



شركة فلسطين للاستثمار الصناعي م.ع.م  
PALESTINE INDUSTRIAL INVESTMENT CO. LTD.

2017/08/14

حضرة السيد أحمد عويضة المحترم  
الرئيس التنفيذي  
سوق فلسطين للأوراق المالية  
تحية طيبة وبعد ،،،

الموضوع: الإفصاح عن البيانات المالية الموحدة المرحلية للنصف الأول من عام 2017

بالإشارة الى الموضوع أعلاه، وعملاً بأحكام وقواعد البورصة، وتعليمات هيئة سوق رأس المال، نرفق لكم افصاح شركة فلسطين للاستثمار الصناعي عن البيانات المالية الموحدة المرحلية للفترة المنتهية في 2017/06/30 والتي تشمل:

- تحليل الأداء المالي والتشغيلي للشركة
- قائمة المركز المالي الموحدة المرحلية
- قائمة الدخل والدخل الشامل الموحدة المرحلية
- قائمة التدفقات النقدية الموحدة المرحلية
- قائمة التغيرات في حقوق الملكية الموحدة المرحلية
- ايضاحات القوائم المالية
- البيانات الواردة في المادة رقم 38 من نظام الإفصاح الساري.

وتفضلوا بقبول فائق الإحترام ،،،

الرئيس التنفيذي  
عبد الحكيم الفقهاء

المدير المالي  
فادي جمعة

- نسخة: السادة هيئة سوق رأس المال الفلسطينية المحترمين

Palestine Industrial Investment Co.  
(Padiico industrial)  
P.O. Box 1769, Nablus, Palestine  
فاكس: +972 (0) 238-4345

شركة فلسطين للاستثمار الصناعي  
(إديكوبو الصناعي)  
صندوق بريد 1769 نابلس - فلسطين  
هاتف: +972 (0) 238-6166



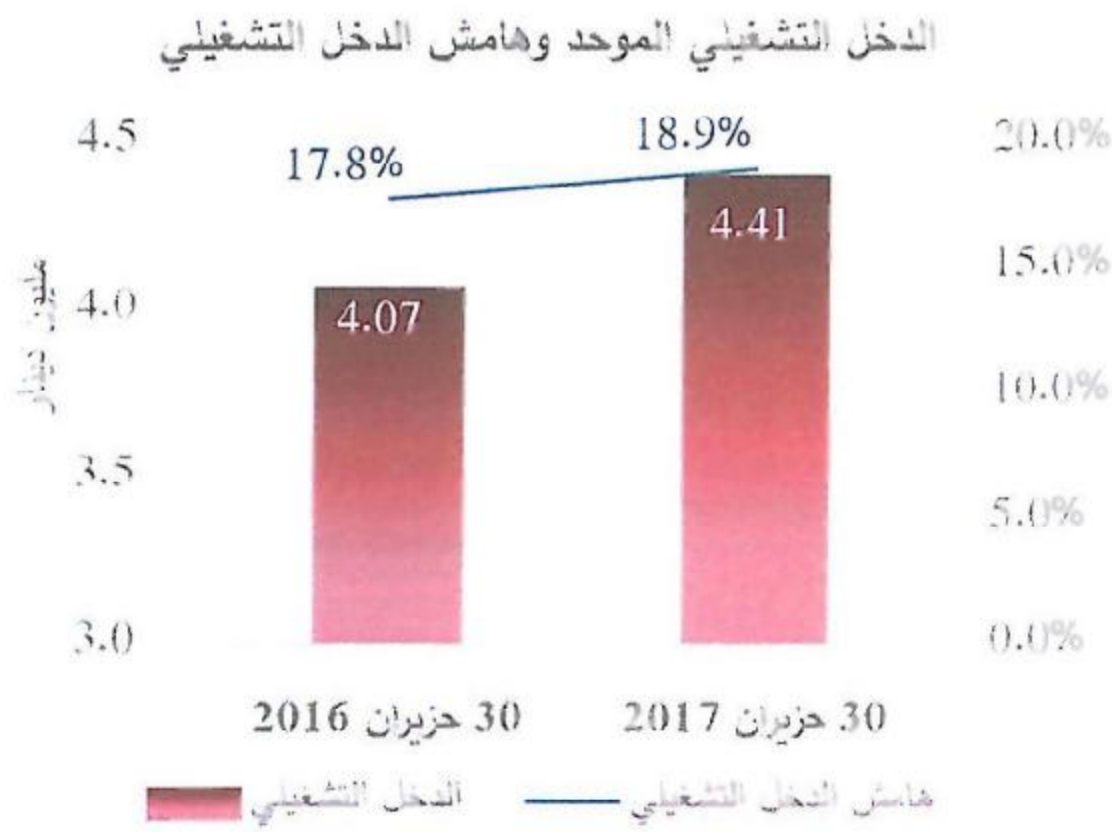
## بلغت أرباح شركة فلسطين للإستثمار الصناعي الصافية بعد الضريبة ما مجموعه 3.33 مليون دينار أردني خلال النصف الأول من عام 2017

### 1.0 ملخص الأداء التشغيلي الموحد للشركة

**ثانياً: مجمل الدخل و الدخل التشغيلي الموحد EBIT**  
حققت الشركة دخلاً إجمالياً موحداً خلال النصف الأول من عام 2017 بلغ 4.56 مليون دينار أردني، في حين بلغ مجمل الدخل خلال نفس الفترة من العام الماضي ما مجموعه 5.10 مليون دينار.

وفي المقابل فقد حققت الشركة نمواً في دخلها التشغيلي الموحد ليبلغ خلال النصف الأول من هذا العام ما قيمته 4.41 مليون دينار أردني مقابل 4.07 مليون دينار كانت قد حققتها الشركة خلال النصف الأول من عام 2016، وقد كان لثبات نتائج أعمال الشركات التابعة التشغيلية، وتحقيق نمو في نتائج أعمال الشركات الحليفة، بالإضافة إلى ما حققته الشركة من أرباح من محافظتها الاستثمارية والتي تولدت عن توزيعات الأرباح النقدية التي تحققت خلال الفترة، كان لكل ذلك الأثر في نمو دخل الشركة التشغيلي الموحد.

وبلغ هامش الدخل التشغيلي خلال الفترة 18.9% مقابل 17.8% خلال نفس الفترة من عام 2016.



وقد تحققت ارباح الشركة التشغيلية الموحدة من شركاتها التابعة بالإضافة إلى حصتها من نتائج أعمال الشركات الحليفة (شركة

### أولاً: الإيرادات التشغيلية الموحدة

حققت الشركة إيرادات تشغيلية موحدة خلال النصف الأول من عام 2017 بما مجموعه 23.26 مليون دينار أردني، مرتفعة عما كانت عليه في نفس الفترة من عام 2016 حيث بلغت في حينه 22.92 مليون دينار.

### الإيرادات التشغيلية الموحدة



وقد حققت كل من شركتي دواجن فلسطين والبنار للتجارة العامة ارتفاعاً جيداً في إيراداتها التشغيلية ساهم في دعم النمو المتحقق في إيرادات الشركة الموحدة.

وفيما يلي بيان لمصادر إيرادات الشركة الموحدة بحسب قطاعات الأعمال:

الشركة	صافي الإيرادات (دينار أردني)		
	النمو	حزيران 2017	حزيران 2016
قطاع الدواجن والألبان	3.5%	21,484,859	20,747,559
قطاع الكرتون	-15.4%	1,769,721	2,125,095
قطاع البلاستيك	-81.8%	8,342	45,840







شركة فلسطين للاستثمار الصناعي م.ع.م  
PALESTINE INDUSTRIAL INVESTMENT CO. LTD

## سابعاً : النسب المالية

فيما يلي أهم النسب المالية كما هي في 30 حزيران 2017 مقارنة بما كانت عليه في 30 حزيران 2016:

نسب الربحية	حزيران 2016	حزيران 2017
العائد على الأصول*	12.36%	8.77%
العائد على حقوق المساهمين*	17.42%	14.99%
نسب الملاءة المالية		
الديون الى حقوق الملكية	9.22%	34.28%
معدل تغطية الفوائد (مرة)	39.96	13.90
سيولة الشركة		
نسبة السيولة (مرة)	1.31	1.56
نسبة السيولة السريعة (مرة)	1.00	1.22
* عدلة سنويا		

## 4.0 مجلس إدارة الشركة

صادقت الهيئة العامة العادية للشركة المنعقدة بتاريخ 2015/4/21 على إنتخاب أعضاء مجلس الإدارة للفترة من عام 2015 وحتى 2018، وفيما يلي أعضاء مجلس الإدارة وممثليهم:

1	السيد نضال سختيان (رئيس المجلس) ممثلاً لشركة فلسطين للتنمية والإستثمار المحدودة (باديكو)
2	السيد عبدالمجيد محمد ملحم ممثلاً لشركة فلسطين للتنمية والإستثمار المحدودة (باديكو)
3	السيد أحمد عبدالحفيظ رمحي ممثلاً لشركة فلسطين للتنمية والإستثمار المحدودة (باديكو)
4	السيد مهدي حياتي المصري ممثلاً لشركة فلسطين للتنمية والإستثمار المحدودة (باديكو)
5	السيد أمجد حسون (نائب رئيس المجلس) ممثلاً لشركة فلسطين للتنمية والإستثمار المساهمة الخصوصية المحدودة
6	السيد مازن راسخ علي ممثلاً لشركة سختيان لإدارة الإستثمار
7	السيد حمد جمال المصري ممثلاً لشركة النواة لإدارة الإستثمار
8	السيد شادي الخطيب ممثلاً لصندوق الإستثمار الفلسطيني
9	السيد جمال حوراني ممثلاً للبنك العربي ش.م.ع

## 5.0 الإدارة التنفيذية

السيد عبد الحكيم الفقهاء الرئيس التنفيذي
السيد فادي جمعة المدير المالي للمجموعة
السيد غالب فارس مدير تطوير الأعمال
السيد غسان أبو زهرة المدقق الداخلي

## 2.0 الأوراق المالية للشركة

يبلغ رأس مال الشركة ما قيمته 18,750,000 دينار اردني مقسمة الى 18,750,000 سهم بقيمة اسمية دينار واحد للسهم، علماً أنه لم يطرأ اي تغيير على عدد الأوراق المالية خلال الفترة.

## 3.0 مدققو حسابات الشركة

تم في إجتماع الهيئة العامة العادي للشركة بتاريخ 2017/05/04 إعادة انتخاب السادة ارنست ويونغ كمدقق حسابات خارجي للشركة عن عام 2017.

نزار عيسى



## 6.0 التغييرات في أنشطة الشركة الرئيسية

ليس هناك أي تغيير على طبيعة أعمال الشركة وأنشطتها الرئيسية.

## 7.0 قضايا وقرارات جوهرية

أقرت الهيئة العامة العادية للشركة والمنعقدة بتاريخ 2017/05/04 توصية مجلس إدارة الشركة بتوزيع ما نسبته 6% من القيمة الاسمية للسهم كأرباح للمساهمين عن عام 2016.

فيما عدا ما ذكر في هذا التقرير، ليس هناك أي قضايا أو تغييرات أو قرارات جوهرية مهمة لحملة أسهم الشركة.

## 8.0 إجتماع الهيئة العامة العادي

عقدت الشركة إجتماع الهيئة العامة العادي لعام 2016 يوم الخميس الموافق 2017/05/04، وقد قررت الهيئة ما يلي:

- المصادقة على تقرير مجلس الإدارة لعام 2016.
- المصادقة على البيانات المالية الختامية للشركة للسنة المنتهية في 2016/12/31.
- المصادقة على توصية مجلس الإدارة بتوزيع 6% من القيمة الاسمية للسهم كأرباح نقدية للمساهمين عن السنة المنتهية في 2016/12/31.
- ابراء ذمة أعضاء مجلس الإدارة عن السنة المنتهية في 2016/12/31.
- إنتخاب السادة شركة آرست ويونغ كمدقق حسابات خارجي للشركة لسنة 2017، وتفويض مجلس ادارة الشركة بتحديد اتعابهم.

الرئيس التنفيذي

عبدالحكيم الفقهاء

المدير المالي

فادي جمعة

شركة فلسطين للاستثمار الصناعي المساهمة العامة المحدودة

القوائم المالية الموحدة المرحلية المختصرة (غير المدققة)

٣٠ حزيران ٢٠١٧



هاتف: +٩٧٠ ٢٢٤٢١٠١١  
فاكس: +٩٧٠ ٢٢٤٢٢٢٢٢  
www.ey.com

إرنست ويونغ  
صندوق بريد ١٣٧٣  
الضاحك المنيع  
مبنى نافيلر هاوس - المصيرين  
رام الله - فلسطين



## تقرير حول مراجعة القوائم المالية المرحلية الموحدة المختصرة إلى رئيس وأعضاء مجلس إدارة شركة فلسطين للاستثمار الصناعي المساهمة العامة المحدودة

لقد راجعنا قائمة المركز المالي المرحلية الموحدة المختصرة المرفقة لشركة فلسطين للاستثمار الصناعي المساهمة العامة المحدودة (الشركة) وشركاتها التابعة كما في ٣٠ حزيران ٢٠١٧ وقائمة الدخل المرحلية الموحدة المختصرة وقائمة الدخل الشامل المرحلية الموحدة المختصرة وقائمة التغيرات في حقوق الملكية المرحلية الموحدة المختصرة وقائمة التدفقات النقدية المرحلية الموحدة المختصرة لفترة السنة أشهر المنتهية في ذلك التاريخ والإيضاحات الأخرى.

إن الإدارة مسؤولة عن إعداد وعرض هذه القوائم المالية المرحلية الموحدة المختصرة وفقاً لمعيار المحاسبة الدولي رقم (٣٤) "التقارير المالية المرحلية". إن مسؤوليتنا هي التوصل إلى نتيجة حول هذه القوائم المالية المرحلية الموحدة المختصرة استناداً إلى مراجعتنا.

### نطاق المراجعة

لقد جرت مراجعتنا وفقاً للمعيار الدولي المتعلق بعمليات المراجعة ٢٤١٠ "مراجعة المعلومات المالية المرحلية من قبل مدقق الحسابات المستقل للمنشأة". إن عملية مراجعة المعلومات المالية المرحلية تتمثل في القيام بإستفسارات بشكل أساسي من الأشخاص المسؤولين عن الأمور المالية والمحاسبية وتطبيق إجراءات تحليلية وإجراءات مراجعة أخرى. إن نطاق أعمال المراجعة أقل بكثير من نطاق أعمال التدقيق التي تتم وفقاً لمعايير التدقيق الدولية وبالتالي لا يمكننا أعمال المراجعة من الحصول على تأكيدات حول كافة الأمور الهامة التي من الممكن تحديدها من خلال أعمال التدقيق، وعليه فإننا لا نبدي رأي تدقيق حولها.

### النتيجة

بناء على مراجعتنا، لم تسترعب انتباهنا أية أمور تجعلنا نعتقد بأن القوائم المالية المرحلية الموحدة المختصرة المرفقة لم يتم إعدادها، من كافة النواحي الجوهرية، وفقاً لمعيار المحاسبة الدولي رقم (٣٤).

### فقرة توكيدية

كما هو مبين في إيضاح (١٠) لم تحصل الشركة على مخالصات ضريبية نهائية عن نتائج أعمالها للفترة منذ عام ٢٠٠٤ وحتى عام ٢٠١٦. إن المبالغ الفعلية للضرائب التي قد تدفع تعتمد على نتائج المخالصات الضريبية النهائية.

إرنست ويونغ - الشرق الأوسط

رخصة رقم ٢٠١٢/٢٠٦

إرنست ويونغ

١٣ آب ٢٠١٧

رام الله - فلسطين

٣١ كانون الأول ٢٠١٦	٣٠ حزيران ٢٠١٧	إيضاح	
مدققة	غير مدققة		
دينار أردني	دينار أردني		
			<b>الموجودات</b>
			موجودات غير متداولة
٢٣,١٦٢,٤٦٢	٢٦,٠٢٤,٩٤٢		عقارات وآلات ومعدات
٢,٧٥٦,٨٩٦	٢,٧٥٦,٨٩٦		موجودات غير ملموسة
٦٤٨,٧٦٠	٦٢٥,٨٥٣		مشاريع قيد الإنشاء
١١,٩٩٨,٩١٨	١٢,١٥٨,١٤٨		استثمارات في أسهم شركات حليفة
٧٨٨,٤٥٠	١٠,٧٧٠,٠٧٢	٤	موجودات مالية متوفرة للبيع
٣٩,٣٥٥,٤٨٦	٥٢,٣٣٥,٩١١		
			موجودات متداولة
٦١٦,٦٣١	٦٣٤,١٥٨		موجودات حية - غير ناضجة
٧٧٢,٨٥٥	١,١٠٧,٣٢٥		موجودات حية - ناضجة ومنتجة
١,٣٨٩,٤٨٦	١,٧٤١,٤٨٣		مجموع الموجودات الحية
			مخزون
٢,٥٩١,٢٠٥	٣,٢٥٢,٠٨٠		ذمم مدينة
٩,٣٥٨,٤٠٢	١١,٣٢٣,٨٨٧		موجودات متداولة أخرى
٨٥٧,٨٧٦	٩٥٢,٠٥٣	٥	النقد والنقد المعادل
٣,٤٦٤,٥١٥	٦,١٨٢,٦٨٦		
١٧,٦٦١,٤٨٤	٢٣,٤٥٢,١٨٩		
١١٥,٤٦٦	١٠٤,٧٦٩		موجودات محتفظ بها لغرض البيع
٥٧,١٣٢,٤٣٦	٧٥,٨٩٢,٨٦٩		مجموع الموجودات
			<b>حقوق الملكية والمطلوبات</b>
			حقوق الملكية
١٨,٧٥٠,٠٠٠	١٨,٧٥٠,٠٠٠		رأس المال المدفوع
٣,٤٧٧,٣٧٠	٣,٤٧٧,٣٧٠	٧	احتياطي إجباري
١,٢٦٨,١٩٨	٣,٧٤٤,٠٤٦		احتياطي فروقات ترجمة عملات أجنبية
(٦٨,٥٩٥)	(١,٠٥٤,٨٥٤)		احتياطي موجودات مالية متوفرة للبيع
١٠,٣٦٣,٤١٧	١٢,٠٠٦,٢٠٣		أرباح مدورة
٣٣,٧٩٠,٣٩٠	٣٦,٩٢٢,٧٦٥		حق ملكية حملة الأسهم العائد لمساهمي الشركة الأم
٨,٢٠٣,٣٣٩	٨,٩٢٥,٣١٦		حقوق جهات غير مسيطرة
٤١,٩٩٣,٧٢٩	٤٥,٨٤٨,٠٨١		مجموع حقوق الملكية
			مطلوبات غير متداولة
٣,٠٢٥,٤٢٨	١٣,٢٣٣,٠٨٨	٨	قروض طويلة الأجل
٣٧٢,١٨٩	٤٠٥,٣٦٦		مطلوبات غير متداولة أخرى
١,١٢٥,٣٥٧	١,٣٢٥,٧٩٤		مخصص تعويض نهاية الخدمة
٤,٥٢٢,٩٧٤	١٤,٩٦٤,٢٤٨		
			مطلوبات متداولة
٥,٢٤٤,٨٢٠	٧,٣٩١,٠٣٢		ذمم دائنة
٤٥٢,٠٧٥	٦٩٩,٢٣٦	٨	أقساط قروض طويلة الأجل تستحق خلال عام
١,٧٢١,٨٢١	١,٧٨٦,٤٢٥	٩	تسهيلات ائتمانية
٢٣٢,٩٩٣	٧٢,٤٠٨	١٠	مخصص ضريبة الدخل
٢,٩٦٤,٠٢٤	٥,١٣١,٤٣٩	١١	مطلوبات متداولة أخرى
١٠,٦١٥,٧٣٣	١٥,٠٨٠,٥٤٠		
١٥,١٣٨,٧٠٧	٣٠,٠٤٤,٧٨٨		مجموع المطلوبات
٥٧,١٣٢,٤٣٦	٧٥,٨٩٢,٨٦٩		مجموع حقوق الملكية والمطلوبات

تعتبر الإيضاحات المرفقة من ١ إلى ١٥ جزءاً من هذه القوائم المالية الموحدة المرحلية المختصرة

شركة فلسطين للاستثمار الصناعي المساهمة العامة المحدودة

قائمة الدخل المرحلية الموحدة المختصرة  
لفترة الستة أشهر المنتهية في ٣٠ حزيران ٢٠١٧

٣٠ حزيران ٢٠١٦	٣٠ حزيران ٢٠١٧	إيضاح	
غير مدققة	غير مدققة		
دينار أردني	دينار أردني		
٢٢,٩١٨,٤٩٤	٢٣,٢٦٢,٩٢٢		المبيعات
(١٧,٨١٧,٣٢١)	(١٨,٦٩٩,٩٨٧)		كلفة المبيعات
٥,١٠١,١٧٣	٤,٥٦٢,٩٣٥		مجمل الربح
(١,١١١,٦١٧)	(٩٧٣,٦٩٧)		مصاريف إدارية وعامة
(٧٦٠,٩٢٩)	(٩٦٦,٧٣٩)		مصاريف تسويق وبيع وتوزيع
٣٠,٠٠٥	٥٦٤,٢٠٧		أرباح محفظة الموجودات المالية المتوفرة للبيع
٨١٣,٢٣٤	١,٢٢٠,٣٥٦		حصة الشركة من نتائج أعمال الشركات الحليفة
٤,٠٧١,٨٦٦	٤,٤٠٧,٠٦٢		
(١٠١,٨٩١)	(٣١٧,١٠٣)		مصاريف تمويل
(١١٦,٨٧٢)	(٥٠٦,٤٠٦)		مصاريف أخرى
٣,٨٥٣,١٠٣	٣,٥٨٣,٥٥٣		ربح الفترة قبل ضريبة الدخل
(٣٢٢,٦٥٣)	(٢٥٤,٤٨١)	١٠	مصروف ضريبة الدخل
٣,٥٣٠,٤٥٠	٣,٣٢٩,٠٧٢		ربح الفترة
٢,٨٥٣,١١٠	٢,٧٦٧,٧٨٦		ويعود إلى
٦٧٧,٣٤٠	٥٦١,٢٨٦		مساهمي الشركة الأم
٣,٥٣٠,٤٥٠	٣,٣٢٩,٠٧٢		حقوق جهات غير مسيطرة
٠,١٥٢	٠,١٤٨		الحصة الأساسية والمخفضة للسهم من ربح الفترة العائد إلى مساهمي الشركة الأم

تعتبر الإيضاحات المرفقة من ١ إلى ١٥ جزءاً من هذه القوائم المالية الموحدة المرحلية المختصرة



قائمة الدخل الشامل المرحلية الموحدة المختصرة  
لفترة الستة أشهر المنتهية في ٣٠ حزيران ٢٠١٧

لفترة الستة أشهر المنتهية في ٣٠ حزيران	
٢٠١٦	٢٠١٧
غير مدققة	غير مدققة
دينار أردني	دينار أردني
٣,٥٣٠,٤٥٠	٣,٣٢٩,٠٧٢
	ربح الفترة
	بنود الدخل الشامل الأخرى
	بنود سيتم إعادة تصنيفها إلى قائمة الدخل في فترات لاحقة:
(٦٥,١٣٧)	(١,٠٣٥,٢١٨)
٤٠٨,٤٥١	٣,٣٧٢,٩٧٣
٣٤٣,٣١٤	٢,٣٣٧,٧٥٥
٣,٨٧٣,٧٦٤	٥,٦٦٦,٨٢٧
	صافي بنود الدخل الشامل الأخرى
	صافي الدخل الشامل للفترة
	ويعود إلى:
٣,١٢٥,١٠٦	٤,٢٥٧,٣٧٥
٧٤٨,٦٥٨	١,٤٠٩,٤٥٢
٣,٨٧٣,٧٦٤	٥,٦٦٦,٨٢٧
	مساهمي الشركة الأم
	حقوق جهات غير مسيطرة

## حقوق ملكية حملة الأسهم العائد لمساهمي الشركة الأم

مجموع حقوق الملكية	حقوق جهات غير مسيطرة	حقوق جهات	احتياطي				أرباح	موجودات مالية	فروقات ترجمة	احتياطي	رأس المال المدفوع
			دينار أردني	دينار أردني	دينار أردني	دينار أردني					
٤١,٩٩٣,٧٢٩	٨,٢٠٣,٣٣٩	٣٣,٧٩٠,٣٩٠	١٠,٣٦٣,٤١٧	(٦٨,٥٩٥)	١,٢٦٨,١٩٨	٣,٤٧٧,٣٧٠	١٨,٧٥٠,٠٠٠			الرصيد كما في ١ كانون الثاني ٢٠١٧	
٣,٣٢٩,٠٧٢	٥٦١,٢٨٦	٢,٧٦٧,٧٨٦	٢,٧٦٧,٧٨٦	-	-	-	-			ربح الفترة	
٢,٣٣٧,٧٥٥	٨٤٨,١٦٦	١,٤٨٩,٥٨٩	-	(٩٨٦,٢٥٩)	٢,٤٧٥,٨٤٨	-	-			بنود الدخل الشامل الأخرى	
٥,٦٦٦,٨٢٧	١,٤٠٩,٤٥٢	٤,٢٥٧,٣٧٥	٢,٧٦٧,٧٨٦	(٩٨٦,٢٥٩)	٢,٤٧٥,٨٤٨	-	-			صافي الدخل الشامل للفترة	
(١,١٢٥,٠٠٠)	-	(١,١٢٥,٠٠٠)	(١,١٢٥,٠٠٠)	-	-	-	-			أرباح نقدية موزعة (إيضاح ٦)	
(٦٨٧,٤٧٥)	(٦٨٧,٤٧٥)	-	-	-	-	-	-			أرباح نقدية موزعة من شركات تابعة (إيضاح ٦)	
٤٥,٨٤٨,٠٨١	٨,٩٢٥,٣١٦	٣٦,٩٢٢,٧٦٥	١٢,٠٠٦,٢٠٣	(١,٠٥٤,٨٥٤)	٣,٧٤٤,٠٤٦	٣,٤٧٧,٣٧٠	١٨,٧٥٠,٠٠٠			الرصيد كما في ٣٠ حزيران ٢٠١٧ (غير مدققة)	
٣٨,٧١٠,٣٧٢	٧,٩٤٦,٧٥٤	٣٠,٧٦٣,٦١٨	٧,٨٧٨,٥٥٦	٣٣	١,٠٥٨,٧٥٥	٣,٠٧٦,٢٧٤	١٨,٧٥٠,٠٠٠			الرصيد كما في ١ كانون الثاني ٢٠١٦	
٣,٥٣٠,٤٥٠	٦٧٧,٣٤٠	٢,٨٥٣,١١٠	٢,٨٥٣,١١٠	-	-	-	-			ربح الفترة	
٣٤٣,٣١٤	٧١,٣١٨	٢٧١,٩٩٦	-	(٥٩,٥٥٥)	٣٣١,٥٥١	-	-			بنود الدخل الشامل الأخرى	
٣,٨٧٣,٧٦٤	٧٤٨,٦٥٨	٣,١٢٥,١٠٦	٢,٨٥٣,١١٠	(٥٩,٥٥٥)	٣٣١,٥٥١	-	-			صافي الدخل الشامل للفترة	
(١,١٢٥,٠٠٠)	-	(١,١٢٥,٠٠٠)	(١,١٢٥,٠٠٠)	-	-	-	-			أرباح نقدية موزعة (إيضاح ٦)	
(٦٣٢,٩٣٦)	(٦٣٢,٩٣٦)	-	-	-	-	-	-			أرباح نقدية موزعة من شركات تابعة (إيضاح ٦)	
٤٠,٨٢٦,٢٠٠	٨,٠٦٢,٤٧٦	٣٢,٧٦٣,٧٢٤	٩,٦٠٦,٦٦٦	(٥٩,٥٢٢)	١,٣٩٠,٣٠٦	٣,٠٧٦,٢٧٤	١٨,٧٥٠,٠٠٠			الرصيد كما في ٣٠ حزيران ٢٠١٦ (غير مدققة)	

تعتبر الإيضاحات المرفقة من ١ إلى ١٥ جزءاً من هذه القوائم المالية الموحدة المرحلية المختصرة

شركة فلسطين للاستثمار الصناعي المساهمة العامة المحدودة

قائمة التدفقات النقدية المرحلية الموحدة المختصرة

لفترة الستة أشهر المنتهية في ٣٠ حزيران ٢٠١٧

٣٠ حزيران ٢٠١٦	٣٠ حزيران ٢٠١٧	إيضاح
غير مدققة دينار أردني	غير مدققة دينار أردني	
٣,٨٥٣,١٠٣	٣,٥٨٣,٥٥٣	<b>أنشطة التشغيل</b>
		ربح الفترة قبل ضريبة الدخل
		تعديلات:
٧٥٧,٣٨٦	٨٤٨,٤٠٢	إستهلاكات
(٨١٣,٢٣٤)	(١,٢٢٠,٣٥٦)	حصة الشركة من نتائج أعمال الشركات الحليفة
١١٩,٧٩٤	١١٦,٧٢٦	مخصص تدني ذمم مدينة
(٣٠,٠٠٥)	(٥٦٤,٢٠٧)	أرباح محفظة الموجودات المالية المتوفرة للبيع
(١٠,٧٣٧)	(٧,٠٨٩)	أرباح بيع ممتلكات ومعدات
١٠٥,١٤٠	١٣٠,٧٨٥	مخصص تعويض نهاية الخدمة
١٠١,٨٩١	٣١٧,١٠٣	مصاريف تمويل
-	٦٤٣	خسائر موجودات محتفظ بها لغرض البيع
٤,٠٨٣,٣٣٨	٣,٢٠٥,٥٦٠	
		التغيرات في رأس المال العامل:
(٢,٢٧٩,٧٣٥)	(٢,٣٠٦,٦٠٨)	الذمم المدينة
(٢٥٦,٠٢١)	(٦٦١,٧٢٦)	المخزون
١١٣,٤١٥	(٣٥١,٩٩٧)	الموجودات الحية
(٢٣٤,٣٧٥)	(٩٤,١٧٧)	الموجودات المتداولة الأخرى
١,٥٨٤,٤٩٣	٢,١٤٦,٢١٢	الذمم الدائنة
٥٤٤,٠٥٠	٣٥٤,٥٨١	المطلوبات المتداولة الأخرى
(٥٤٢,١١٦)	(٤٠٥,٩٧٧)	دفعات ضريبة دخل
(١٣٢,٩٢٧)	(٥٩,٠٢١)	دفعات تعويض نهاية الخدمة
٢,٨٨٠,١٢٢	١,٨٢٦,٨٤٧	صافي النقد من أنشطة التشغيل
		<b>أنشطة الاستثمار</b>
(١,٧٦٨,٩٥٥)	-	شراء أسهم في شركة تابعة
-	(٤١,٣٣٨)	استثمارات في أسهم شركات حليفة
(٤٠٤,٧٣٢)	(١,٠٤٣,٢٦١)	شراء عقارات وآلات ومعدات
٢٥,٠٥٠	٢٦,١٢١	بيع عقارات وآلات ومعدات
٤١,٨٧٧	١٠,٠٥٤	بيع موجودات محتفظ بها لغرض البيع
(٢,٣٦٩)	(١٠,٦٢٠,٢٤٤)	شراء موجودات مالية متوفرة للبيع
-	(٢٢٧,١٦٤)	التغير في المشاريع قيد الإنشاء
٣٠,٠٠٥	٥٦٤,٢٠٧	عوائد توزيعات أسهم
٦٨٤,١٥٢	٧٨٤,١٤٣	توزيعات مقبوضة من الشركات الحليفة
٥٧٣,١٥١	-	النقد المتدفق من توحيد شركة تابعة
(٨٢١,٨٢١)	(١٠,٥٤٧,٤٨٢)	صافي النقد المستخدم في أنشطة الاستثمار
		<b>أنشطة التمويل</b>
(٧٦١,٥١٦)	(٢٣٨,٩٥٥)	أرباح نقدية موزعة
٨٧٠,٦٦٠	١٠,٤٥٤,٨٢١	قروض طويلة الأجل
(٩٨,٠٨٢)	٦٤,٦٠٤	تسهيلات ائتمانية
(١٠١,٨٩١)	(١٢٧,٩٥٩)	مصاريف تمويل مدفوعة
(٩٠,٨٢٩)	١٠,١٥٢,٥١١	صافي النقد من (المستخدم في) أنشطة التمويل
١,٩٦٧,٤٧٢	١,٤٣١,٨٧٦	الزيادة في النقد والنقد المعادل
١١٢,٠٥٥	١,٢٨٦,٢٩٥	فروقات ترجمة عملات أجنبية
٢,٤٨٤,٢٦٧	٣,٤٦٤,٥١٥	النقد والنقد المعادل في بداية الفترة
٤,٥٦٣,٧٩٤	٦,١٨٢,٦٨٦	النقد والنقد المعادل في نهاية الفترة

تعتبر الإيضاحات المرفقة من ١ إلى ١٥ جزءاً من هذه القوائم المالية الموحدة المرحلية المختصرة

### ١. الشركة ونشاطها

سُجّلت شركة فلسطين للاستثمار الصناعي المساهمة العامة المحدودة (الشركة) لدى مراقب الشركات في فلسطين بتاريخ ٣١ كانون الثاني ١٩٩٥ تحت رقم (٥٦٢٦٠٠٥٠٢)، وبأشرت أعمالها بتاريخ ١ تشرين الأول ١٩٩٥. من الغايات الأساسية للشركة القيام بتتمية وتشجيع الاستثمارات في المجالات الاقتصادية المختلفة، ومن ضمنها الصناعية، من خلال تأسيس الشركات والمشروعات المستقلة والتابعة والمتفرعة والاشتراك والتعاون مع الشركات التابعة والمرتبطة بغاياتها. تم إقرار القوائم المالية الموحدة المرحلية المختصرة للشركة كما في ٣٠ حزيران ٢٠١٦ من قبل مجلس إدارة الشركة بتاريخ ١٣ آب ٢٠١٧.

### ٢. القوائم المالية الموحدة

تشمل القوائم المالية الموحدة القوائم المالية لشركة فلسطين للاستثمار الصناعي وشركاتها التابعة (المجموعة) كما في ٣٠ حزيران ٢٠١٧.

لقد كانت نسب ملكية الشركة في رأس مال شركاتها التابعة كما يلي:

نسبة الملكية		النشاط الرئيسي	الشركة التابعة
٢٠١٦	٢٠١٧		
٧٦,٦١	٧٦,٦١	إنتاج الدجاج والأعلاف والبيض	شركة دواجن فلسطين (الدواجن)
٧١,٠٧	٧١,٠٧	صناعة اللدائن	شركة فلسطين لصناعات اللدائن (اللدائن)
٤٣,٠٥	٤٣,٠٥	صناعة الكرتون	الشركة الوطنية لصناعة الكرتون (الكرتون)
١٠٠	١٠٠	إنتاج الحليب والألبان	شركة البينار للتجارة العامة (البنار)
-	٦٠	صناعة اللدائن والمنتجات المطاطية	شركة اثمار للصناعات البلاستيكية (اثمار)*

تعمل الشركات التابعة في مناطق السلطة الوطنية الفلسطينية.

\* قامت المجموعة خلال الفترة وبالاشتراك مع مستثمرين آخرين بتأسيس شركة اثمار للصناعات البلاستيكية، ومقرها الرئيسي مدينة نابلس برأسمال قيمته ٢٠٠,٠٠٠ دينار أردني. تتمثل غايات الشركة في تصنيع اللدائن والمنتجات المطاطية، لاحقاً لتاريخ القوائم المالية المرحلية قامت اثمار بممارسة أنشطتها التشغيلية.

### ٣. أسس الإعداد والتغيرات في السياسات المحاسبية

#### أسس إعداد القوائم المالية

تم إعداد القوائم المالية الموحدة المرحلية المختصرة للشركة للسنة المنتهية في ٣٠ حزيران ٢٠١٧ وفقاً لمعيار التقارير المالية الدولية رقم ٣٤ (التقارير المالية المرحلية). تم إعداد القوائم المالية المرحلية الموحدة المختصرة بالدينار الأردني. لا تتضمن القوائم المالية الموحدة المرحلية المختصرة كافة المعلومات والإيضاحات المطلوبة لإعداد قوائم مالية سنوية ويجب قراءتها مع القوائم المالية السنوية للشركة كما في ٣١ كانون الأول ٢٠١٦. كذلك، فإن نتائج فترة السنة أشهر المنتهية في ٣٠ حزيران ٢٠١٦ لا تمثل بالضرورة مؤشراً للنتائج المتوقعة للسنة المالية التي ستنتهي في ٣١ كانون الأول ٢٠١٧.

#### التغيرات في السياسات المحاسبية

إن السياسات المحاسبية المتبعة في إعداد القوائم المالية المرحلية الموحدة المختصرة للمجموعة كانت متفقة مع تلك التي تم استخدامها لإعداد القوائم المالية الموحدة كما في ٣١ كانون الأول ٢٠١٦ باستثناء قيام المجموعة بتطبيق المعايير والتعديلات نافذة المفعول ابتداء من أول كانون الثاني ٢٠١٧. لم تقم المجموعة بتطبيق مبكر لأي معايير صادرة وغير نافذة المفعول. لم ينتج عن تطبيق هذه التعديلات والتفسيرات أثر جوهري على المركز المالي أو الأداء المالي أو الإيضاحات للمجموعة.

#### ٤. موجودات مالية متوفرة للبيع

قامت المجموعة خلال الفترة بشراء أسهم مدرجة في بورصة عمان للأوراق المالية بقيمة ١٠,٦٢٠,٢٤٤ دينار أردني. فيما يلي تفاصيل الموجودات المالية المتوفرة للبيع كما في ٣٠ حزيران ٢٠١٧ و ٣١ كانون الأول ٢٠١٦:

٣٠ حزيران ٢٠١٧	٣١ كانون أول ٢٠١٦	
دينار أردني	دينار أردني	أسهم مدرجة في بورصة عمان للأوراق المالية
٩,٩٩٧,٣٨٦	٧,٤٣٦	أسهم مدرجة في بورصة فلسطين للأوراق المالية
٦٥٦,٢٢٥	٦٦٤,٥٥٣	أسهم غير مدرجة في الأسواق المالية
١١٦,٤٦١	١١٦,٤٦١	
١٠,٧٧٠,٠٧٢	٧٨٨,٤٥٠	

#### ٥. النقد والنقد المعادل

يشمل النقد والنقد المعادل كما يظهر في قائمة التدفقات النقدية ما يلي:

٣٠ حزيران ٢٠١٧	٣١ كانون أول ٢٠١٦	
دينار أردني	دينار أردني	نقد في الصندوق وحسابات جارية لدى البنوك
٤,١٦٥,٧٢٢	٣,٤٦٤,٥١٥	ودائع قصيرة الأجل
٢,٠١٦,٩٦٤	-	
٦,١٨٢,٦٨٦	٣,٤٦٤,٥١٥	

#### ٦. أرباح نقدية موزعة

قررت الهيئة العامة للشركة في اجتماعها الذي عقد في ٤ أيار ٢٠١٧ توزيع أرباح نقدية بمبلغ ٠,٠٦ دينار أردني للسهم الواحد بإجمالي مبلغ ١,١٢٥,٠٠٠ دينار أردني عن نتائج أعمال عام ٢٠١٦.

قررت الهيئة العامة للشركة في اجتماعها الذي عقد في ٤ أيار ٢٠١٦ توزيع أرباح نقدية بمبلغ ٠,٠٦ دينار أردني للسهم الواحد بإجمالي مبلغ ١,١٢٥,٠٠٠ دينار أردني عن نتائج أعمال عام ٢٠١٥.

#### أرباح نقدية موزعة من شركات تابعة

قررت الهيئة العامة لشركة دواجن فلسطين (شركة تابعة) في اجتماعها المنعقد بتاريخ ٤ أيار ٢٠١٧ و ٤ أيار ٢٠١٦ توزيع أرباح نقدية على المساهمين بمقدار ٠,١٨ و ٠,١٥ دينار أردني للسهم الواحد بإجمالي مبلغ ٢,٤١٩,٢٠٠ و ٢,٠١٦,٠٠٠ دينار أردني عن نتائج أعمالها عن عامي ٢٠١٦ و ٢٠١٥، على التوالي. بلغت حصة الجهات غير المسيطرة من الأرباح الموزعة ما مجموعه ٥٦٦,٣٤٢ و ٤٧١,٤٢٧ دينار أردني كما في ٣٠ حزيران ٢٠١٧ و ٣٠ حزيران ٢٠١٦، على التوالي.

كما قررت الهيئة العامة للشركة الوطنية لصناعة الكرتون (شركة تابعة) في اجتماعها المنعقد بتاريخ ٢٧ نيسان ٢٠١٧ و ٢٧ نيسان ٢٠١٦ توزيع أرباح نقدية بمقدار ٠,٠٦ و ٠,٠٨ دولار أمريكي للسهم الواحد بإجمالي مبلغ ٢١٢,٧٠٠ و ٢٨٣,٦٠٠ دينار أردني عن نتائج أعمالها عن عامي ٢٠١٦ و ٢٠١٥، على التوالي. بلغت حصة الجهات غير المسيطرة من الأرباح الموزعة ما مجموعه ١٢١,١٣٣ و ١٦١,٥٠٩ دينار أردني كما في ٣٠ حزيران ٢٠١٧ و ٣٠ حزيران ٢٠١٦، على التوالي.

#### ٧. احتياطي إجباري

تمثل المبالغ المتجمعة في الاحتياطي الإجباري ما تم اقتطاعه بنسبة ١٠% من الأرباح السنوية الصافية وفقاً لقانون الشركات وهو غير قابل للتوزيع على المساهمين. لم تقم الشركة باقتطاع الاحتياطي الإجباري حيث أن هذه القوائم المالية تمثل معلومات مالية مرحلية.

#### ٨. قروض طويلة الأجل

وقعت الشركة خلال الفترة اتفاقية قرض طويل الأجل مع بنك اقليمي بمبلغ ١٥ مليون دولار أمريكي (ما يعادل ١٠,٦٢٦,٠٠٠ دينار أردني) لتمويل أنشطتها الاستثمارية. يستحق على القرض فائدة سنوية بمعدل سعر الإقراض في أسواق لندن (ليبور) مضافاً إليه ٢,٧٥% و بحد أدنى ٤%. يسدد القرض بموجب ٨ أقساط نصف سنوية تبدأ بعد ٢٤ شهراً من تاريخ سحب كامل قيمة القرض، علماً بأن الشركة قامت بسحب كامل قيمة القرض بتاريخ ٢ شباط ٢٠١٧. تم منح هذا القرض مقابل رهن ٣,٥٢٢,٨٧٢ سهم من أسهم شركة الدواجن و ٦,٠٠٠,٠٠٠ سهم من أسهم شركة مصانع الزيوت النباتية. بلغت القيمة السوقية لهذه الأسهم كما في ٣٠ حزيران ٢٠١٧ مبلغ ٨,٩١٢,٨٦٦ دينار أردني و ٦,١٥٠,٠٠٠ دينار أردني بالتوالي.

#### ٩. تسهيلات ائتمانية

يمثل هذا البند حسابات جاري مدين بالدولار الأمريكي والشيك الإسرائيلي حصلت عليها الدواجن خلال السنوات السابقة من أحد البنوك المحلية بسقف إجمالي ٢,٥٢٩,٢٩٧ دينار أردني. بلغ الرصيد المستغل من هذه التسهيلات كما في ٣٠ حزيران ٢٠١٧ مبلغ ١,٧٨٦,٤٢٥ دينار أردني. يخضع حساب الجاري مدين بالدولار الأمريكي لفائدة سنوية بمعدل سعر الإقراض في أسواق لندن (ليبور) مضافاً إليه ٢%. يخضع حساب الجاري مدين بالشيك الإسرائيلي لفائدة سنوية بمعدل ٥,٥%. تم منح هذه التسهيلات بكفالة الشركة.

#### ١٠. مخصص ضريبة الدخل

وفقاً لقانون ضريبة الدخل، يخضع الربح الضريبي للشركة وشركة الكرتون وشركة البينار (شركات تابعة) من بداية عام ٢٠١٥ لضريبة دخل بمعدل ١٥%، ويخضع الربح الضريبي لشركة دواجن فلسطين وشركة فلسطين لصناعة اللدائن (شركات تابعة) لضريبة دخل بمعدل ٥٠% من نسبة الضريبة القانونية.

توصلت اللدائن خلال الفترة الى مخالصة نهائية مع دائرة ضريبة الدخل عن نتائج أعمالها للفترة منذ التأسيس في عام ١٩٩٨ وحتى عام ٢٠١٦. لم ينتج عنها قيد أية مخصصات اضافية. كما توصلت الدواجن خلال عام ٢٠١٦ الى مخالصة نهائية مع دائرة ضريبة الدخل عن نتائج أعمالها لعام ٢٠١٥ نتج عنها قيد مخصص اضافي بمبلغ ٨,٩٣٨ دينار أردني.

لم تحصل الشركة على مخالصات ضريبية نهائية عن نتائج أعمالها للفترة منذ عام ٢٠٠٤ وحتى عام ٢٠١٦. كما لم تتوصل كل من شركة البينار والكرتون إلى مخالصة نهائية عن نتائج أعمالها لعامي ٢٠١٦ و ٢٠١٥.

فيما يلي ملخص الحركة التي تمت على حساب مخصص ضريبة الدخل خلال السنة:

٣١ كانون أول ٢٠١٦	٣٠ حزيران ٢٠١٧	
دينار أردني	دينار أردني	
٣١٣,٤٠٩	٢٣٢,٩٩٣	الرصيد في بداية الفترة/ السنة
٤٣٠,٣٧١	٢٥٤,٤٨١	ضريبة دخل الفترة/ السنة
١٦,٨٦٩	-	ضريبة دخل سنوات سابقة
١٧,٠٠٢	-	استحواذ شركة تابعة
(٥٣٧,١٠١)	(٤٠٥,٩٧٧)	دفعات خلال الفترة/ السنة
(٧,٥٥٧)	(٩,٠٨٩)	فروقات عملة
٢٣٢,٩٩٣	٧٢,٤٠٨	الرصيد في نهاية الفترة/ السنة

#### ١١. مطنويات متداولة أخرى

٣١ كانون أول ٢٠١٦	٣٠ حزيران ٢٠١٧	
دينار أردني	دينار أردني	
١,٦١١,١٥١	٣,٢٣٤,٣٤٥	توزيعات أرباح نقدية مستحقة
١٦٠,٠٦٧	٥٤٣,٥٥٥	مصاريف مستحقة
٢٢١,٣٣٥	-	مكافآت مستحقة
٩٧١,٤٧١	١,٣٥٣,٥٣٩	أخرى
٢,٩٦٤,٠٢٤	٥,١٣١,٤٣٩	

#### ١٢. معاملات مع جهات ذات علاقة

يمثل هذا البند الأرصدة والمعاملات مع الجهات ذات علاقة والتي تتضمن المساهمين الرئيسيين وأعضاء مجلس الإدارة والإدارة العليا وأية شركات يسيطرون عليها أو لهم القدرة على التأثير بها. يتم اعتماد سياسات الأسعار والشروط المتعلقة بالأرصدة والمعاملات مع الجهات ذات العلاقة من قبل مجلس إدارة الشركة.

تتضمن قائمة المركز المالي المرحلية الموحدة الأرصدة التالية مع الجهات ذات العلاقة كما في ٣٠ حزيران ٢٠١٧ و ٣١ كانون الأول ٢٠١٦:

٣١ كانون الأول ٢٠١٦	٣٠ حزيران ٢٠١٧	طبيعة العلاقة	
دينار أردني	دينار أردني	مساهمين رئيسيين وشركات شقيقة	ذمم مدينة
٥٦,٠٣٤	٥٠,٩٣٢	مساهمين رئيسيين وشركات شقيقة	ذمم دائنة
٨٠,٣٧٥	٦٢,٣٩٥		

تتضمن قائمة الدخل المرحلية الموحدة المعاملات التالية مع الجهات ذات العلاقة للفترة الستة أشهر المنتهية في ٣٠ حزيران ٢٠١٧ :٢٠١٦

٣٠ حزيران ٢٠١٦	٣٠ حزيران ٢٠١٧	
دينار أردني	دينار أردني	
١٢١,٨٦٠	١٤٢,٨٧٣	تعويضات الإدارة العليا:
٥,٧٨٢	٧,٥٢٨	رواتب وأجور ومكافآت
٣٢,١٤٣	٢٧,٢٠٧	تعويض نهاية الخدمة
		مكافآت أعضاء مجالس الإدارة

### ١٣. الأدوات المالية

#### قياس القيمة العادلة

تستخدم الشركة التسلسل التالي لتحديد والإفصاح عن القيم العادلة لأدواتها المالية:

- المستوى الأول: باستخدام أسعار التداول (غير المعدلة) لأدوات مالية مشابهة تماماً في أسواق مالية نشطة للأدوات المالية.
  - المستوى الثاني: باستخدام معطيات غير أسعار التداول ولكن يمكن ملاحظتها بشكل مباشر أو غير مباشر.
  - المستوى الثالث: باستخدام معطيات لا تستند لبيانات سوق يمكن ملاحظتها.
- لم تقم الشركة بإجراء أي تحويلات بين المستويات المذكور أعلاه خلال الفترة.

يوضح الجدول التالي التسلسل الهرمي لقياس القيمة العادلة للموجودات المالية كما في ٣٠ حزيران ٢٠١٧:

أسعار تداول في أسواق مالية نشطة (المستوى الأول)	معطيات يمكن ملاحظتها (المستوى الثاني)	معطيات لا يمكن ملاحظتها (المستوى الثالث)	
دينار أردني	دينار أردني	دينار أردني	
١٠,٦٦٠,٣١٢	-	-	موجودات تم قياسها بالقيمة العادلة موجودات مالية متوفرة للبيع مدرجة

يوضح الجدول التالي التسلسل الهرمي لقياس القيمة العادلة للموجودات المالية كما في ٣١ كانون الأول ٢٠١٦:

أسعار تداول في أسواق مالية نشطة (المستوى الأول)	معطيات يمكن ملاحظتها (المستوى الثاني)	معطيات لا يمكن ملاحظتها (المستوى الثالث)	
دينار أردني	دينار أردني	دينار أردني	
٦٧٨,٦٩٠	-	-	موجودات تم قياسها بالقيمة العادلة موجودات مالية متوفرة للبيع مدرجة

## القيمة العادلة للموجودات والمطلوبات المالية

يوضح الجدول التالي مقارنة بين القيمة الدفترية والقيمة العادلة للأدوات المالية حسب تصنيفها في القوائم المالية:

القيمة العادلة		القيمة الدفترية		
٣١ كانون الأول ٢٠١٦	٣٠ حزيران ٢٠١٧	٣١ كانون الأول ٢٠١٦	٣٠ حزيران ٢٠١٧	
دينار أردني	دينار أردني	دينار أردني	دينار أردني	
				<b>موجودات مالية</b>
٧٨٨,٤٥٠	١٠,٧٧٠,٠٧٢	٧٨٨,٤٥٠	١٠,٧٧٠,٠٧٢	موجودات مالية متوفرة للبيع
٩,٣٥٨,٤٠٢	١١,٣٢٣,٨٨٧	٩,٣٥٨,٤٠٢	١١,٣٢٣,٨٨٧	ذمم مدينة
٣,٤٦٤,٥١٥	٦,١٨٢,٦٨٦	٣,٤٦٤,٥١٥	٦,١٨٢,٦٨٦	نقد ونقد معادل
٣٥٧,٩٠٠	٧٦٣,٢٠٠	٣٥٧,٩٠٠	٧٦٣,٢٠٠	موجودات مالية أخرى
<b>١٣,٩٦٩,٢٦٧</b>	<b>٢٩,٠٣٩,٨٤٥</b>	<b>١٣,٩٦٩,٢٦٧</b>	<b>٢٩,٠٣٩,٨٤٥</b>	
				<b>مطلوبات مالية</b>
٥,١٩٩,٣٢٤	١٥,٧١٨,٧٤٩	٥,١٩٩,٣٢٤	١٥,٧١٨,٧٤٩	قروض وتسهيلات ائتمانية
٥,٢٤٤,٨٢٠	٧,٣٩١,٠٣٢	٥,٢٤٤,٨٢٠	٧,٣٩١,٠٣٢	ذمم دائنة
١,٩٩٢,٥٥٣	٣,٧٧٧,٩٠٠	١,٩٩٢,٥٥٣	٣,٧٧٧,٩٠٠	مطلوبات مالية أخرى
<b>١٢,٤٣٦,٦٩٧</b>	<b>٢٦,٨٨٧,٦٨١</b>	<b>١٢,٤٣٦,٦٩٧</b>	<b>٢٦,٨٨٧,٦٨١</b>	

تم إظهار القيم العادلة للموجودات والمطلوبات المالية وفقاً للقيم التي يمكن أن تتم بها عمليات التبادل بين جهات معنية بذلك، باستثناء عمليات البيع الإجبارية أو التصفية.

- إن القيم العادلة للذمم المدينة والموجودات المالية الأخرى والنقد والنقد المعادل والذمم الدائنة والمطلوبات المالية الأخرى هي مقارنة بشكل كبير لقيمتها الدفترية وذلك لكون تلك الأدوات ذات فترات سداد أو تحصيل قصيرة الأجل.
- تم تحديد القيمة العادلة للموجودات المالية المتوفرة للبيع المدرجة باستخدام الأسعار السائدة في تاريخ القوائم المالية المرحلية الموحدة.
- تم تقدير القيمة العادلة للقروض والتسهيلات الائتمانية الخاضعة للفائدة من خلال خصم التدفقات النقدية المتوقعة باستخدام نفس أسعار الفائدة لبنود تحمل نفس الشروط وصفات المخاطر.

### ١٤. التزامات محتملة

تظهر اللدائن كمدعى عليها في قضية مقامة ضدها، بالإضافة إلى قضية تحكيم بمجموع مبالغ ٣,٧٥٠,٧٩٤ دينار أردني، وفي رأي المستشار القانوني للشركة التابعة أن هذه القضايا تتضمن مبالغ كبيرة كما ان جزءاً من هذه القضايا لا تستند إلى أي أساس قانوني أو تعاقدى سليم، بالإضافة إلى ذلك تعتقد إدارة المجموعة بأن نجاح هذه الدعاوي غير محتمل وبالتالي لم يتم إثبات أي مخصص مقابل هذه القضايا في القوائم المالية الموحدة.

١٥. قطاعات أعمال المجموعة

يتم عرض قطاعات أعمال المجموعة وفقاً لطبيعة النشاط، حيث أن المخاطر ونسبة العائد يتأثران جوهرياً باختلاف المنتجات المباعة.

تتألف قطاعات أعمال المجموعة من القطاع الزراعي وقطاع صناعة اللدائن وصناعة الكرتون والقطاع الاستثماري.

يقوم قطاع الزراعة والدواجن ونتاج الألبان بتربية وإنتاج الدجاج اللحم والبيض بالإضافة إلى إنتاج وبيع معظم أنواع الأعلاف والحبوب، كذلك إنتاج الحليب والألبان.

يقوم قطاع صناعة اللدائن بإنتاج وبيع أنابيب وعبوات البلاستيك.

يقوم قطاع صناعة الكرتون بإنتاج وبيع علب الكرتون الجاهزة للاستعمال.

يمثل قطاع أنشطة الاستثمار جميع النشاطات الاستثمارية للمجموعة.

يمثل الجدول التالي إيرادات ونتائج أعمال وبعض المعلومات الأخرى عن قطاعات أعمال الشركة للفترة المنتهية في ٣٠ حزيران ٢٠١٧ و٢٠١٦:

		قطاع		قطاع		
		قطاع	قطاع	قطاع	قطاع	
		الاستثمار	صناعة الكرتون	صناعة اللدائن	الزراعة والدواجن ونتاج الألبان	٣٠ حزيران ٢٠١٧
المجموع	إستبعادات	دينار أردني	دينار أردني	دينار أردني	دينار أردني	
٢٣,٢٦٢,٩٢٢	(١٣١,١٦٢)	-	١,٩٠٠,٨٨٣	٨,٣٤٢	٢١,٤٨٤,٨٥٩	الإيرادات
<b>نتائج الأعمال</b>						
٢,٥٨٣,٥٥٣	(١٢,٧٦٤)	٩٣٧,٢٧٢	١٢٣,١٢٨	(٥٠,٨٠٠)	٢,٥٨٦,٧١٧	ربح (خسارة) القطاع قبل الضريبة
<b>معلومات أخرى</b>						
٨٤٨,٤٠٢	-	١,٩٠٣	٥٩,٧٠٨	١٧,٠٤٩	٧٦٩,٧٤٢	استهلاك ممتلكات ومعدات
١,٢٧٠,٤٢٥	-	٦٦٦	٢٢١,٩١٣	-	١,٠٤٧,٨٤٦	مصاريف رأسمالية
١,٢٢٠,٣٥٦	-	١,٢٢٠,٣٥٦	-	-	-	حصة الشركة من نتائج أعمال الشركات الحليفة
		قطاع	قطاع	قطاع	قطاع	٣٠ حزيران ٢٠١٦
		الاستثمار	صناعة الكرتون	صناعة اللدائن	الزراعة والدواجن ونتاج الألبان	
المجموع	إستبعادات	دينار أردني	دينار أردني	دينار أردني	دينار أردني	
٢٢,٩١٨,٤٩٤	(٩٧,٠٤٩)	-	٢,٢٢٢,١٤٤	٤٥,٨٤٠	٢٠,٧٤٧,٥٥٩	الإيرادات
<b>نتائج الأعمال</b>						
٣,٨٥٣,١٠٣	-	٥٨٥,٩٨٥	١٨٤,٨٥٥	(٣٨,٣٨٥)	٣,١٢٠,٦٤٨	ربح (خسارة) القطاع قبل الضريبة
<b>معلومات أخرى</b>						
٧٥٧,٣٨٦	-	١,٩٧٥	٥٦,٦٠٣	٢٢,٩٠٢	٦٧٥,٩٠٦	استهلاك ممتلكات ومعدات
٤٠٤,٧٣٢	-	-	١٥,٤٤٨	-	٣٨٩,٢٨٤	مصاريف رأسمالية
٨١٣,٢٣٤	-	٨١٣,٢٣٤	-	-	-	حصة الشركة من نتائج أعمال الشركات الحليفة

يمثل الجدول التالي موجودات ومطلوبات قطاعات أعمال الشركة كما في ٣٠ حزيران ٢٠١٧ و ٣١ كانون الأول ٢٠١٦:

المجموع	إمتباعات	قطاع			قطاع		موجودات القطاع
		الاستثمار	صناعة	اللدائن	الزراعة والدواجن	وانتاج الألبان	
دينار أردني	دينار أردني	دينار أردني	دينار أردني	دينار أردني	دينار أردني	دينار أردني	كما في ٣٠ حزيران ٢٠١٧
٧٥,٨٩٢,٨٦٩	(١,٢٥٣,٥٦٩)	٢٥,١١٢,٦٥٥	٥,٦٧٩,٦٧٦	١,١٨١,٧٤١	٤٢,٦٦٥,٢٢٨	٤٢,٦٦٥,٢٢٨	
دينار أردني	دينار أردني	دينار أردني	دينار أردني	دينار أردني	دينار أردني	دينار أردني	كما في ٣١ كانون الأول ٢٠١٦
٥٧,١٣٢,٤٣٦	(٢٠,٢٧١,٢٧٤)	٣٥,٨٩٨,٧٠٦	٤,٨٤٠,٢٠٥	١,٢١٤,٤٦٨	٣٥,٤٥٠,٣٣١	٣٥,٤٥٠,٣٣١	

المجموع	إمتباعات	قطاع			قطاع		مطلوبات القطاع
		الاستثمار	صناعة	اللدائن	الزراعة والدواجن	وانتاج الألبان	
دينار أردني	دينار أردني	دينار أردني	دينار أردني	دينار أردني	دينار أردني	دينار أردني	كما في ٣٠ حزيران ٢٠١٧
٣٠,٠٤٤,٧٨٨	(٢,٤٨٧,٠١٢)	١٧,٤١٥,٣٩٢	١,٤٣٤,٥٤٣	٦٥٨,٣٥٤	١٣,٠٢٣,٥١١	١٣,٠٢٣,٥١١	
دينار أردني	دينار أردني	دينار أردني	دينار أردني	دينار أردني	دينار أردني	دينار أردني	كما في ٣١ كانون الأول ٢٠١٦
١٥,١٣٨,٧٠٧	(٢٦٠,٦٧٦)	٥,٢٧١,٤٦٤	٨١٥,٩٦٥	٦٤٠,٢٨١	٨,٦٧١,٦٧٣	٨,٦٧١,٦٧٣	