

التاريخ: 2017/02/09  
الإشارة: CFO/21/60

حضرة السيد أحمد عويضة المحترم  
الرئيس التنفيذي  
بورصة فلسطين  
فاكس: 09 – 2390996

الموضوع: الإفصاح عن القوائم المالية الموحدة للعام 2016

تحية طيبة وبعد،

بالإشارة الى الموضوع أعلاه، مرفق إلى حضرتكم ملخص أداء شركة الإتصالات الفلسطينية للعام 2016 بالإضافة إلى الملفات التالية:

1. القوائم المالية الموحدة للعام 2016.
2. الإيضاحات الضرورية.
3. نموذج ملخص النتائج المالية الختامية الأولية (عربي + انجليزي).
4. البيانات المطلوبة في المادة (2/37) من نظام الإفصاح.

وتفضلوا بقبول فائق الإحترام،،،

عمار العكر  
الرئيس التنفيذي



شركة الاتصالات الفلسطينية  
المساهمة العامة المحدودة

Palestine Telecommunications  
Company P.L.C - PALTEL



الاتصالات  
Paltel

2017/02/09

ملخص أداء الشركة والبيانات المالية  
الموحدة للعام 2016

Financial Disclosure

2016

## Consolidated Performance

### Consolidated Revenues and Profit

The consolidated net profit of Palestine Telecommunications Co. (PALTEL GROUP) reached JOD 80.1 M for 2016 compared with JOD 83.1 M for 2015. Accordingly, the earnings per share amounted to JOD 0.608 for 2016 compared to JOD 0.631 for 2015.

The consolidated operating revenues increased by 0.04% to reach JOD 332.4 M during 2016 compared with JOD 332.3 M for 2015. Moreover, the revenues from external customers generated by fixed and data operating segments have increased by 0.4% and 17.0%, respectively, while revenues generated from mobile and media segments decreased by 2.2% and 8.8% compared to 2015. Net profit margin, gross profit margin, operating profit margin and EBITDA margin reached to 24.1%, 82.9%, 26.8% and 40.8%, respectively.

On the other hand, the results of the Group's investments have been mainly affected by the increase in the company's share of associates losses compared to prior year. However, the effect was reduced by the increase in the amount of cash dividends income received from the company's investment portfolio.

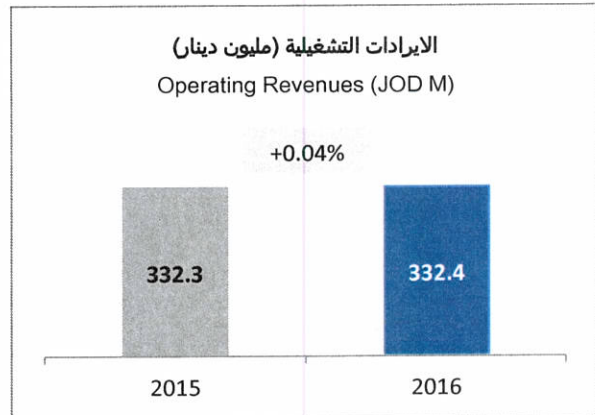
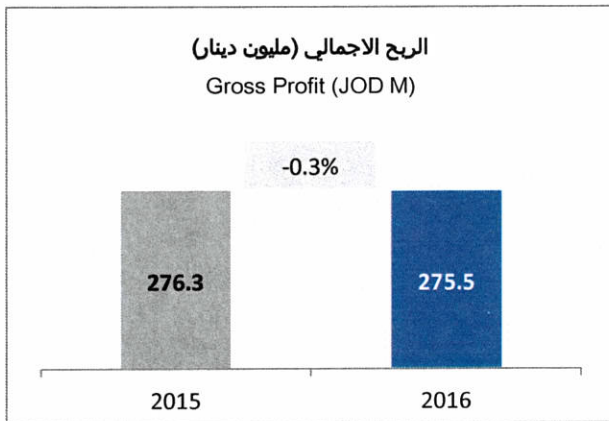
## ملخص أداء مجموعة الاتصالات الفلسطينية

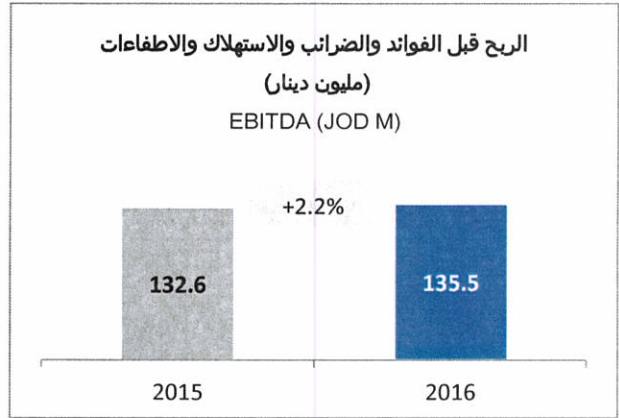
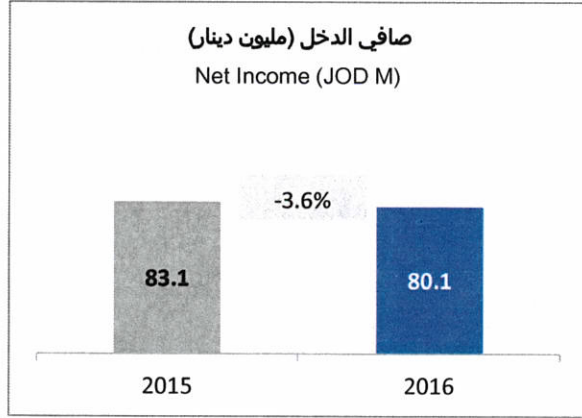
### الإيرادات والأرباح

بلغ صافي أرباح مجموعة الاتصالات الفلسطينية خلال العام 2016 ما مقداره 80.1 مليون دينار مقارنة بـ 83.1 مليون دينار خلال العام 2015. وبلغ نصيب السهم من الأرباح 0.608 دينار خلال العام 2016 مقارنة بـ 0.631 دينار خلال العام 2015.

على صعيد الإيرادات التشغيلية الموحدة فقد ارتفعت إيرادات المجموعة بنسبة 0.04% لتصل إلى 332.4 مليون دينار خلال العام 2016 مقارنة بـ 332.3 مليون دينار خلال 2015. هذا وقد سجلت قطاعات الاتصالات السلكية والخدمات الرقمية ارتفاعاً في الإيرادات من جهات خارجية بنسبة 0.4% و 17.0% على التوالي في حين انخفضت إيرادات قطاع الاتصالات اللاسلكية والإعلام من جهات خارجية بنسبة 2.2% و 8.8% مقارنة بالعام 2015. وصلت نسب صافي الدخل والربح الإجمالي والربح التشغيلي و ال EBITDA إلى 24.1% و 82.9% و 26.8% و 40.8% على التوالي.

أما بخصوص نتائج الاستثمارات فقد تأثرت بشكل رئيسي بارتفاع حصة الشركة من خسائر الشركات الحليفة للعام 2016 مقارنة بالعام 2015، إلا أن ارتفاع توزيعات الأرباح النقدية الخاصة باستثمارات المجموعة في الشركات الأخرى لعبت دوراً هاماً في التقليل من أثر حصة الشركة من خسائر الشركات الحليفة.



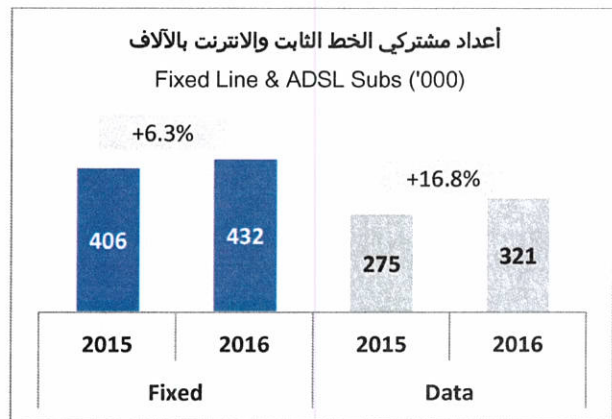
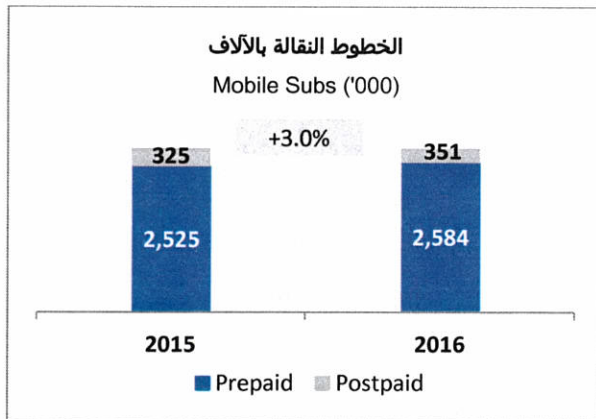


### Operating Indicators

The total number of subscribers (mobile, fixed and ADSL) grew by 4.4% versus end of year 2015 to reach 3.688 million subscribers, which resulted from a growth in the subscribers' base of all segments, as shown in the following charts:

### المؤشرات التشغيلية

ارتفعت قاعدة المشتركين الاجمالية للشركات بنسبة 4.4% مقارنة مع نهاية العام 2015 لتصل الى 3.688 مليون مشترك وقد نتج هذا الارتفاع عن نمو في أعداد مشتركي جميع القطاعات كما هو موضح أدناه:



Given the increase in total number of subscribers, the Monthly Average Revenue Per User (ARPU) of the Mobile and Fixed operating segments declined in 2016 compared to 2015 by 5.2% and 11.6% to reach JOD 6.50 and JOD 8.79, respectively, while the ARPU of Data operating segment increased by 3.4% to reach JOD 9.70.

تزامناً مع الارتفاع في أعداد المشتركين فقد انخفض معدل الإيراد الشهري لكل مشترك في قطاعات الاتصالات اللاسلكية والاتصالات السلكية خلال العام 2016 مقارنة بالعام 2015 بنسبة 5.2% و 11.6% لتصل الى 6.50 دينار و 8.79 دينار على التوالي. في حين ارتفع معدل الإيراد الشهري لكل مشترك في قطاع الخدمات الرقمية بنسبة 3.4% ليصل الى 9.70 دينار.

## Investments

Palestine Telecommunications Co. (PALTEL GROUP) marketable portfolio consists of available for sale investments and held for trading investments except for TNB investment which is classified as investment in associates. The split of those securities between the local market and regional markets is as follows:

المجموع Total	اقليمي Regional	محلي Local	تصنيف الاستثمار (ألف دينار) Investment Classification (K JOD)
8,140	4,572	3,568	استثمارات لأغراض المتاجرة HFT
143,758	104,826	38,932	استثمارات متاحة للبيع AFS
<b>151,898</b>	<b>109,398</b>	<b>42,500</b>	<b>المجموع Total</b>

The International Financial Reporting Standards (IFRS) are being followed in Palestine Telecommunications Co. (PALTEL GROUP) to present financial statements with different investment items. IFRS requires presenting the trading and AFS securities at fair market value for each reporting period and to recognize the unrealized gains/losses on trading securities in the income statement, whereas the unrealized gains/losses on AFS securities are recognized in the equity section of the balance sheet. Available for sale investments are stated at cost less accumulated impairment when the fair value cannot be reliably determined due to the unpredictable nature of future cash flows.

جميع استثمارات مجموعة الاتصالات الفلسطينية في الأسواق المالية هي عبارة عن استثمارات مالية لأغراض المتاجرة، واستثمارات مالية متوفرة للبيع باستثناء الاستثمار في البنك الوطني الذي يصنف كأستثمار في شركات حليفة. تقسم استثمارات المجموعة إلى استثمارات محلية وأخرى إقليمية بالقيم الموضحة أدناه:

تتبع مجموعة الاتصالات الفلسطينية المعايير الدولية لإعداد التقارير المالية (IFRS) لعرض هذه الاستثمارات في قوائمها المالية، وتتص هذه المعايير على إعادة تقييم هذه الاستثمارات وفقا لقيمتها السوقية كما هي في نهاية الفترة، بحيث ينعكس أي ربح أو خسارة نتيجة إعادة تقييم الاستثمارات لأغراض المتاجرة على قائمة الدخل، في حين ينعكس إعادة تقييم الاستثمارات المتاحة للبيع على حقوق المساهمين في الميزانية الموحدة. وعندما لا يكون بالإمكان تحديد القيمة العادلة للاستثمارات المتاحة للبيع بشكل موثوق لعدم امكانية التنبؤ بالتدفقات النقدية المستقبلية فإنه يتم عرضها بالكلفة بعد تنزيل التدني المتراكم.

## Other Information

## بيانات أخرى

### The new members of the Board of Directors which was elected on 28/03/2016

### أولاً: أعضاء مجلس الإدارة الجديد الذي تم انتخابه بتاريخ 2016/03/28

Mr. Sabih Masri Chairman (Representing himself)	السيد صبيح المصري رئيس مجلس الإدارة (ممثلاً عن نفسه)
Mr. Leith Masri Palestine Development and Investment Co. (PADICO)	السيد ليث المصري شركة فلسطين للتنمية والاستثمار (باديكو)
Mr. Samir Hulileh Palestine Development and Investment Co. (PADICO)	السيد سمير حليلة شركة فلسطين للتنمية والاستثمار (باديكو)
Mr. Sharhabil Al-Zaim Palestine Development and Investment Co. (PADICO)	السيد شرحيل الزعيم شركة فلسطين للتنمية والاستثمار (باديكو)
Mr. Basil Abdel-Nabi Arab Bank	السيد باسل عبد النبي البنك العربي ش.م.ع
Mr. Farouq Zuaiter Cairo Amman Bank	السيد فاروق زعيتر بنك القاهرة عمان
Mr. Talal Nasiruddin Birzeit Pharmaceutical Co.	السيد طلال ناصر الدين شركة بيرزيت للأدوية
Mr. Ammar Aker The Arab Supply and Trading Co. (ASTRA)	السيد عمار العكر الشركة العربية للتأمين والتجارة / أسترا
Mr. Ghiath Sukhtian GMS Holding	السيد غياث سختيان شركة GMS Holding
Mr. Basem Abdel Halim Aswaq Portfolio Investments Co. (Palestine Investment Fund)	السيد باسم عبد الحليم شركة أسواق للمحافظ الاستثمارية (صندوق الاستثمار الفلسطيني)
Mr. Zahi Khouri Al Maseera International Co.	السيد زاهي خوري شركة المسيرة الدولية ش.م.ب.م

### Executive Management

### ثانياً: الإدارة التنفيذية

Mr. Ammar Aker Chief Executive Officer / Palestine Telecom Group	السيد عمار العكر الرئيس التنفيذي / مجموعة الاتصالات الفلسطينية
Mr. Salameh Khalil Chief Financial Officer / Palestine Telecom Group	السيد سلامة خليل رئيس الإدارة المالية / مجموعة الاتصالات الفلسطينية
Mr. Kamal Ratrout Chief Technical Officer / Palestine Telecom Group	السيد كمال الرطروط رئيس الإدارة الفنية / مجموعة الاتصالات الفلسطينية
Mr. Mazen Najjar Chief Internal Auditor / Palestine Telecom Group	السيد مازن النجار رئيس التدقيق الداخلي / مجموعة الاتصالات الفلسطينية
Mr. Imad Lahham Public Relations Senior Director / Palestine Telecom Group	السيد عماد اللحام مدير إدارة العلاقات العامة / مجموعة الاتصالات الفلسطينية
Mr. Waleed Fteiha Supply Chain Senior Director / Palestine Telecom Group	السيد وليد فتيحة مدير إدارة اللوازم والتوريدات / مجموعة الاتصالات الفلسطينية
Mr. Abdul Majeed Melhem General Manager / Jawwal	السيد عبد المجيد ملحم مدير عام شركة جوال
Mr. Maen Melhem General Manager / Paltel	السيد معن ملحم مدير عام شركة بالتل
Mr. Rami Quttaineh General Manager / Hadara	السيد رامي قطينة مدير عام شركة حضارة
Mr. Rami Shamshoum General Manager / Reach	السيد رامي شمشوم مدير عام شركة ريتش
Mr. Hisham Zeid General Manager / Pal Media	السيد هشام زيد مدير عام شركة بالميديا

## External Auditor

During the General Assembly Meeting, which took place on 28/03/2016, Ernst & Young was assigned as the external auditor for the year 2016.

## Governance & Disclosure

No major changes in the ownership of the top shareholders have occurred during 2016. Also, no change has affected the operational activities of the Group during the mentioned period.

## Paid up Capital

No change on the Company's capital:

1. Outstanding shares = 131,625,000
2. Par value per share = JOD 1.00

## Legal Procedures and Issues

There are no issues or significant lawsuits held against the Group or held by the Group against others which could affect the Group's operations or the trading price of its stock.

## The Group's Debt

The balance of the utilized overdraft accounts reached JOD 11.4 M as of December 31, 2016 out of the total overdraft ceiling of USD 40 M (equivalent to JOD 28.4 M). The Group settled and paid overdraft ceiling for a total amount of USD 10 M (equivalent to JOD 7.1 M) during the period. In addition to that, the Group signed new overdrafts for a total amount of USD 25 M (equivalent to JOD 17.7).

Total overdrafts and current portion of long term loans amounted to JOD 30.97 M as of December 31, 2016. Moreover, in 2016, the Group had signed a new loan agreement for an amount of USD 100 M (JOD 70.9 M) with a regional bank for the purpose of funding license renewal payment.

## ثالثا: مدققي الحسابات

تم اعادة انتخاب شركة ارنست ويونغ كمدققين خارجيين للعام 2016 وذلك خلال اجتماع الهيئة العامة العادي الذي انعقد بتاريخ 2016/03/28.

## رابعا: السيطرة على المجموعة ونشاطاتها وأعمالها الرئيسية

لا يوجد تغيير جوهري على توزيع الحصص الرئيسية بين كبار المساهمين كما لم يطرأ أي تغيير على طبيعة أعمال ونشاطات المجموعة خلال العام 2016.

## خامسا: رأس المال المكتتب

لم يطرأ أي تغيير على رأس مال الشركة حيث بقي كما هو موضع أدناه:

1. عدد الأسهم المكتتب بها = 131,625,000
2. القيمة الإسمية للسهم = 1.00 دينار أردني

## سادسا: الاجراءات القانونية

لا يوجد أية قضايا أو اجراءات قانونية جوهريه على المجموعة أو للمجموعة على الغير والتي من الممكن أن تؤثر على أعمال المجموعة أو سعر تداول السهم.

## سابعا: ديون المجموعة

وصل رصيد الجاري مدين المستغل من قبل المجموعة كما في تاريخ 31 كانون الأول 2016 مبلغ 11.4 مليون دينار أردني من أصل سقف التسهيلات الائتمانية والبالغ 40 مليون دولار أمريكي (ما يعادل 28.4 مليون دينار أردني). قامت المجموعة خلال الفترة بتسديد وإغلاق سقوف جاري مدين بقيمة 10 مليون دولار أمريكي (ما يعادل 7.1 مليون دينار أردني)، بالإضافة الى ذلك حصلت المجموعة على سقوف جاري مدين جديدة بقيمة 25 مليون دولار أمريكي (ما يعادل 17.7 مليون دينار أردني).

في حين بلغ إجمالي التسهيلات الائتمانية والجزء المتداول من القروض طويلة الأجل مبلغ 30.97 مليون دينار أردني كما في تاريخ 31 كانون الأول 2016. كما قامت المجموعة خلال العام 2016 بتوقيع اتفاقية قرض طويل الأجل بمبلغ 100 مليون دولار أمريكي (70.9 مليون دينار أردني) مع بنك اقليمي وذلك لغاية تمويل دفع رسوم تجديد الرخصتين.

## Cash Dividends

The General Assembly approved in its meeting held on March 28, 2016 the declaration of a cash dividend of JOD 0.45 per share (45% of the par value) totaling around JOD 59.2 M. Palestine Telecommunications Co. (PALTEL GROUP) started the distribution of dividends from 12/04/2016.

Moreover, the Board of Directors proposed at its meeting which was held on 07/02/2017 the distribution of JOD 0.40 cash dividends per share (40% of par value) for the year 2016. The final decision will be approved during the General Assembly meeting on 05/04/2017.

**Note:** During the year, the Group had renewed the license for Palestine Telecommunications Co. (PALTEL) and Palestine Cellular Communications Co. (JAWWAL) for a period of 20 years, which ends with the year 2036. The total value of the license amounted to USD 290 M (JOD 205.6 M) of which USD 30 M was allocated to PALTEL license and USD 260 M to JAWWAL license.

## تامنا: التوزيعات النقدية

أقرت الهيئة العامة العادية خلال جلستها المنعقدة بتاريخ 2016/03/28 توزيع أرباح نقدية على المساهمين بواقع 0.45 دينار للسهم الواحد (45% من القيمة الاسمية للسهم) وذلك عن العام 2015 حيث بلغ مجموع التوزيعات النقدية ما قيمته حوالي 59.2 مليون دينار أردني وباشرت المجموعة بالتوزيع على المساهمين بتاريخ 2016/04/12.

كما أوصى مجلس الادارة في اجتماعه المنعقد بتاريخ 2017/02/07 الى الهيئة العامة التي ستعقد بتاريخ 2017/04/05 توزيع أرباح نقدية على المساهمين بواقع 0.40 دينار للسهم الواحد (40% من القيمة الاسمية للسهم) وذلك عن العام 2016.

**ملاحظة:** قامت المجموعة خلال العام بتجديد رخصة كل من شركة الاتصالات الفلسطينية (بالتل) وشركة الاتصالات الخلوية الفلسطينية (جوال) لمدة 20 عام تنتهي بعام 2036. بلغت قيمة الرخصة الاجمالية مبلغ 290 مليون دولار أمريكي (ما يعادل 205.6 مليون دينار أردني) مقسمة لمبلغ 30 مليون دولار أمريكي لرخصة شركة الاتصالات الفلسطينية (بالتل) ومبلغ 260 مليون دولار أمريكي لرخصة شركة الاتصالات الخلوية الفلسطينية (جوال).



عمار العكر  
Ammar Aker

الرئيس التنفيذي  
Chief Executive Officer



سلامة خليل  
Salameh Khalil

رئيس الإدارة المالية  
Chief Financial Officer



## ملخص النتائج المالية الختامية الأولية للشركات المساهمة العامة المدرجة

أولاً: المعلومات العامة الأساسية عن الشركة:	
اسم الشركة:	شركة الاتصالات الفلسطينية
القطاع:	الخدمات
رمز تداولها:	PALTEL
رقم ISIN:	PS5002111951
تاريخ التسجيل:	1997/05/06
نوع السوق (أولى/ ثانية):	أولى
رأس المال المصرح به:	131,625,000 دينار أردني
رأس المال المكتتب به:	131,625,000 دينار أردني
رأس المال المدفوع:	131,625,000 دينار أردني
رئيس مجلس الإدارة:	السيد صبيح المصري
الرئيس التنفيذي/ المدير العام:	السيد عمار العكر
اسم المدقق الداخلي للشركة:	السيد مازن النجار
اسم المدقق الخارجي المستقل للشركة:	شركة ارنست ويونغ
مركز الشركة:	رام الله
رقم الهاتف:	(02) 294 4019
البريد الإلكتروني:	ir@paltelgroup.ps

ثانياً: معلومات عن التقرير السنوي واجتماع الهيئة العامة القادم:	
الموعد التقريبي لنشر التقرير السنوي:	منتصف شهر آذار 2017
المكان الذي سيوضع فيه التقرير السنوي لإطلاع الجمهور عليه:	www.paltelgroup.ps + مقرات الشركة
الموعد المقترح لعقد اجتماع الهيئة العامة العادي السنوي:	05/04/2017

نصت الفقرة (أ) من المادة (3) من تعليمات الإفصاح لسنة 2006 والصادرة إلى قانون الأوراق المالية رقم (12) لسنة 2004 على ما يلي:  
"الإفصاح للسوق عن البيانات الختامية الأولية مدققة من المدقق الداخلي بأسرع وقت ممكن خلال فترة (45) خمسة وأربعين يوماً من تاريخ انتهاء السنة المالية."  
السنة المالية."



العملة: دينار أردني		ثالثاً: النتائج الأولية المقارنة
2015/12/31 (مدققة)	2016/12/31 (غير مدققة)	البند
746,333,000	1,021,238,000	(1) مجموع الموجودات
510,856,000	703,489,000	أ- موجودات غير متداولة
235,477,000	317,749,000	ب- موجودات متداولة
203,283,000	466,635,000	(2) مجموع المطلوبات
47,399,000	123,057,000	أ- مطلوبات غير متداولة
155,884,000	343,578,000	ب- مطلوبات متداولة
		ت- حقوق أصحاب حسابات الاستثمار المطلقة (للمصارف الإسلامية)
		ث- حساب الاستثمار المخصص (للمصارف الإسلامية)
543,050,000	554,603,000	(3) مجموع حقوق الملكية
543,050,000	554,603,000	أ- حقوق ملكية حملة الأسهم العائد لمساهمي الشركة
0	0	ب- حقوق ملكية جهات غير مسيطرة
88,591,000	89,072,000	(4) الأرباح / (الخسائر) التشغيلية
93,717,000	91,032,000	(5) ربح/ (خسارة) السنة قبل ضريبة الدخل
10,657,000	10,976,000	(6) مخصص ضريبة الدخل على الأرباح
83,060,000	80,056,000	(7) ربح/ (خسارة) السنة بعد ضريبة الدخل
83,060,000	80,056,000	أ- حقوق مساهمي الشركة في الربح/ (الخسارة)
0	0	ب- حقوق الجهات غير المسيطرة في الربح/ (الخسارة)
(3,118,000)	(9,272,000)	(8) مجموع بنود الدخل الشامل الأخرى
79,942,000	70,784,000	(9) إجمالي الدخل الشامل (8+7)
79,942,000	70,784,000	أ- حقوق مساهمي الشركة في الدخل الشامل
0	0	ب- حقوق الجهات غير المسيطرة في الدخل الشامل
		(10) ملخص عن أداء الشركة المالي خلال السنة المالية:
		1. ارتفاع مجموع اعداد المشتركين (الخطوط اللاسلكية والسلكية والانترنت) بنسبة 4.4% مقارنة بالعام 2015.
		2. ارتفاع الإيرادات التشغيلية السنوية بنسبة 0.04% مقارنة بالعام 2015.
		3. انخفاض صافي الربح بعد الضريبة بنسبة 3.6% مقارنة بالعام 2015.
		4. ارتفاع مجموع موجودات الشركة بنسبة 37% وارتفاع مجموع حقوق الملكية بنسبة 2% مقارنة بنهاية عام 2015.
		5. ارتفاع رصيد قروض الشركة وتسهيلات الائتمانية المستغلة مع نهاية العام 2016 لتصبح تمثل ما نسبته 8.9% من مجمل الموجودات.



سلامة خليل  
رئيس الإدارة المالية

التاريخ:

2017 / 02 / 09



عمار العكر  
الرئيس التنفيذي



<sup>1</sup>يوضع ملخص (يفضل على شكل نقاط) يستعرض النمو/التراجع بالأرقام والنسب المئوية لأداء الشركة المالي.

الطابق الرابع - عمارة ترست، شارع عمان - نابلس | Fourth floor, Trust building, Amman St. - Nablus  
ص.ب 128 - نابلس، فلسطين | P.O.Box 128, Nablus, Palestine

هاتف: +970 9 2390999  
فاكس: +970 9 2390998

## Summary of the Preliminary Results of PEX – Listed Companies

Main Information:	
Name of the company:	Palestine Telecommunications Company
Sector:	Service
Trading symbol:	PALTEL
ISIN Number:	PS5002111951
Date of Registration:	06/05/1997
Type of Market (First/ Second):	first
Authorized Capital:	131,625,000 Jordanian Dinnar
Subscribed Capital:	131,625,000 Jordanian Dinnar
Paid-in Capital:	131,625,000 Jordanian Dinnar
Name of the Chairman of the Board:	Mr. Sabih Masri
Name of the Chief Executive Officer/ General Manager:	Mr. Ammar Aker
Name of the Internal Auditor:	Mr. Mazen Al Najjar
Name of the External Auditor:	Ernst & Young
Location (Head Office):	Ramallah
Telephone Number:	(02) 294 4019
E-mail:	ir@paltelgroup.ps

Information about the Annual Report & General Assembly Meeting:	
Approximate date for the publication of the Annual Report:	Mid of March 2017
The site where the Annual Report shall be displayed for viewing by the public:	Company website "www.paltelgroup.ps" + offices
The proposed date for the annual Ordinary General Assembly Meeting:	05/04/2017



Preliminary Results Comparison:		Currency: JOD	
Item		31/12/2016 (Unaudited)	31/12/2015 (Audited)
1.	Total assets:	1,021,238,000	746,333,000
	a) Non-current assets:	703,489,000	510,856,000
	b) Current assets:	317,749,000	235,477,000
2.	Total Liabilities:	466,635,000	203,283,000
	a) Non-current liabilities:	123,057,000	47,399,000
	b) Current liabilities:	343,578,000	155,884,000
	c) Unrestricted investments accounts (Islamic Banks):		
	d) Restricted investments accounts (Islamic Banks):		
3.	Total Equity:	554,603,000	543,050,000
	a) Equity attributable to equity holders of the company	554,603,000	543,050,000
	b) Non-controlling interests	0	0
4.	Net Operating Income/ (Loss)	89,072,000	88,591,000
5.	Net Income/ (Loss) before Tax	91,032,000	93,717,000
6.	Provision for Income Tax	10,976,000	10,657,000
7.	Net Income/ (Loss) after Tax:	80,056,000	83,060,000
	a) Attributable to equity holders of the company	80,056,000	83,060,000
	b) Non-controlling interests	0	0
8.	Other Comprehensive Income	(9,272,000)	(3,118,000)
9.	Total Comprehensive Income (7+8)	70,784,000	79,942,000
	a) Equity Holders of the Company	70,784,000	79,942,000
	b) Non-controlling interests	0	0
10.	<b>Summary of the Company's Financial Performance for 2016 :</b>		
	1. Group subscribers (mobile, fixed and data) grew by 4.4% compared to 2015.		
	2. Net revenues increased by 0.04% compared to 2015.		
	3. Net income after tax declined by 3.6% compared to 2015.		
	4. Total assets grew by 37% and total shareholders' equity grew by 2% compared to previous year.		
	5. Interest bearing debt and borrowings increased by the end of 2016 to represent 8.9% of total assets.		

Ammar Aker  
Chief Executive Officer

**Date:**

09 / 02 / 2017

Salameh Khalil  
Chief Financial Officer



قائمة المركز المالي الموحدة  
٣١ كانون الأول ٢٠١٦

٢٠١٥	٢٠١٦	
دينار أردني (بالآلاف)	دينار أردني (بالآلاف)	
		<b>الموجودات</b>
		<b>الموجودات غير المتداولة</b>
١٥١,٦٥٠	١٣٥,٧٧٥	عقارات وآلات ومعدات
٣٥,٧١٦	٤٠,٠٢٨	استثمارات عقارية
٢٦,٧١٦	٢٣٥,٨٢٠	موجودات غير ملموسة
٣,٠٣٩	٣,٥٧٧	مشاريع تحت التنفيذ
٧,٥٤٢	٧,٩٠١	مخزون المواد
٤٢,٦٨٨	٣٦,٦٢٨	استثمار في شركات حليفة
١٥٤,٣٠٦	١٤٣,٧٥٨	موجودات مالية متوفرة للبيع
٨٩,١٩٩	١٠٠,٠٠٢	موجودات مالية أخرى
٥١٠,٨٥٦	٧٠٣,٤٨٩	
		<b>الموجودات المتداولة</b>
٣,٤٥٤	٣,٦٥٥	بضاعة
٧٨,٦١٤	٩٠,٣٩٠	ذمم مدينة
٨١,٢٤٧	٣٣,٩٨٤	موجودات متداولة أخرى
٨,٦٧١	٨,١٤٠	موجودات مالية للمتاجرة
٦٣,٤٩١	١٨١,٥٨٠	النقد والنقد المعادل
٢٣٥,٤٧٧	٣١٧,٧٤٩	
٧٤٦,٣٣٣	١,٠٢١,٢٣٨	
		<b>مجموع الموجودات</b>
		<b>حقوق الملكية والمطلوبات</b>
		<b>حقوق الملكية</b>
١٣١,٦٢٥	١٣١,٦٢٥	رأس المال المدفوع
٣٢,٩٠٦	٣٢,٩٠٦	احتياطي اجباري
٦,٧٥٦	٦,٧٥٦	احتياطي اختياري
٧,٩٥٠	٧,٩٥٠	احتياطي خاص
(٦٥)	(٣٥)	فروقات ترجمة عملات أجنبية
٨,٢١٩	(١,٠٨٣)	احتياطي موجودات مالية متوفرة للبيع
٣٥٥,٦٥٩	٣٧٦,٤٨٤	أرباح مدورة
٥٤٣,٠٥٠	٥٥٤,٦٠٣	<b>مجموع حقوق الملكية</b>
		<b>المطلوبات غير المتداولة</b>
٨,٨٨١	٦٠,٢٦٥	قروض طويلة الأجل
٣٨,٥١٨	٦٢,٧٩٢	مطلوبات مالية أخرى
٤٧,٣٩٩	١٢٣,٠٥٧	
		<b>المطلوبات المتداولة</b>
٢٩,٨٧٠	٢٠٢,١٢٢	ذمم دائنة
٢٤,٧٧٨	٣٠,٩٧١	تسهيلات ائتمانية والجزء قصير الأجل من القروض طويلة الأجل
١٥,٣٢٠	١٦,٢٢٨	مخصص ضريبة الدخل
٨٥,٩١٦	٩٤,٢٥٧	مطلوبات متداولة أخرى
١٥٥,٨٨٤	٣٤٣,٥٧٨	
٢٠٣,٢٨٣	٤٦٦,٦٣٥	
٧٤٦,٣٣٣	١,٠٢١,٢٣٨	
		<b>مجموع المطلوبات</b>
		<b>مجموع حقوق الملكية والمطلوبات</b>



رئيس الإدارة المالية

الرئيس التنفيذي

رئيس مجلس الإدارة

قائمة الدخل الموحدة

للسنة المنتهية في ٣١ كانون الأول ٢٠١٦


٢٠١٥	٢٠١٦	
دينار أردني (بالآلاف)	دينار أردني (بالآلاف)	
٣٣٢,٢٧٣	٣٣٢,٣٩٥	الإيرادات
(٢١,٢٥٠)	(١٩,٦٠٣)	تكاليف خدمات الاتصالات
(٢٣,٨٨٣)	(٢٣,٣٦٧)	رسوم رخصة
(١٠,٨٤٤)	(١٣,٩٣٧)	تكاليف أخرى
٢٧٦,٢٩٦	٢٧٥,٤٨٨	
(١٨٧,٧٠٥)	(١٨٦,٤١٦)	مصاريف تشغيلية وإدارية
١٢٢	(٦٨٧)	صافي (خسائر) أرباح الاستثمارات
(١,٨٧٢)	(١,١٩٥)	مصاريف تمويل
٦,٨٧٦	٣,٨٤٢	أرباح أخرى، بالصافي
٩٣,٧١٧	٩١,٠٣٢	ربح السنة قبل ضريبة الدخل
(١٠,٦٥٧)	(١٠,٩٧٦)	مصروف ضريبة الدخل
٨٣,٠٦٠	٨٠,٠٥٦	ربح السنة
٠,٦٣١	٠,٦٠٨	الحصة الأساسية والمخفضة للسهم من ربح السنة



رئيس الإدارة المالية



الرئيس التنفيذي



رئيس مجلس الإدارة




قائمة الدخل الشامل الموحدة

للسنة المنتهية في ٣١ كانون الأول ٢٠١٦

٢٠١٥	٢٠١٦	
دينار أردني	دينار أردني	
(بالآلاف)	(بالآلاف)	
٨٣,٠٦٠	٨٠,٠٥٦	ربح السنة
		بنود الدخل الشامل الأخرى:
		بنود سيتم إعادة تصنيفها الى قائمة الدخل في فترات لاحقة:
		صافي خسائر الموجودات المالية المتوفرة للبيع
(٣,١٢٩)	(٩,١٨٦)	حصة المجموعة من بنود الدخل الشامل الأخرى لشركات حليفة
٤٢	(١١٦)	فروقات ترجمة عملات أجنبية
(٣١)	٣٠	مجموع بنود الدخل الشامل الأخرى للسنة
(٣,١١٨)	(٩,٢٧٢)	صافي الدخل الشامل للسنة
٧٩,٩٤٢	٧٠,٧٨٤	

  
رئيس الإدارة المالية

  
رئيس مجلس الإدارة



قائمة التغيرات في حقوق الملكية الموحدة  
للسنة المنتهية في ٣١ كانون الأول ٢٠١٦

مجموع حقوق الملكية	أرباح مودرة	احتياطي مجودات مالية متوفرة للبيع	فروقات ترجمة عملات أجنبية	احتياطيات				رأس المال المدفوع	الرصيد في ١ كانون الثاني ٢٠١٦
				خاص	اختياري	إجباري	رئيس المال المدفوع		
٥٤٣,٥٠	٣٥٥,٦٥٩	٨,٢١٩	(٦٥)	٧,٩٥٠	٦,٧٥٦	٣٢,٩٠٦	١٣١,٦٢٥	١٣١,٦٢٥	
٨٠,٥٥٦	٨٠,٥٥٦	-	-	-	-	-	-	-	
(٩,٢٧٢)	(٩,٣٠٢)	(٩,٣٠٢)	٣٠	-	-	-	-	-	
٧٠,٧٨٤	٨٠,٥٥٦	(٩,٣٠٢)	٣٠	-	-	-	-	-	
(٥٩,٢٣١)	(٥٩,٢٣١)	-	-	-	-	-	-	-	
٥٥٤,٦٠٣	٣٧٦,٤٨٤	(١,٠٨٣)	(٣٥)	٧,٩٥٠	٦,٧٥٦	٣٢,٩٠٦	١٣١,٦٢٥	١٣١,٦٢٥	
٥٢٢,٣٣٩	٣٣١,٨٣٠	١١,٣٠٦	(٣٤)	٧,٩٥٠	٦,٧٥٦	٣٢,٩٠٦	١٣١,٦٢٥	١٣١,٦٢٥	
٨٣,٠٦٠	٨٣,٠٦٠	-	-	-	-	-	-	-	
(٣,١١٨)	-	(٣,٠٨٧)	(٣١)	-	-	-	-	-	
٧٩,٩٤٢	٨٣,٠٦٠	(٣,٠٨٧)	(٣١)	-	-	-	-	-	
(٥٩,٢٣١)	(٥٩,٢٣١)	-	-	-	-	-	-	-	
٥٤٣,٥٠	٣٥٥,٦٥٩	٨,٢١٩	(٦٥)	٧,٩٥٠	٦,٧٥٦	٣٢,٩٠٦	١٣١,٦٢٥	١٣١,٦٢٥	

محمّد زكريّا

رئيس مجلس الإدارة

الوكيل التنفيذي

رئيس الإدارة المالية



## قائمة التدفقات النقدية الموحدة

للسنة المنتهية في ٣١ كانون الأول ٢٠١٦

٢٠١٥	٢٠١٦	
دينار أردني (بالآلاف)	دينار أردني (بالآلاف)	
٩٣,٧١٧	٩١,٠٣٢	<b>أنشطة التشغيل</b>
		ريح السنة قبل ضريبة الدخل
		تعديلات:
٤٤,٠٥٦	٤٦,٤٦٩	استهلاكات وإطفاءات
٩,١١٩	٧,٠٥٥	مخصص ذمم مشكوك في تحصيلها
٦١٠	-	خسائر تدني موجودات
(١٢٢)	٦٨٧	صافي خسائر (أرباح) الاستثمارات
(٦,٠٧٤)	(٦,٥٨٥)	إيرادات فوائد
٩٣٨	٢١٠	خسائر استبعاد عقارات آلات ومعدات
٧,٩٨٤	٧,٠٥٥	مخصص تعويض نهاية الخدمة
١,٨٧٢	١,١٩٥	مصاريف تمويل
(١٤٥)	٤٣٤	بنود أخرى غير نقدية
١٥١,٩٥٥	١٤٧,٥٥٢	
		<b>التغير في رأس المال العامل:</b>
(١٩,٣٠٨)	(١٩,٤٣٧)	الذمم المدينة
١٦٨	(٢٠١)	البضاعة
٩,٢٣٧	١٣,٧٤١	الموجودات المتداولة الأخرى
(١٥,٥٣٤)	١٢,٧٢٧	الذمم الدائنة
١٢,١٥٣	١٢,٦٣٣	المطلوبات المتداولة الأخرى
(٩,٦٤١)	(٩,٨٦٦)	دفعات ضريبة دخل
(٥,٠٤٩)	(٧,٥٩٦)	دفعات تعويض نهاية الخدمة
١٢٣,٩٨١	١٤٩,٥٥٣	صافي النقد من أنشطة التشغيل
		<b>أنشطة الإستثمار</b>
(١١,٠٨٤)	٥٠٩	صافي موجودات مالية متوفرة للبيع
١٧٠	-	صافي موجودات مالية للمتاجرة
٤,٠٣٩	٦,٦٠٣	توزيعات أرباح نقدية مقبوضة
(٥,٠٥٢)	-	قروض ممنوحة
٤٠,١٤٥	-	تسديدات قروض ممنوحة
١,١٨١	٢,٠١٨	إيرادات فوائد مقبوضة
-	(٧,٦٦١)	شراء موجودات غير ملموسة
(٦,٨٧٢)	(٢,٨٦٣)	شراء استثمارات عقارية
٢٤٠	٥٣٥	استبعاد عقارات وآلات ومعدات
(٢٦,٢٥٧)	(٢٨,٠٦٩)	الزيادة في المشاريع تحت التنفيذ والعقارات والآلات والمعدات
(٣,٤٩٠)	(٢٨,٩٢٨)	ومخزون المواد
		صافي النقد المستخدم في أنشطة الإستثمار
		<b>أنشطة التمويل</b>
(٥٨,٧٨٦)	(٥٨,٩١٨)	توزيعات أرباح نقدية مدفوعة
(٩,٧٢٠)	٤,٤٣٥	تسهيلات ائتمانية
-	٧٠,٩٠٠	المتحصل من قروض طويلة الأجل
(١٧,٧١٩)	(١٧,٧٥٨)	تسديدات قروض طويلة الأجل
(١,٨٧٢)	(١,١٩٥)	مصاريف تمويل مدفوعة
(٨٨,٠٩٧)	(٢,٥٣٦)	صافي النقد المستخدم في أنشطة التمويل
٣٢,٣٩٤	١١٨,٠٨٩	<b>الزيادة في النقد والنقد المعادل</b>
٣١,٠٩٧	٦٣,٤٩١	النقد والنقد المعادل في بداية السنة
٦٣,٤٩١	١٨١,٥٨٠	<b>النقد والنقد المعادل في نهاية السنة</b>