



التاريخ: 2015/04/29  
الإشارة: CEO/21/285

حضرة السيد أحمد عويضة المحترم  
الرئيس التنفيذي  
بورصة فلسطين  
نابلس- فلسطين  
فاكس: 09 – 2390996

الموضوع: الإفصاح عن القوائم المالية المرحلية الموحدة المختصرة للربع الأول من العام 2015

تحية طيبة وبعد،

بالإشارة الى الموضوع أعلاه، مرفق الى حضرتكم ملخص أداء شركة الاتصالات الفلسطينية للربع الأول من العام 2015 بالإضافة الى الملفات التالية:

1. القوائم المالية المرحلية الموحدة المختصرة للربع الأول من العام 2015.
2. الايضاحات الضرورية.
3. البيانات المطلوبة في المادة (2/37) من نظام الإفصاح.

وتفضلوا بقبول فائق الاحترام،،

عمار العكر  
الرئيس التنفيذي



نسخة/ السادة هيئة سوق رأس المال الفلسطينية المحترمين



شركة الاتصالات الفلسطينية  
المساهمة العامة المحدودة

Palestine Telecommunications  
Company P.L.C - PALTEL



2015/04/29

ملخص أداء الشركة والبيانات المالية المرحلية الموحدة  
المختصرة للربع الأول من العام 2015

**Financial Disclosure**

YTD March 2015



## Consolidated Performance

### Consolidated Revenue and Profit

The consolidated net profit of Palestine Telecommunications Company (Paltel) reached JOD 22.2 M in the first three months of 2015 compared with JOD 26.0 M for the same period of last year. Accordingly, the earnings per share amounted to JOD 0.169 for the first three months of 2015 compared to JOD 0.197 for the same period of 2014.

The consolidated operating revenues reached JOD 78.9 M during the first three months of 2015 compared with JOD 89.9 M for the same period in 2014, affected mainly by the significant 11.3% change in the average currency exchange rate where it increased from 4.93 Shekels for each one Jordanian Dinar in Q1 2014 to around 5.56 ILS/JOD in Q1 2015. Despite the decrease in revenues, the Group was able to maintain the healthy levels of its major financial ratios where the gross profit margin and EBITDA margin increased slightly to reach 85.3% and 43.0%, respectively, whereas the net profit margin and operating profit margin decreased slightly to reach 28.1% and 29.8%, respectively.

On the other hand, the results of the company's investments have seen a negative change in the first three months of 2015 compared with the corresponding period of 2014, due to the drop in the declared dividend payout ratios for some of the main holdings in the Group's investment portfolio in addition to the irregular active trading in Q1 2014 on some major stocks and the significant appreciation in prices which had gradually disappeared during the remaining of the year as prices returned to their normal levels by year end.

## ملخص أداء شركة الاتصالات الفلسطينية

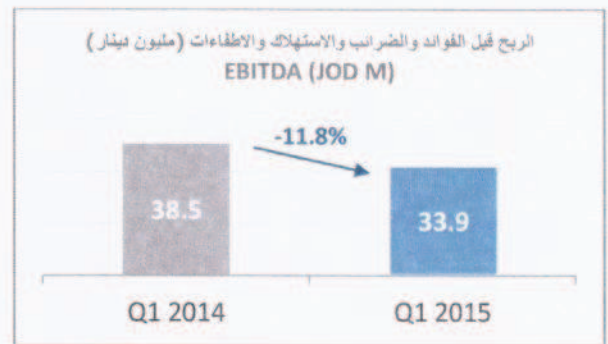
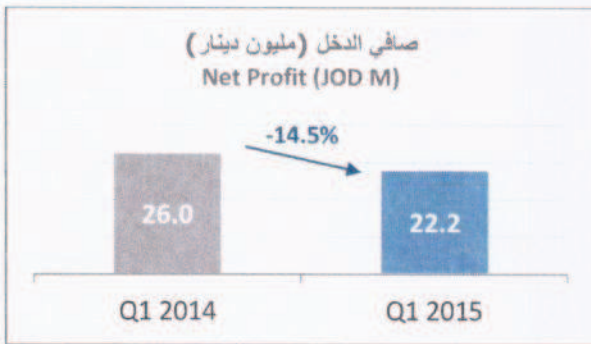
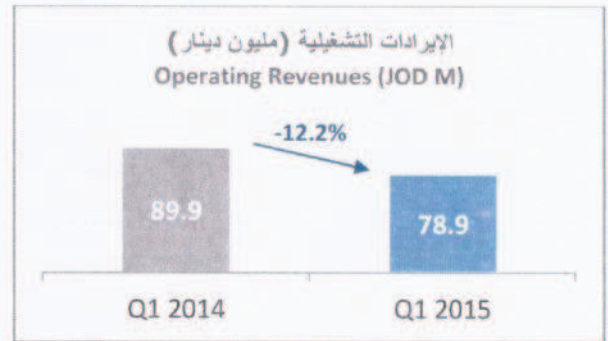
### الإيرادات والأرباح

بلغت صافي أرباح مجموعة الاتصالات الفلسطينية خلال الربع الأول من العام 2015 ما مقداره 22.2 مليون دينار مقارنة بـ 26.0 مليون دينار خلال الربع الأول من العام 2014. وبلغ نصيب السهم من الأرباح 0.169 دينار مقارنة بـ 0.197 دينار خلال الربع الأول 2014.

على صعيد الإيرادات التشغيلية الموحدة فقد بلغت إيرادات الشركة خلال الربع الأول من العام 2015 ما مقداره 78.9 مليون دينار مقارنة بـ 89.9 مليون دينار خلال الربع الأول من العام 2014 ويعزى هذا الانخفاض بالأساس الى اختلاف معدل سعر صرف العملة حيث كان معدل سعر صرف الشيكل الى الدينار الأردني 5.56 شيكلاً لكل دينار واحد خلال الربع الأول من العام 2015 مقابل 4.93 شيكلاً لكل دينار واحد خلال الفترة ذاتها من العام الماضي. رغم ذلك فقد تمكنت المجموعة من المحافظة على النسب المالية الرئيسية ضمن المعدلات السابقة ودون تغيير جوهري حيث ارتفعت نسبة الدخل الاجمالي وال EBITDA لتصل الى 85.3% و 43.0% على التوالي في حين شهدت نسب صافي الدخل والربح التشغيلي انخفاضا بسيطاً لتصل الى 28.1% و 29.8% على التوالي.

أما بخصوص نتائج الاستثمارات فقد تأثرت بشكل رئيسي بانخفاض نسب توزيع الأرباح النقدية الخاصة باستثمارات المجموعة في الشركات الأخرى بالإضافة الى الحركة النشطة الغير اعتيادية على بعض الأسهم الرئيسية في المحفظة حيث شهدت ارتفاعاً في أسعار الأسهم بشكل سريع ولكن ذلك الأثر تلاشى بنهاية العام مع عودة الأسعار الى مستوياتها الطبيعية.







## Operating Indicators

The total number of subscribers (mobile, fixed and ADSL) grew by 1.1% versus end of year 2014 to reach 3.346 million subscribers, which resulted from a growth in the subscribers' base of Mobile and Data segments, as shown in the following:

## المؤشرات التشغيلية

ارتفعت قاعدة المشتركين الاجمالية للشركات بنسبة 1.1% مقارنة مع نهاية العام 2014 لتصل الى 3.346 مليون مشترك وقد نتج هذا الارتفاع عن نمو في أعداد مشتركى القطاعات اللاسلكية والرقمية كما هو موضح أدناه:





However, the Monthly Average Revenue Per User (ARPU) of the Mobile, Fixed and Data operating segments declined in the first quarter of 2015 compared to 2014 by 16.5%, 16.7% and 6.6% respectively, to reach JOD 6.7, JOD 9.6 and JOD 9.8 respectively.

ترافقاً مع الارتفاع في أعداد المشتركين فقد انخفض معدل الإيراد الشهري لكل مشترك في قطاعات الاتصالات اللاسلكية والاتصالات السلكية والخدمات الرقمية خلال الربع الأول من العام الحالي مقارنة بالعام 2014 بنسبة 16.5% و 16.7% و 6.6% على التوالي ليصل إلى 6.7 دينار و 9.6 دينار و 9.8 دينار على التوالي.

## Investments

Palestine Telecommunications Co. (PALTEL GROUP) portfolio consists of available for sale investments and held for trading investments. The split of those securities between the local market and regional markets is as follows:

المجموع Total	إقليمي Regional	محلي Local	تصنيف الاستثمار (ألف دينار) Investment Classification (K JOD)
8,385	4,474	3,911	استثمارات لأغراض المتاجرة Trading
148,050	96,851	51,199	استثمارات متاحة للبيع AFS
156,435	101,325	55,110	المجموع Total

The International Financial Reporting Standards (IFRS) are being followed in Palestine Telecommunications Group to present financial statements with different investment items. IFRS requires presenting the trading and AFS securities at fair market value for each reporting period and to recognize the unrealized gains/losses on trading securities in the income statement, whereas the unrealized gains/losses on AFS securities are recognized in the equity section of the balance sheet. Available for sale investments are stated at cost when the fair value cannot be reliably determined due to the unpredictable nature of future cash flows, these unmarketable securities represent a very minor portion of the total company's investment portfolio.

تتبع الاتصالات الفلسطينية المعايير الدولية لإعداد التقارير المالية (IFRS) لعرض هذه الاستثمارات في قوائمها المالية، وتتص هذه المعايير على إعادة تقييم هذه الاستثمارات وفقاً لقيمتها السوقية كما هي في نهاية الفترة، بحيث ينعكس أي ربح أو خسارة نتيجة إعادة تقييم الاستثمارات لأغراض المتاجرة على قائمة الدخل، في حين ينعكس إعادة تقييم الاستثمارات المتاحة للبيع على حقوق المساهمين في الميزانية الموحدة. وعندما لا يكون بالإمكان تحديد قيمة الاستثمارات المتاحة للبيع بشكل دقيق فإنه يتم عرضها بتكلفتها.





## Other Information

## بيانات أخرى

### Members of the Board of Directors

Mr. Sabih Masri
Chairman (Representing himself)
Mr. Leith Masri
Palestine Development and Investment Co. (PADICO)
Mr. Samir Hulileh
Palestine Development and Investment Co. (PADICO)
Mr. Sharhabil Al-Zaim
Palestine Development and Investment Co. (PADICO)
Mr. Basil Abdel-Nabi
Arab Bank
Mr. Farouq Zuaiter
Cairo Amman Bank
Mr. Talal Nasiruddin
Birzeit Pharmaceutical Co.
Mr. Ammar Aker
The Arab Supply and Trading Co. (ASTRA)
Mr. Ghiath Sukhtian
GMS Holding
Mr. Basem Abdel Halim
Aswaq Portfolio Investments Co. (Palestine Investment Fund)

### أولاً: أعضاء مجلس الإدارة

1. السيد صبيح المصري
رئيس مجلس الإدارة (متملاً عن نفسه)
2. السيد ليث المصري
شركة فلسطين للتنمية والاستثمار (باديكو)
3. السيد سمير حليلة
شركة فلسطين للتنمية والاستثمار (باديكو)
4. السيد شرحيل الزعيم
شركة فلسطين للتنمية والاستثمار (باديكو)
5. السيد باسل عبد النبي
البنك العربي ش.م.ع.
6. السيد فاروق زعيتير
بنك القاهرة عمان
7. السيد طلال ناصر الدين
شركة بيرزيت للأدوية
8. السيد عمار العكر
الشركة العربية للتأمين والتجارة / أسترا
9. السيد غياث سختيان
شركة GMS Holding
10. السيد باسم عبد الحلیم
شركة أسواق للمحافظ الاستثمارية (صندوق الاستثمار الفلسطيني)

Al Maseera International Co. board representative, Mr. Mammon Abo Shahla, left the board in June 2014 coinciding with his appointment as a minister in the government. The company did not appoint a new representative up to the date of this report.

بناء على نوبتي السيد مأمون أبو شهلا منصب وزير في شهر حزيران 2014 فإنه وبحسب القانون قد أصبح بحكم المستقبل ولم يتم تعيين ممثل عن شركة المسيرة الدولية حتى تاريخ هذا التقرير.

### Executive Management

Mr. Ammar Aker
Chief Executive Officer / Palestine Telecom Group
Mr. Salameh Khalil
Chief Financial Officer / Palestine Telecom Group
Mr. Kamal Ratrout
Chief Technical Officer / Palestine Telecom Group
Mr. Mazen Najjar
Chief Internal Auditor / Palestine Telecom Group
Mr. Imad Lahham
Public Relations Senior Director / Palestine Telecom Group
Mr. Waleed Fteiha
Supply Chain Senior Director / Palestine Telecom Group
Mr. Abdul Majeed Melhem
General Manager / Jawwal
Mr. Maen Melhem
General Manager / Paltel
Mr. Rami Shamshoum
General Manager / Hadara
Mr. Ghassan Anabtawi
General Manager / Reach
Mr. Hisham Zeid
General Manager / Pal Media

### ثانياً: الإدارة التنفيذية

1. السيد عمار العكر
الرئيس التنفيذي/ مجموعة الاتصالات الفلسطينية
2. السيد سلامة خليل
رئيس الإدارة المالية/ مجموعة الاتصالات الفلسطينية
3. السيد كمال الرطروط
رئيس الإدارة الفنية/ مجموعة الاتصالات الفلسطينية
4. السيد مازن النجار
رئيس التدقيق الداخلي/ مجموعة الاتصالات الفلسطينية
5. السيد عماد اللحام
مدير إدارة العلاقات العامة/ مجموعة الاتصالات الفلسطينية
6. السيد وليد فتية
مدير إدارة اللوازم والتوريدات/ مجموعة الاتصالات الفلسطينية
7. السيد عبد المجيد ملحم
مدير عام شركة جوال
8. السيد معن ملحم
مدير عام شركة بالتل
9. السيد رامي شمشوم
مدير عام شركة حضارة
10. السيد غسان عنتاوي
مدير عام شركة ريش
11. السيد هشام زيد
مدير عام شركة بالمديا





## External Auditor

During the General Assembly Meeting, which took place on 24/03/2015, Ernst & Young was assigned as the external auditor for the year 2015.

## Governance & Disclosure

No major changes in the ownership of the top shareholders have occurred during Q1 2015. Also, no change has affected the operational activities of the company during the mentioned period.

## Paid up Capital

No change on the company's capital:

1. Outstanding shares = 131,625,000
2. Par value per share = JOD 1.00

## Legal Procedures and Issues

There are no issues or significant lawsuits held against the company or held by the company against others which could affect the company's operations or the trading price of its stock.

## The Company's Debt

The balance of the utilized overdraft accounts reached JOD 12.7 M as of end of Q1 2015 out of the total overdraft ceiling of USD 30 M (equivalent to JOD 21.3 M).

Total overdrafts and current portion of long term loans amounted to JOD 30.5 M as of March 31, 2015. The Group had paid JOD 4.43 M from long-term loans during the first three months of 2015.

## Cash Dividends

The General Assembly approved in its meeting held on March 24, 2015 the declaration of a cash dividend of JOD 0.45 per share (45% of the par value) totaling around JOD 59.2 M. Paltel started the distribution of dividends from 15/4/2015.

## ثالثا: مدققي الحسابات

تم إعادة انتخاب شركة ارنست ويونغ كمدققين خارجيين للعام 2015 وذلك خلال اجتماع الهيئة العامة العادي الذي انعقد بتاريخ 2015/03/24.

## رابعا: السيطرة على الشركة ونشاطات وأعمال الشركة الرئيسية

لا يوجد تغيير جوهري على توزيع الحصص الرئيسية بين كبار المساهمين كما لم يطرأ أي تغيير على طبيعة أعمال ونشاطات الشركة خلال الربع الأول 2015.

## خامسا: رأس المال المكتتب

لم يطرأ أي تغيير على رأس مال الشركة حيث بقي كما هو موضح أدناه:

1. عدد الأسهم المكتتب بها = 131,625,000
2. القيمة الإسمية للسهم = 1 دينار أردني

## سادسا: الاجراءات القانونية

لا يوجد أية قضايا أو اجراءات قانونية جوهريّة على الشركة أو للشركة على الغير والتي من الممكن أن تؤثر على أعمال الشركة أو سعر تداول السهم.

## سابعا: ديون الشركة

وصل رصيد الجاري مدين المستغل من قبل المجموعة مبلغ 12.7 مليون دينار أردني من أصل سقف التسهيلات الائتمانية والبالغ 30 مليون دولار أمريكي (ما يعادل 21.3 مليون دينار أردني).

في حين بلغ إجمالي التسهيلات الائتمانية والجزء المتداول من القروض طويلة الأجل مبلغ 30.5 مليون دينار أردني كما في نهاية الربع الأول من العام 2015. كما وقامت الشركة خلال الربع الأول من العام الحالي بتسديد 4.43 مليون دينار أردني من القروض طويلة الأجل.

## ثامنا: التوزيعات النقدية

أقرت الهيئة العامة العادية خلال جلستها المنعقدة بتاريخ 2015/03/24 توزيع أرباح نقدية على المساهمين بواقع 0.45 دينار للسهم الواحد (45% من القيمة الاسمية للسهم) وذلك عن العام 2014 حيث بلغ مجموع التوزيعات النقدية ما قيمته حوالي 59.2 مليون دينار أردني وبأشرت الشركة بالتوزيع على المساهمين بتاريخ 2015/4/15.



**Note:** No major changes, legal cases or events, other than what have been mentioned in the financial statements and this report, have occurred during the first quarter of the year 2015 and which could influence the company's core operations and share market price.

ملاحظة: لم يطرأ أي تغيير أو حدث مهم آخر خلال الربع الأول من العام 2015 غير ما تم ذكره في البيانات المالية وفي هذا التقرير.



عمار العكر  
Ammar Aker

الرئيس التنفيذي  
Chief Executive Officer

سلامة خليل  
Salameh Khalil

رئيس الإدارة المالية  
Chief Financial Officer

شركة الاتصالات الفلسطينية المساهمة العامة المحدودة

القوائم المالية المرحلية الموحدة المختصرة (غير المدققة)

٣١ آذار ٢٠١٥

## تقرير حول مراجعة القوائم المالية المرحلية الموحدة المختصرة إلى السادة رئيس وأعضاء مجلس إدارة شركة الاتصالات الفلسطينية المساهمة العامة المحدودة

لقد راجعنا قائمة المركز المالي المرحلية الموحدة المختصرة المرفقة لشركة الاتصالات الفلسطينية المساهمة العامة المحدودة (المجموعة) كما في ٣١ آذار ٢٠١٥ وقائمة الأرباح والخسائر المرحلية الموحدة المختصرة وقائمة الدخل الشامل المرحلية الموحدة وقائمة التغيرات في حقوق الملكية المرحلية الموحدة وقائمة التدفقات النقدية المرحلية الموحدة لفترة الثلاثة أشهر المنتهية في ذلك التاريخ والإيضاحات الأخرى.

إن مجلس الإدارة مسؤول عن إعداد وعرض هذه القوائم المالية المرحلية الموحدة المختصرة وفقاً لمعيار المحاسبة الدولي ٣٤ "التقارير المالية المرحلية". إن مسؤوليتنا هي التوصل إلى نتيجة حول هذه القوائم المالية المرحلية الموحدة المختصرة استناداً إلى مراجعتنا.

### نطاق المراجعة

لقد جرت مراجعتنا وفقاً للمعيار الدولي المتعلق بعمليات المراجعة ٢٤١٠ "مراجعة المعلومات المالية المرحلية من قبل مدقق الحسابات المستقل للمنشأة". إن عملية مراجعة المعلومات المالية المرحلية تتمثل في القيام باستفسارات بشكل أساسي من الأشخاص المسؤولين عن الأمور المالية والمحاسبية، وتطبيق إجراءات تحليلية، وإجراءات مراجعة أخرى. إن نطاق أعمال المراجعة أقل بكثير من نطاق أعمال التدقيق التي تتم وفقاً لمعايير التدقيق الدولية وبالتالي لا يمكننا أعمال المراجعة من الحصول على تأكيدات حول كافة الأمور الهامة التي من الممكن تحديدها من خلال أعمال التدقيق، وعليه فإننا لا نبدى رأي تدقيق حولها.

### النتيجة

بناء على مراجعتنا، لم يسترعب انتباهنا أية أمور تجعلنا نعتقد بأن القوائم المالية المرحلية الموحدة المختصرة المرفقة لم يتم إعدادها، من كافة النواحي الجوهرية، وفقاً لمعيار المحاسبة الدولي رقم ٣٤.

إرنست ويونغ - الشرق الأوسط

رخصة رقم ٢٠١٢/٢٠٦

**إرنست ويونغ**

رام الله - فلسطين

٢٢ نيسان ٢٠١٥

## قائمة المركز المالي المرحلية الموحدة

٣١ آذار ٢٠١٥

٣١ كانون الأول ٢٠١٤	٣١ آذار ٢٠١٥		
مدققة	غير مدققة		
دينار أردني (بالآلاف)	دينار أردني (بالآلاف)	إيضاح	
			<b>الموجودات</b>
			<b>الموجودات غير المتداولة</b>
١٦١,٣٣٤	١٥٦,٥٧٧		عقارات وآلات ومعدات
٢٣,٠٠٩	٢٤,٩١٧		استثمارات عقارية
٣٠,٢٢٢	٢٩,٣٤١		موجودات غير ملموسة
٢,٦٧٠	٦,٦٢٥		مشاريع تحت التنفيذ
١٤,٣٠٨	١٢,٨٣٣		مخزون المواد
٣٥,٦٧٦	٣٥,٤٢٦		استثمار في شركات حليفة
١٥٧,٣٣٢	١٤٨,٠٥٠		موجودات مالية متوفرة للبيع
١٣٨,٦٢٨	١٤١,٩٧٧		موجودات مالية أخرى
٥٦٣,١٧٩	٥٥٥,٧٤٦		
			<b>الموجودات المتداولة</b>
٣,٦٢٢	٣,٢٣٤		بضاعة
٩٠,٧٧٥	٨٨,٦٢٨		ذمم مدينة
٥٣,١٨٣	٥٠,٠١١		موجودات متداولة أخرى
٨,٨٤٩	٨,٣٨٥		موجودات مالية للمتاجرة
٣١,٠٩٧	٣٢,١٦٣	٥	النقد والنقد المعادل
١٨٧,٥٢٦	١٨٢,٤٢١		
٧٥٠,٧٠٥	٧٣٨,١٦٧		
			<b>مجموع الموجودات</b>
			<b>حقوق الملكية والمطلوبات</b>
			<b>حقوق الملكية</b>
١٣١,٦٢٥	١٣١,٦٢٥		رأس المال المدفوع
٣٢,٩٠٦	٣٢,٩٠٦	٦	احتياطي اجباري
٦,٧٥٦	٦,٧٥٦		احتياطي اختياري
٧,٩٥٠	٧,٩٥٠		احتياطي خاص
(٣٤)	(٦٢)		فروقات ترجمة عملات أجنبية
١١,٣٠٦	٢,٩٦٣		احتياطي موجودات مالية متوفرة للبيع
٣٣١,٨٣٠	٢٩٤,٨١٧		أرباح مدورة
٥٢٢,٣٣٩	٤٧٦,٩٥٥		
			<b>مجموع حقوق الملكية</b>
			<b>المطلوبات غير المتداولة</b>
٢٦,٦٥٠	٢٢,٢١١	٨	قروض طويلة الأجل
٣٥,٥٨٣	٣٨,٠٣٤		مخصص تعويض نهاية الخدمة
٦٢,٢٣٣	٦٠,٢٤٥		
			<b>المطلوبات المتداولة</b>
٤٣,٩٧٣	٣٨,٣٨٨		ذمم دائنة
٣٤,٤٤٨	٣٠,٤٨٠	٨	تسهيلات ائتمانية والجزء قصير الأجل من القروض طويلة الأجل
١٤,٣٩٤	٨,٠٤٣	٩	مخصص ضريبة الدخل
٧٣,٣١٨	١٢٤,٠٥٦	١٠	مطلوبات متداولة أخرى
١٦٦,١٣٣	٢٠٠,٩٦٧		
٢٢٨,٣٦٦	٢٦١,٢١٢		
٧٥٠,٧٠٥	٧٣٨,١٦٧		
			<b>مجموع المطلوبات</b>
			<b>مجموع حقوق الملكية والمطلوبات</b>

تعتبر الإيضاحات المرفقة من ١ إلى ١٤ جزءاً من هذه القوائم المالية المرحلية الموحدة.

## قائمة الأرباح والخسائر المرحلية الموحدة

لفترة الثلاثة أشهر المنتهية في ٣١ آذار ٢٠١٥

للتلاثة أشهر المنتهية في ٣١ آذار		إيضاح
٢٠١٤	٢٠١٥	
غير مدققة	غير مدققة	
دينار أردني	دينار أردني	
(بالآلاف)	(بالآلاف)	
٨٩,٨٦٤	٧٨,٩٤١	الإيرادات
(٥,٣٠٤)	(٥,١٨٤)	تكاليف خدمات الاتصالات
(٦,٥٧٣)	(٥,٨١٣)	رسوم رخصة
(٣,١٩٣)	(٥٨١)	تكاليف أخرى
٧٤,٧٩٤	٦٧,٣٦٣	
(٤٦,٩١٦)	(٤٣,٨٦٨)	مصاريف إدارية وتشغيلية
٤,٠٥٧	١,٠٣٧	أرباح الإستثمارات
(٢٨٩)	(٤٠٢)	مصاريف تمويل
(٢,١٩١)	٦٧٢	إيرادات (مصاريف) أخرى
٢٩,٤٥٥	٢٤,٨٠٢	ربح الفترة قبل ضريبة الدخل
(٣,٤٨٤)	(٢,٥٨٤)	مصروف ضريبة الدخل
٢٥,٩٧١	٢٢,٢١٨	ربح الفترة
٠,١٩٧	٠,١٦٩	الحصة الأساسية والمخفضة للسهم من ربح الفترة

## قائمة الدخل الشامل المرحلية الموحدة

لفترة الثلاثة أشهر المنتهية في ٣١ آذار ٢٠١٥

للتلاثة أشهر المنتهية في ٣١ آذار	
٢٠١٤	٢٠١٥
غير مدققة	غير مدققة
دينار أردني	دينار أردني
(بالآلاف)	(بالآلاف)
٢٥,٩٧١	٢٢,٢١٨
٢٤,٦١٣	(٨,٣٤٣)
(٢,٠٤٠)	-
٢٢,٥٧٣	(٨,٣٤٣)
٣	(٢٨)
٢٢,٥٧٦	(٨,٣٧١)
٤٨,٥٤٧	١٣,٨٤٧

ربح الفترة

## بنود الدخل الشامل الأخرى

بنود سيتم إعادة تصنيفها إلى قائمة الأرباح والخسائر في فترات لاحقة:

صافي (خسائر) أرباح الموجودات المالية المتوفرة للبيع

ضرائب مؤجلة متعلقة ببنود الدخل الشامل الأخرى

فروقات ترجمة عملات أجنبية

مجموع بنود الدخل الشامل الأخرى للفترة

صافي الدخل الشامل للفترة

**قائمة التغيرات في حقوق الملكية المرحلية الموحدة**  
لفترة الثلاثة أشهر المنتهية في ٣١ آذار ٢٠١٥

مجموع حقوق الملكية	أرباح مودرة	إحتياطي		إحتياطيات		رأس المال المدفوع
		أرباح مودرة	موجودات مالية متوفرة للبيع	فرقات ترجمة عملات أجنبية	خاص	
دينار أردني (بالآلاف)	دينار أردني (بالآلاف)	دينار أردني (بالآلاف)	دينار أردني (بالآلاف)	دينار أردني (بالآلاف)	دينار أردني (بالآلاف)	دينار أردني (بالآلاف)
٥٢٢,٣٣٩	٣٣١,٨٣٠	١١,٣٠٦	(٣٤)	٦,٧٥٦	٣٢,٩٠٦	١٣١,٦٢٥
٢٢,٢١٨	٢٢,٢١٨	-	-	-	-	-
(٨١,٣٧١)	-	(٨١,٣٤٣)	(٢٨)	-	-	-
١٣,٨٤٧	٢٢,٢١٨	(٨١,٣٤٣)	(٢٨)	-	-	-
(٥٩,٢٣١)	(٥٩,٢٣١)	-	-	-	-	-
<b>٤٧٦,٩٥٥</b>	<b>٢٩٤,٨١٧</b>	<b>٢,٩٦٣</b>	<b>(٦٢)</b>	<b>٦,٧٥٦</b>	<b>٣٢,٩٠٦</b>	<b>١٣١,٦٢٥</b>
٥٠٢,٦٨٧	٣١٢,٥٧٥	١٠,٩٦٧	(٩٢)	٦,٧٥٦	٣٢,٩٠٦	١٣١,٦٢٥
٢٥,٩٧١	٢٥,٩٧١	-	-	-	-	-
٢٢,٥٧٦	-	٢٢,٥٧٣	٣	-	-	-
٤٨,٥٤٧	٢٥,٩٧١	٢٢,٥٧٣	٣	-	-	-
(٦٥,٨١٣)	(٦٥,٨١٣)	-	-	-	-	-
<b>٤٨٥,٤٢١</b>	<b>٢٧٢,٧٣٣</b>	<b>٣٣,٥٤٠</b>	<b>(٨٩)</b>	<b>٦,٧٥٦</b>	<b>٣٢,٩٠٦</b>	<b>١٣١,٦٢٥</b>

الرصيد كما في أول كانون الثاني ٢٠١٥  
ريح الفترة  
بنود الدخل الشامل الأخرى  
صافي الدخل الشامل للفترة  
توزيعات أرباح نقدية (إيضاح ٧)  
الرصيد كما في ٣١ آذار ٢٠١٥ (غير مدققة)

الرصيد كما في أول كانون الثاني ٢٠١٤  
ريح الفترة  
بنود الدخل الشامل الأخرى  
صافي الدخل الشامل للفترة  
توزيعات أرباح نقدية (إيضاح ٧)  
الرصيد كما في ٣١ آذار ٢٠١٤ (غير مدققة)

تعتبر الإيضاحات المرفقة من ١ إلى ١٤ جزءاً من هذه القوائم المالية المرحلية الموحدة.

## قائمة التدفقات النقدية المرحلية الموحدة

لفترة الثلاثة أشهر المنتهية في ٣١ آذار ٢٠١٥

للتلاثة أشهر المنتهية في ٣١ آذار		إيضاح
٢٠١٤	٢٠١٥	
غير مدققة	غير مدققة	
دينار أردني (بالآلاف)	دينار أردني (بالآلاف)	
		<b>أنشطة التشغيل</b>
٢٩,٤٥٥	٢٤,٨٠٢	ربح الفترة قبل ضريبة الدخل
		تعديلات:
١٠,٥٧٨	١٠,٤٤٢	إستهلاكات وإطفاءات
١,٦٣٤	١,٤١٨	مخصص ذمم مشكوك في تحصيلها
-	٢٠٠	خسائر تدني موجودات
(٤,٠٥٧)	(١,٠٣٧)	أرباح الإستثمارات
(١٦٤)	(١١٧)	إيرادات فوائد
٢,٢٨٨	٢,٥٧٨	مخصص تعويض نهاية الخدمة
٢٨٩	٤٠٢	مصاريف تمويل
(٥٨٥)	(٩١)	بنود أخرى غير نقدية
٣٩,٤٣٨	٣٨,٥٩٧	
		التغير في رأس المال العامل:
(٣,٥٢٦)	١,١٢٦	الذمم المدينة
(١,٨٥١)	٣٨٨	البضاعة
(٧,٦٧٥)	٢,٦٠٤	الموجودات المتداولة الأخرى
١,١٨١	(٥,٥٨٥)	الذمم الدائنة
(١٣,٠٤٤)	(٧,٨٨٩)	المطلوبات المتداولة الأخرى
(١١,٨٨١)	(٩,٢٦٩)	دفعات ضريبة دخل
(٣٥٧)	(١٢٧)	دفعات تعويض نهاية الخدمة
٢,٢٨٥	١٩,٨٤٥	صافي النقد من أنشطة التشغيل
		<b>أنشطة الاستثمار</b>
(١٩٥)	(٩٩٦)	شراء موجودات مالية متوفرة للبيع
-	٢,٣٤٦	بيع موجودات مالية
(٦٠,٤٤٢)	(٣,٣٤٩)	قروض ممنوحة
١٦٤	١١٧	أرباح فوائد مقبوضة
(٣,٢٤٩)	(٧,٤٨٤)	الزيادة في المشاريع تحت التنفيذ والعقارات والآلات والمعدات ومخزون المواد
(٦٣,٧٢٢)	(٩,٣٦٦)	صافي النقد المستخدم في أنشطة الإستثمار
		<b>أنشطة التمويل</b>
(٢٥٠)	(٦٠٤)	توزيعات نقدية مدفوعة
٦٧,٣٠٩	(٨,٤٠٧)	قروض طويلة الأجل وتسهيلات ائتمانية
(٢٨٩)	(٤٠٢)	مصاريف تمويل مدفوعة
٦٦,٧٧٠	(٩,٤١٣)	صافي النقد (المستخدم في) من أنشطة التمويل
٥,٣٣٣	١,٠٦٦	الزيادة في النقد والنقد المعادل
٤٢,٦٠٠	٣١,٠٩٧	النقد والنقد المعادل في بداية الفترة
٤٧,٩٣٣	٣٢,١٦٣	النقد والنقد المعادل في نهاية الفترة

تعتبر الإيضاحات المرفقة من ١ إلى ١٤ جزءاً من هذه القوائم المالية المرحلية الموحدة.

## إيضاحات حول القوائم المالية المرحلية الموحدة المختصرة

٣١ آذار ٢٠١٥

## ١. الشركة ونشاطها

سُجلت شركة الاتصالات الفلسطينية المساهمة العامة المحدودة (الشركة)، لدى مراقب الشركات في مدينة نابلس - فلسطين بتاريخ ٢ آب ١٩٩٥، وبشرت أعمالها بتاريخ ١ كانون الثاني ١٩٩٧. تعمل الشركة بموجب قانون الاتصالات رقم (٣) لسنة ١٩٩٦ الصادر عن السلطة الوطنية الفلسطينية.

يتركز نشاط الشركة الرئيسي في تقديم وإدارة وبيع خدمات الاتصالات السلكية واللاسلكية في مناطق السلطة الوطنية الفلسطينية.

تم إقرار القوائم المالية المرحلية الموحدة المختصرة للمجموعة كما في ٣١ آذار ٢٠١٥ من قبل مجلس إدارة الشركة بتاريخ ٢٢ نيسان ٢٠١٥.

## ٢. القوائم المالية الموحدة

لقد كانت نسبة ملكية الشركة المباشرة وغير المباشرة في رأس مال شركاتها التابعة كما يلي:

رأس المال (دينار أردني)		نسبة الملكية		
٢٠١٥		%		
المدفع	المكتتب به	٢٠١٤	٢٠١٥	
٢٥,٠٠٠,٠٠٠	٢٥,٠٠٠,٠٠٠	١٠٠	١٠٠	شركة الإتصالات الخلية الفلسطينية
٦,٨٣٣,٧٥٠	٧,١٠٠,٠٠٠	١٠٠	١٠٠	شركة حضارة للإستثمار التكنولوجي
٧,٠٠٠,٠٠٠	٧,٠٠٠,٠٠٠	١٠٠	١٠٠	الشركة الفلسطينية متعددة الوسائط
١٢,٥٠٠,٠٠٠	١٢,٥٠٠,٠٠٠	١٠٠	١٠٠	شركة حلول لتكنولوجيا المعلومات
٣,٥٠٠,٠٠٠	٣,٥٠٠,٠٠٠	١٠٠	١٠٠	شركة ريتش لخدمات الإتصالات
١,٨٠٠,٠٠٠	١,٨٠٠,٠٠٠	١٠٠	١٠٠	شركة آيله للاستشارات والخدمات الاستثمارية
٩٤,٢٨٥	٩٤,٢٨٥	١٠٠	١٠٠	شركة بالفست ش.ش.و

تعمل شركات المجموعة في مناطق السلطة الفلسطينية، باستثناء شركة آيله التي تزاوّل أعمالها في الاردن وشركة بالفست ش.ش.و. التي تزاوّل نشاطها في البحرين.

## ٣. أسس الإعداد والتغيرات في السياسات المحاسبية

تم إعداد القوائم المالية المرحلية الموحدة المختصرة للشركة لفترة الثلاثة أشهر المنتهية في ٣١ آذار ٢٠١٥ وفقاً لمعيار المحاسبة الدولي ٣٤ "التقارير المالية المرحلية". تم إعداد القوائم المالية المرحلية الموحدة المختصرة بالدينار الأردني، وباستثناء ما ذكر غير ذلك، تم تقريب جميع المبالغ لأقرب ألف دينار أردني.

لا تتضمن القوائم المالية المرحلية الموحدة المختصرة كافة المعلومات والإيضاحات المطلوبة لإعداد قوائم مالية سنوية ويجب قراءتها مع القوائم المالية الموحدة السنوية للمجموعة كما في ٣١ كانون الأول ٢٠١٤.

## التغييرات في السياسات المحاسبية

إن السياسات المحاسبية المتبعة في إعداد القوائم المالية المرحلية الموحدة المختصرة للمجموعة كانت متفقة مع تلك التي تم استخدامها لإعداد القوائم المالية الموحدة كما في ٣١ كانون الأول ٢٠١٤.

## ٤. موسمية الأعمال

بسبب الطبيعة الموسمية لأعمال المجموعة، فإن نتائج فترة الثلاثة أشهر المنتهية في ٣١ آذار ٢٠١٥ لا تمثل بالضرورة مؤشراً للنتائج المتوقعة للسنة المالية التي ستنتهي في ٣١ كانون الأول ٢٠١٥.

## ٥. النقد والنقد المعادل

لأغراض قائمة التدفقات النقدية الموحدة، يتألف النقد والنقد المعادل كما في ٣١ آذار ٢٠١٥ و ٢٠١٤ مما يلي:

٣١ آذار ٢٠١٤	٣١ آذار ٢٠١٥
دينار أردني (بالآلاف)	دينار أردني (بالآلاف)
٦٧٨	٥٨٣
٤٧,٢٥٥	٣١,٥٨٠
٤٧,٩٣٣	٣٢,١٦٣

نقد في الصندوق

أرصدة وودائع قصيرة الأجل لدى البنوك

## ٦. الاحتياطي الإجمالي

تمثل المبالغ المتجمعة في الاحتياطي الإجمالي ما تم اقتطاعه بنسبة ١٠% من الأرباح السنوية الصافية وفقاً لقانون الشركات وهو غير قابل للتوزيع على المساهمين. بلغ رصيد الاحتياطي الإجمالي ما يعادل ٢٥% من رأس المال ونتيجة لذلك توقفت المجموعة عن اقتطاع الإحتياطي الإجمالي.

## ٧. توزيعات أرباح نقدية

قررت الهيئة العامة في اجتماعها الذي عقد بتاريخ ٢٤ آذار ٢٠١٥ الموافقة على اقتراح مجلس الإدارة بتوزيع أرباح نقدية بقيمة ٠,٤٥ دينار أردني للسهم الواحد بإجمالي مبلغ ٥٩,٢٣١,٠٠٠ دينار أردني.

قررت الهيئة العامة في اجتماعها الذي عقد بتاريخ ٢٦ آذار ٢٠١٤ الموافقة على اقتراح مجلس الإدارة بتوزيع أرباح نقدية بقيمة ٠,٥ دينار أردني للسهم الواحد بإجمالي مبلغ ٦٥,٨١٣,٠٠٠ دينار أردني.

## ٨. قروض طويلة الأجل وتسهيلات ائتمانية

قامت المجموعة خلال الفترة بتسديد مبلغ ٨,٤٠٧,٠٠٠ دينار أردني من رصيد القروض والتسهيلات الائتمانية والتي تم منحها للمجموعة خلال الأعوام الماضية.

## ٩. مصروف ضريبة الدخل

يخضع الربح الضريبي للشركة ولشركة جوال لضريبة دخل بمعدل ٥٠% من نسبة الضريبة القانونية للسنوات حتى ٣١ كانون الأول ٢٠١٤ و ٣١ كانون الأول ٢٠٢١، على التوالي.

قامت المجموعة خلال عام ٢٠١٢ بتأجيل حق الانتفاع طوعاً من الإعفاء الجزئي لفترة سنتين تنتهي في ٣١ كانون الأول ٢٠١٣، وبذلك أصبح الربح الضريبي للشركة ولجوال خاضعاً لضريبة دخل بمعدل ٥٠% من نسبة الضريبة القانونية حتى ٣١ كانون الأول ٢٠١٦ و ٣١ كانون الأول ٢٠٢٣، على التوالي.

فيما يلي ملخص الحركة التي تمت على رصيد مخصص ضريبة الدخل خلال فترة الثلاثة أشهر المنتهية في ٣١ آذار ٢٠١٥ وخلال العام المنتهي في ٣١ كانون الأول ٢٠١٤:

٣١ كانون الأول ٢٠١٤	٣١ آذار ٢٠١٥	
دينار أردني (بالآلاف)	دينار أردني (بالآلاف)	
١٢,٥٥٢	١٤,٣٩٤	رصيد المخصص في بداية الفترة / السنة
١٤,٣٥٣	٢,٩١٠	ضريبة دخل الفترة / السنة
٣٣٤	-	ضريبة دخل سنوات سابقة
(٨٥٣)	(٣٢٦)	خصم على سلفيات
(١٣,٦١٣)	(٩,٢٦٩)	سلفيات ضريبة دخل
١,٦٢١	٣٣٤	فرق التحويل من الشيفل الإسرائيلي إلى الدينار الأردني
١٤,٣٩٤	٨,٠٤٣	الرصيد في نهاية الفترة / السنة

فيما يلي تفاصيل مصروف ضريبة الدخل لفترة الثلاثة أشهر المنتهية في ٣١ آذار ٢٠١٥ و ٢٠١٤:

٣١ آذار ٢٠١٤	٣١ آذار ٢٠١٥	
دينار أردني (بالآلاف)	دينار أردني (بالآلاف)	
٣,٨٧٨	٢,٩١٠	مصروف ضريبة الدخل للفترة
(٣٩٤)	(٣٢٦)	خصم على سلفيات ضريبية مدفوعة مقدماً
٣,٤٨٤	٢,٥٨٤	

١٠. مطلوبات متداولة أخرى

٣١ كانون الأول ٢٠١٤	٣١ آذار ٢٠١٥	
دينار أردني (بالآلاف)	دينار أردني (بالآلاف)	
٨,٢٣٢	٦٦,٨٥٩	توزيعات أرباح مستحقة
٤٥,٩٧٤	٣٦,٦٨١	مصاريف مستحقة
١٣,٣٨٤	١٢,٠٧٥	إيرادات مؤجلة
٢,٤٦٤	٥,٢٧٧	ضريبة قيمة مضافة مستحقة
٩٧٧	٩٩٣	مخصص إجازات الموظفين
٩٤٣	٧٥٦	مستحق لصندوق ادخار الموظفين
١,٣٤٤	١,٤١٥	أخرى
٧٣,٣١٨	١٢٤,٠٥٦	

١١. التزامات تعاقدية

على المجموعة بتاريخ القوائم المالية، التزامات تعاقدية ناتجة عن عقود المشتريات والخدمات والمقاولات الموقعة مع الموردين والمقاولين. يمثل مبلغ الالتزامات التعاقدية الفرق بين القيمة الإجمالية للعقد وقيمة المواد التي تم توريدها أو الخدمات التي تم تقديمها من قيمة العقد كما بتاريخ القوائم المالية. فيما يلي ملخص الالتزامات التعاقدية التي سيتم تسديدها في السنوات اللاحقة:

٣١ كانون الأول ٢٠١٤	٣١ آذار ٢٠١٥	
دينار أردني (بالآلاف)	دينار أردني (بالآلاف)	
١٩,٥٣٣	١٩,٦٧٦	عقود مشتريات واعتمادات مستندية
١٩,٥٣٣	١٩,٦٧٦	

تستحق معظم الإلتزامات التعاقدية القائمة خلال سنة واحدة من تاريخ القوائم المالية.

## ١٢. معاملات مع جهات ذات علاقة

يمثل هذا البند العمليات التي تمت مع جهات ذات علاقة والتي تتضمن الشركات الحليفة والمساهمين الرئيسيين وأعضاء مجلس الإدارة والإدارة العليا وأية شركات يسيطرون عليها أو لهم القدرة على التأثير بها. يتم اعتماد سياسات الأسعار والشروط المتعلقة بالمعاملات مع الجهات ذات العلاقة من قبل مجلس إدارة المجموعة.

فيما يلي الأرصدة مع الجهات ذات العلاقة المتضمنة في قائمة المركز المالي المرحلية الموحدة كما في ٣١ آذار ٢٠١٥ و ٣١ كانون الأول ٢٠١٤:

٣١ آذار ٢٠١٥	٣١ كانون الأول ٢٠١٤	طبيعة العلاقة	
دينار أردني (بالآلاف)	دينار أردني (بالآلاف)	بنوك - مساهمين رئيسيين	قروض طويلة الأجل جاري مدين
٣٤,٥٦٣	٣٨,٤٠٤	بنوك - مساهمين رئيسيين	
٨,٧٣٠	١٣,٤٣٠	مساهمين رئيسيين وشركات	
١٤,١٥٧	١٥,٠٥٠	حليفة	مستحق من جهات ذات علاقة
٨٩,٧٨٨	٩٠,٢٧٥	شركات حليفة	قروض طويلة الأجل لشركات حليفة
١٠,٨٠٢	١٠,٨٠٢	شركات حليفة	قروض قصيرة الأجل لشركات حليفة
٣٥,٤٥٠	٣٢,١٠١	مساهم رئيسي	اتفاقية بيع وإعادة شراء

فيما يلي المعاملات مع الجهات ذات العلاقة الظاهرة في قائمة الأرباح والخسائر المرحلية الموحدة للثلاثة أشهر المنتهية في ٣١ آذار ٢٠١٥ و ٢٠١٤:

٣١ آذار ٢٠١٥	٣١ آذار ٢٠١٤	طبيعة العلاقة	
دينار أردني (بالآلاف)	دينار أردني (بالآلاف)	بنوك - مساهمين رئيسيين	مصاريف تمويل
٢٥٩	٢٠١	مساهم رئيسي	إيرادات فوائد
٤٤٠	٢٣٨	شركة حليفة	إيرادات فوائد
١,٠٦٠	٥٣٧		رواتب ومنافع الإدارة العليا:
٦٠٩	٦٢٨		منافع قصيرة الأجل
٥٧	٥٨		نهاية الخدمة

بالإضافة لما سبق، فإن المجموعة تعتبر كفيلاً لقرض تم منحه لشركة حليفة. وفقاً لسند الكفالة، فإن المجموعة تلتزم بكفالة ٢٥% من قيمة القرض والبالغ ٢٥ مليون دولار أمريكي (ما يعادل ١٧,٧٣ مليون دينار أردني) كما في ٣١ آذار ٢٠١٥.

### ١٣. الأدوات المالية

#### قياس القيمة العادلة

تستخدم المجموعة التسلسل التالي لتحديد والإفصاح عن القيم العادلة لأدواتها المالية:

- المستوى الأول: باستخدام أسعار التداول (غير المعدلة) لأدوات مالية مشابهة تماماً في أسواق مالية نشطة للأدوات المالية.
- المستوى الثاني: باستخدام معطيات غير أسعار التداول ولكن يمكن ملاحظتها بشكل مباشر أو غير مباشر.
- المستوى الثالث: باستخدام معطيات لا تستند لبيانات سوق يمكن ملاحظتها.

لم تقم المجموعة بإجراء أي تحويلات بين المستويات المذكور أعلاه خلال الفترة.

يوضح الجدول التالي التسلسل الهرمي لقياس القيمة العادلة للموجودات المالية كما في ٣١ آذار ٢٠١٥:

معطيات لا يمكن ملاحظتها (المستوى الثالث)	معطيات يمكن ملاحظتها (المستوى الثاني)	أسعار تداول في أسواق مالية نشطة (المستوى الأول)
دينار أردني (بالآلاف)	دينار أردني (بالآلاف)	دينار أردني (بالآلاف)

#### موجودات تم قياسها بالقيمة العادلة

-	-	١٤٤,٢٦٠	موجودات مالية متوفرة للبيع متداولة
-	-	٨,٣٨٥	موجودات مالية للمتاجرة
-	-	٩٤٨	عقود تحويل عملات آجلة

يوضح الجدول التالي التسلسل الهرمي لقياس القيمة العادلة للموجودات المالية كما في ٣١ كانون الأول ٢٠١٤:

معطيات لا يمكن ملاحظتها (المستوى الثالث)	معطيات يمكن ملاحظتها (المستوى الثاني)	أسعار تداول في أسواق مالية نشطة (المستوى الأول)
دينار أردني (بالآلاف)	دينار أردني (بالآلاف)	دينار أردني (بالآلاف)

#### موجودات تم قياسها بالقيمة العادلة

-	-	١٥٣,٥٤٢	موجودات مالية متوفرة للبيع متداولة
-	-	٨,٨٤٩	موجودات مالية للمتاجرة
-	-	٢,١٧٦	عقود تحويل عملات آجلة

## القيمة العادلة للموجودات والمطلوبات المالية

يوضح الجدول التالي مقارنة بين القيمة الدفترية والقيمة العادلة للأدوات المالية حسب تصنيفها في القوائم المالية:

القيمة العادلة		القيمة الدفترية	
٣١ كانون الأول ٢٠١٤	٣١ آذار ٢٠١٥	٣١ كانون الأول ٢٠١٤	٣١ آذار ٢٠١٥
دينار أردني (بالآلاف)	دينار أردني (بالآلاف)	دينار أردني (بالآلاف)	دينار أردني (بالآلاف)
<b>موجودات مالية</b>			
موجودات مالية متوفرة للبيع			
١٥٣,٥٤٢	١٤٤,٢٦٠	١٥٣,٥٤٢	١٤٤,٢٦٠
متداولة			
٩٠,٧٧٥	٨٨,٦٢٨	٩٠,٧٧٥	٨٨,٦٢٨
ذمم مدينة			
٨,٨٤٩	٨,٣٨٥	٨,٨٤٩	٨,٣٨٥
موجودات مالية للمتاجرة			
١٥٥,١٩١	١٥٦,٣٠٩	١٥٥,١٩١	١٥٦,٣٠٩
موجودات مالية أخرى			
٣١,٠٩٧	٣٢,١٦٣	٣١,٠٩٧	٣٢,١٦٣
نقد ونقد معادل			
٤٣٩,٤٥٤	٤٢٩,٧٤٥	٤٣٩,٤٥٤	٤٢٩,٧٤٥
<b>مطلوبات مالية</b>			
قروض وتسهيلات ائتمانية			
٦١,٠٩٨	٥٢,٦٩١	٦١,٠٩٨	٥٢,٦٩١
ذمم دائنة			
٤٣,٩٧٣	٣٨,٣٨٨	٤٣,٩٧٣	٣٨,٣٨٨
مطلوبات مالية أخرى			
٥٨,٩٥٧	١١٠,٩٨٨	٥٨,٩٥٧	١١٠,٩٨٨
١٦٤,٠٢٨	٢٠٢,٠٦٧	١٦٤,٠٢٨	٢٠٢,٠٦٧

تم إظهار القيم العادلة للموجودات والمطلوبات المالية وفقاً للقيم التي يمكن أن تتم بها عمليات التبادل بين جهات معنية بذلك، باستثناء عمليات البيع الإجبارية أو التصفية.

- إن القيم العادلة للذمم المدينة والموجودات المالية الأخرى والنقد والنقد المعادل والذمم الدائنة والمطلوبات المالية الأخرى هي مقارنة بشكل كبير لقيمتها الدفترية وذلك لكون تلك الأدوات ذات فترات سداد أو تحصيل قصيرة الأجل.
- تم تحديد القيمة العادلة للموجودات المالية المتوفرة للبيع المتداولة والموجودات المالية للمتاجرة باستخدام الأسعار السائدة في تاريخ القوائم المالية.
- تم تقدير القيمة العادلة للقروض الخاضعة للفائدة من خلال خصم التدفقات النقدية المتوقعة باستخدام نفس أسعار الفائدة لبنود تحمل نفس الشروط وصفات المخاطر.

### ١٤. قطاعات أعمال المجموعة

تتألف قطاعات أعمال المجموعة من خدمات الاتصالات السلكية وخدمات الاتصالات اللاسلكية والخدمات الرقمية وخدمات الإعلام، بالإضافة إلى نشاطات الاستثمار. يتم تنظيم وإدارة الأعمال التشغيلية بشكل منفصل تبعاً لطبيعة الخدمات المقدمة من قبل كل قطاع، حيث يمثل كل قطاع وحدة إستراتيجية تجارية.

يقوم قطاع خدمات الاتصالات السلكية بتوفير جميع خدمات الاتصال السلكي وتشغيل شبكة الهاتف الثابت في فلسطين.

يقوم قطاع خدمات الاتصالات اللاسلكية بتوفير خدمات الاتصال اللاسلكي وتشغيل شبكة الهاتف الخليوي في فلسطين.

يعتبر قطاع الخدمات الرقمية مزود رئيسي لخدمات الإنترنت والخطوط المؤجرة وخدمة الإنترنت السريع في فلسطين.

يقوم قطاع الإعلام بتوفير خدمات الإعلام في فلسطين.

يمثل قطاع الاستثمار جميع النشاطات الاستثمارية للمجموعة.



يمثل الجدول التالي الإيرادات والربح قبل الضريبة ومعلومات أخرى لكل قطاع من قطاعات أعمال المجموعة للثلاثة أشهر المنتهية في ٣١ آذار ٢٠١٤:

الإيرادات	الإيرادات والربح قبل الضريبة ومعلومات أخرى لكل قطاع من قطاعات أعمال المجموعة للثلاثة أشهر المنتهية في ٣١ آذار ٢٠١٤:					
	المجموع	استيعادات	الاستثمار	الإعلام	الخدمات	الاتصالات
دينار أردني						
(بالآلاف)						
٨٩,٨٦٤	-	-	٣٣٦	٦,٢٦٥	٦٢,٢٧٢	٢٠,٩٩١
-	(٨,١٢٧)	-	٢٦	٩٩٤	٦٠٤	٦,٥٠٣
٨٩,٨٦٤	(٨,١٢٧)	-	٣٦٢	٧,٢٥٩	٦٢,٨٧٦	٢٧,٤٩٤
١٠,٥٧٨	-	-	٤٢	١٣٥	٥,٦٤٠	٤,٧٦١
(٧٥٠)	-	(٧٥٠)	-	-	-	-
٢٩,٤٥٥	-	٤,٠٥٧	(٦٨)	٤,١٤٦	٢٠,٥٧٤	٧٤٦

يمثل الجدول التالي موجودات ومطلوبات قطاعات أعمال المجموعة كما في ٣١ كانون الأول ٢٠١٤:

الموجودات والمطلوبات	موجودات ومطلوبات قطاعات أعمال المجموعة كما في ٣١ كانون الأول ٢٠١٤:	
	موجودات القطاع	مطلوبات القطاع
٧٥٠,٧٠٥	(١٥٨,٧٠٣)	٢٢٤,٨٦٦
٢٢٨,٣٦٦	(٤٥,٥٢٣)	-
		٢٣٥,٨٧١
		١٢١,٦٩٤
		٤,٣٢٥
		٣,٧٥٠
		٢,١٩٩
		٧,٨٩٤
		٢٣٥,٨٧١
		٤٣٨,٥٧٨
		١٤٤,١٢٠