



بنك فلسطين  
BANK OF PALESTINE

اد.ع- 4971/2015

2015/08/12

السيد / أحمد عويضة  
الرئيس التنفيذي - سوق فلسطين للأوراق المالية  
نابلس - فلسطين

بعد التحية ,,,

### الموضوع: الإفصاح عن البيانات المالية للنصف الأول 2015

بالإشارة للموضوع أعلاه نرفق لكم طيه مسودة البيانات المالية المرحلية عن النصف الأول من العام 2015 عملاً بأحكام المادة (2/38) من نظام الإفصاح.

نفيدكم بأن هذه البيانات أعدت من قبل المدقق الداخلي للبنك وفقاً للسياسات المحاسبية المطبقة في التقرير السنوي للسنة المنتهية في 31 كانون الأول 2014.

يرجى التكرم بالعلم بأن البيانات المالية المفصح عنها لم يتم الحصول على مصادقة سلطة النقد عليها حتى تاريخه وجارى حالياً عمل الترتيبات اللازمة للحصول على موافقتهم وسوف يتم استكمال الإفصاح معززا بتقرير المدقق الخارجي المستقل فور حصولنا على موافقة سلطة النقد على هذه البيانات.

وبالإشارة للمادة رقم (2/38) من نظام الإفصاح الساري نشير إلى ما يلي:

- 1- يتألف رأسمال البنك المصرح به من 200 مليون سهم بقيمة اسمية دولار امريكي واحد للسهم
- 2- بلغ راس المال المدفوع 175 مليون دولار امريكي.
- 3- مجلس الإدارة يتكون من السادة التالية اسماؤهم:

السيد / هاشم هاني الشوا	رئيس مجلس الإدارة
السيد / ماهر جواد فرح	عضو
السيد / هاني حسن محمد نجم	عضو
السيد / فيصل غازي جميل الشوا	عضو
السيد / محمد نافذ محمد عمر الحرياوي	عضو
السيد/ طارق طاهر الشكعة	عضو
السيد/ جون خوري	عضو
السيد / طارق عمر العقاد	عضو
السيدة / لنا جمال عبد الهادي	عضو
السيد / عبد الله قيس الغانم	عضو

4-الإدارة التنفيذية تتمثل بالسادة التالية أسماؤهم:

السيد / هاشم هاني الشوا	المدير العام
السيد / رشدي محمود الغلابيني	نائب المدير العام
السيد / علاء الدين محمد أل رضوان	نائب المدير العام - مدير العمليات
السيد / إحسان كمال شعشاعة	مساعد المدير العام- مدير الخزينة
السيد / سلمان محمد طعمة قميلة	مساعد المدير العام - المدير المالي
السيد / وائل عبد اللطيف الصوراني	مساعد المدير العام لفروع غزة
السيد / هاني صلاح ناصر	مساعد المدير العام لفروع الضفة الغربية
السيدة / سوزان خوري	مساعد المدير العام لشؤون الائتمان.
السيد / حسن ماجد العفيفي	مساعد المدير العام لتكنولوجيا المعلومات.
السيد/ خميس فوزي عصفور	المستشار القانوني

#### 5-مدققي الحسابات:

- قامت الجمعية العمومية بالموافقة على تجديد التعاقد مع شركة أرنست ويونغ لتدقيق حسابات عام 2015.

#### 6-النشاطات الرئيسية:

- لم يطرأ أي تغيير على النشاطات الرئيسية للشركة خلال النصف الأول من عام 2015.

#### 7-الإجراءات القانونية:

- لم تطرأ أي اجراءات قانونية جديدة خلال الفترة.

#### 8-اخرى:

-لم تطرأ أي أمور جوهرية أخرى خلال الفترة تؤثر على سعر السهم.

#### 9-قرارات الجمعية العمومية:

-قامت الجمعية العمومية للبنك المنعقدة بتاريخ 2015/4/24 بالمصادقة على اقتراح مجلس إدارة البنك بتوزيع مبلغ 34.2 مليون دولار امريكي من الأرباح المتحققة عن عام 2014 كالتالي:

• 15 مليون دولار كأسهم مجانية من الأسهم الغير مكتتب فيها، ما يعادل 9.375% من رأس المال المدفوع.

• 19.2 مليون دولار نقدا، ما يعادل 12% من رأس المال المدفوع.

وذلك على السادة المساهمين أعضاء الجمعية العمومية المسجلين لدي بورصة فلسطين بتاريخ يوم الخميس الموافق 2014-4-23 كل بقدر نصيبه في رأس مال الشركة.

- الموافقة على تقرير مجلس إدارة البنك عن السنة المالية 2014 والبيانات المالية لعام 2014.
- الموافقة على تقرير مدقق الحسابات عن السنة المالية 2014.
- ابراء ذمة رئيس وأعضاء مجلس الإدارة عن السنة المالية المنتهية في 31 كانون الأول 2014.
- قامت الجمعية العمومية بالموافقة على تجديد التعاقد مع شركة إرنست ويونغ لتدقيق حسابات عام 2015.

وتفضلوا بقبول فائق الاحترام،

الإدارة العامة

بنك فلسطين م.ع.م



نسخة:

السادة/هيئة سوق رأس المال الفلسطينية.

# غير مصادق عليها من سلطة النقد الفلسطينية

البيانات المرفقة لم تحصل على موافقة من سلطة النقد الفلسطينية، وهي قابلة للتعديل والتغيير بموجب ملاحظات سلطة النقد، علماً بأنّ التعديلات التي تتم على بيانات البنوك من سلطة النقد قد تكون أحياناً جوهرية.



## قائمة المحتويات

- 1 الجوائز والإعترافات الدولية <
- 3 مؤشرات الأداء الرئيسية <
- 5 كلمة رئيس مجلس الإدارة <
- 8 رؤيتنا <
- 9 المؤشرات المالية <
- 13 الإدارة التنفيذية <
- 14 مجلس الإدارة <
- 16 البيانات المالية وتقرير المدقق <



## التزامنا

أن نكون مع عملائنا في كل خطوة وأن نكون رواداً في التنمية الاقتصادية والمجتمعية.

## أداء متميز

من أكبر شبكة مصرفية في فلسطين

- ◀ جائزة "أفضل مدير تنفيذي في الشرق الأوسط" حسب تصنيف مجلة emefinance
- ◀ جائزة "التميز كأفضل بنك في فلسطين" حسب تصنيف EUROMONEY العالمية
- ◀ جائزة "أفضل بنك في فلسطين" المقدمة من مجلة Global Finance المصرفية العالمية
- ◀ جائزة "أفضل بنك في فلسطين في مجال التجارة الدولية" المقدمة من مجلة Global Finance المصرفية العالمية
- ◀ جائزة "أفضل بنك في فلسطين" المقدمة من مجلة The Banker
- ◀ جائزة "أفضل بنك في فلسطين" ضمن تصنيف مجلة المال العالمية emefinance
- ◀ جائزة "أفضل بنك في فلسطين" من المؤسسة المالية العالمية CPI Financial/Banker ME
- ◀ جائزة أفضل الشركات الفلسطينية في مجال "علاقات المساهمين" من جمعية علاقات المساهمين - الشرق الأوسط
- ◀ إدراج بنك فلسطين ضمن تصنيف "CPI Financial 100" باعتباره واحداً من أكبر 100 بنك في الشرق الأوسط
- ◀ جائزة سيتي بنك Citibank للأداء المتميز في تنفيذ الحوالات



النصف الأول 2015	2014	النصف الأول 2014	2013	2012	2011	الدولار الأمريكي
69,177,984	120,288,657	57,441,624	112,693,775	101,769,248	88,790,445	إجمالي الدخل
29,342,419	51,659,265	24,522,676	53,037,996	49,966,888	41,868,275	الأرباح قبل الضريبة
22,764,002	40,222,506	18,981,198	40,438,831	38,347,397	33,980,673	صافي الأرباح
2,600,679,384	2,424,773,961	2,625,933,331	2,348,045,943	2,004,494,095	1,653,960,732	الموجودات
2,143,706,328	2,062,524,075	1,864,902,552	1,745,563,265	1,554,493,702	1,296,568,931	ودائع العملاء
1,230,607,447	1,151,825,644	1,190,840,238	1,103,641,018	976,394,928	720,173,048	التسهيلات
283,922,166	280,106,578	261,000,135	252,018,974	220,973,909	194,399,762	حقوق المساهمين
175,000,000	160,000,000	160,000,000	150,000,000	134,000,000	120,000,000	رأس المال المدفوع
58,204,242	102,545,209	50,334,632	99,619,607	83,681,034	75,982,199	صافي إيرادات الفوائد والعمولات
1,345	1,280	1,253	1,212	1,139	1061	عدد الموظفين
720,700	698,297	675,374	647,947	621,983	542,199	عدد العملاء (يشمل كافة العملاء)
56	54	50	50	48	46	عدد الفروع
%22.67	% 23.08	%21.27	% 21.00	% 20.77	%18.60	الحصة السوقية - ودائع
%23.04	% 25.71	%24.29	% 24.63	% 23.75	%20.54	الحصة السوقية - تسهيلات



هاشم الشوا  
رئيس مجلس الإدارة  
والمدیر العام

## حضرات السادة المساهمين الكرام،

يسرني وبالنسبة عن أعضاء مجلس الإدارة، أن أقدم لكم التقرير النصف سنوي والذي يلخص الأداء الإيجابي لبنك فلسطين خلال النصف الأول من عام 2015.

كما يسرني قبل أن اعرض عليكم نتائج النصف الأول من العام 2015، أن ابارك لكم حصولنا على جميع التراخيص اللازمة من قبل مركز دبي المالي العالمي والجهات الرقابية هناك، لافتتاح مكتبنا التمثيلي الأول خارج فلسطين ومباشرة العمل فيه. وتعد هذه الخطوة بادرة مهمة على صعيد تطور البنوك الوطنية وتوسعها بالعمل خارج فلسطين لأول مرة في تاريخها، لتساهم بشكل كبير في عملية الترويج لفلسطين وللخدمات والحلول المصرفية التي يقدمها البنك والقطاع المصرفي الفلسطيني. ان هذا المكتب التمثيلي سيشكل نقطة انطلاق هامة للبنك من فلسطين الى دولة الإمارات والى دول الخليج العربي بهدف التواصل مع الفلسطينيين المغتربين في المنطقة. كما نعد الآن لافتتاح مكتبنا التمثيلي الثاني الذي سيكون في مدينة سانتياجو في جمهورية التشيلي.

من أبرز ما حدث خلال النصف الأول من هذا العام، موافقة الجمعية العمومية لبنك فلسطين التي عقدت اجتماعها السنوي العادي في 2015/04/24، على توصية مجلس الإدارة بتوزيع 34.2 مليون دولار أميركي على المساهمين عن أرباح عام 2014، بواقع 15 مليون دولار على شكل أسهم مجانية (ما يعادل 9.375 % من القيمة الاسمية للسهم) ليصبح رأس المال المدفوع 175 مليون دولار بعد أن كان 160 مليون دولار نهاية عام 2014، و19.2 مليون دولار نقدا (ما يعادل 12 % من القيمة الاسمية للسهم)، على المساهمين كل بنسبة ما يملكه من رأس المال المدفوع في تاريخ 2015/04/23. ومن الجدير بالذكر ولتشجيع الاستثمار في فلسطين قامت وزارة المالية بتجميد العمل باستيفاء نسبة ال 10 % على الأرباح سواء كانت على شكل حصص أرباح أو توزيعات نقدية حسب المادة 3 من قرار القانون المعدل لقرار القانون رقم 8 لسنة 2011.

أما بالنسبة لأداء البنك خلال النصف الأول من العام 2015، فبالرغم من التقلبات التي تشهدها الأسواق والتحديات الاقتصادية في فلسطين وفي البيئة المحيطة، استمر بنك فلسطين بتحقيق الأرباح مع زيادة ونمو ملحوظ في العديد من المؤشرات الأساسية. حيث ارتفعت أرباح البنك الصافية للنصف الأول من هذا العام لتصل إلى 22.76 مليون دولار مقارنة مع 18.98 مليون دولار للفترة ذاتها من العام 2014 مسجلاً بذلك نمواً نسبته 19.93 %، كما ارتفعت موجودات البنك لتصل إلى 2.60 مليار دولار مقارنة مع 2.42 مليار دولار في نهاية عام 2014 لتحقيق زيادة قدرها 7.25 %. أما بالنسبة لحقوق المساهمين فقد وصلت إلى 284 مليون دولار مقارنة مع 280 مليون دولار في نهاية عام 2014 بزيادة بلغت نسبتها 1.36 %.

وفي النصف الأول من هذا العام واصل بنك فلسطين جهوده في لعب دور حيوي وريادي في تنمية الاقتصاد الوطني الفلسطيني من خلال زيادة التسهيلات الائتمانية الممنوحة لجميع القطاعات الاقتصادية، وبالتالي زيادة محفظة التسهيلات الائتمانية بنسبة 6.84 % لتصل إلى 1.23 مليار دولار مقارنة مع 1.15 مليار دولار في نهاية كانون أول 2014، لتبلغ حصتنا السوقية من التسهيلات 23.04 %. أما ودائع العملاء فقد ارتفعت بنسبة 3.94 % لتصل إلى حوالي 2.14 مليار دولار في نهاية حزيران 2015 مقارنة مع 2.06 مليار دولار في نهاية عام 2014، لتبلغ حصة البنك السوقية من ودائع العملاء 22.67 %.

إلى جانب ذلك، فقد حافظ البنك على صدارته كأكبر شبكة مصرفية في فلسطين مواصلاً تنفيذ خطته الإستراتيجية بالانتشار في مختلف المناطق الجغرافية في فلسطين بما فيها الجامعات والقرى والمناطق النائية، لتلبية احتياجات عملائه أينما تواجدوا. ففي النصف الأول من هذا العام تم افتتاح ثلاثة مكاتب جديدة في المناطق التالية: مكتب في جامعة الخليل، ومكتب في بلدة عصيرة الشمالية في محافظة نابلس، ومكتب آخر في منطقة بيت ايبا التي تقع بين مدينتي نابلس وطولكرم. وبهذا ارتفع عدد فروع البنك ومكاتبه إلى 56 فرعاً ومكاتباً.

واستمراراً لنهج البنك في توفير فرص التمويل لجميع شرائح المجتمع، واصلنا العمل على إعادة هيكلة وتصميم برنامج خاص للمنشآت الصغيرة والمتوسطة، خاصة أن 90 % من الاقتصاد الفلسطيني مكون من هذه الشريحة التي توفر نسبة كبيرة من فرص العمل. وبالإضافة إلى تخصيص فريق من الموظفين الميدانيين المختصين في مجال تمويل المنشآت متناهية الصغر والصغيرة والمتوسطة، قمنا بتطوير خدمات استشارية غير مالية للعملاء الحاليين والمحتملين من هذه الفئة. فتأتي هذه الخدمات على شكل حزمة متكاملة من البرامج التي تهدف إلى تقديم المساعدة والنصائح والمعلومات التي تحتاجها هذه المنشآت لتطوير أعمالها، إذ يتم تغطية جميع المواضيع التي يحتاجونها بما في ذلك الأمور المالية والمصرفية، بالإضافة إلى الخدمات الاستشارية عن طريق منصة الكترونية تحت اسم "ادوات الأعمال" لتزود المنشآت وأصحاب وصاحبات الأعمال بالبرامج والنصائح والمقالات التي يمكن الاستفادة منها في مجالات عديدة ومنها، التخطيط الاستراتيجي والتسويق وإدارة الموارد البشرية وغيرها. إن تمويل هذه الشريحة لها الأثر الكبير في دعم الاقتصاد الفلسطيني ككل وبشكل متبادل من خلال استفادة المصارف من المحفزات الممنوحة من قبل سلطة النقد الفلسطينية ووزارة المالية، مثل إعفاء المصارف من تكوين احتياطي المخاطر بنسبة 1.5 % مقابل التسهيلات الممنوحة للمنشآت الصغيرة والمتوسطة شريطة أن تكون التسهيلات الخاضعة للإعفاء ممنوحة للمنشآت تنطبق عليها شروط ومحددات معينة، وتخفيض ضريبة الدخل على الأرباح الناتجة عن تمويل المنشآت الصغيرة والمتوسطة لتصبح 10 % فقط.

وتنفيذاً لرؤية البنك بضرورة تمكين المرأة الفلسطينية وتشجيعها للمشاركة الفاعلة في الحياة الاقتصادية والاجتماعية بقطاعاتها المختلفة، أطلق بنك فلسطين برنامج خاص لتمكين المرأة تحت عنوان "فلسطينية" تزامناً مع مناسبة يوم المرأة العالمي وعيد الأم في آذار 2015. يهدف البرنامج إلى تزويد المرأة بالخدمات المصرفية التي تلي احتياجاتها بالإضافة إلى تزويدها بخدمات استشارية غير مالية وذلك بهدف تحسين وتوسيع آفاق المرأة الفلسطينية وزيادة وعيها في مختلف النواحي الاجتماعية والاقتصادية والمالية، حيث أن تمكين المرأة يساهم في تحقيق تنمية شاملة للمجتمع وهو أفضل الاستثمارات التي يمكن للعالم أن يقوم بها. ومن ضمن هذه الخدمات الاستشارية غير المالية، يقدم بنك فلسطين ورشات عمل للتوعية المصرفية تحت عنوان "اعرفي بنكك" شاركت فيها حتى

الآن أكثر من 450 سيدة. كما اطلق البنك بالتعاون مع منتدى سيدات الأعمال مسابقة "أنا ريادية"، والذي شاركت فيه 140 سيدة حضروا بما يزيد عن 38 يوم تدريباً لكي يتمكنوا من عرض دراسة جدوى شاملة لمشاريعهم، وتم اختيار أفضل 5 رياديات تبناهم البنك ومنتدى سيدات الأعمال بهدف مساعدتهم على تطوير مشاريعهم. كما اطلق البنك صفحة توعوية خاصة بـ"فلسطينية" على موقع التواصل الاجتماعي الفيسبوك للوصول إلى كافة الشرائح النسائية من صاحبات الأعمال والموظفات وربات المنازل لتزويد المرأة بالنصائح والمعلومات التي تهمها في مجالات مثل الصحة والتغذية وتربية الأطفال والتطور المهني والذاتي والتوعية المصرفية.

وضمن مسيرة التطوير التي ننتهجها لتعزيز ثقافة استخدام البطاقات البلاستيكية في المجتمع الفلسطيني، وقع بنك فلسطين والبنك التجاري الفلسطيني اتفاقية تفاهم مشتركة لتقديم خدمة إصدار بطاقات الائتمان والخصم للبنك التجاري، ليرتفع عدد البنوك المتعاقد معها إلى أربعة.

وحول سير العمل بالشركات التابعة للبنك، حققت شركة الوساطة للأوراق المالية عدة نجاحات خلال النصف الأول من العام 2015، فقد حصلت الشركة على المركز الأول في حجم التداول في بورصة فلسطين وبحصصة سوقية تزيد عن 33 % كما حافظت الشركة على رياديتها في استقطاب المستثمرين الجدد لبورصة فلسطين حيث حصلت على المركز الأول ووصل إجمالي المستثمرين الحاصلين على رقم مستثمر من خلال الشركة إلى 11,835 مستثمراً من بين 44,965 مستثمراً مسجلين في بورصة فلسطين وبنسبة بلغت 26.32 %. وعلى صعيد التداول فقد بلغ تداول الشركة في بورصة فلسطين والأسواق الإقليمية ما يزيد عن 223 مليون دولار، فيما بلغت إجمالي قيمة محافظ المستثمرين من خلال الشركة ما يزيد على 400 مليون دولار. وبلغت أرباحها خلال الستة أشهر الأولى من السنة 436,578 دولاراً.

أما شركة بال بي (PalPay®) للدفع الإلكتروني، فقد ارتفعت عدد الحركات المنفذة من خلال نظام الشركة بتسديد فواتير ودفع الإلكتروني خلال النصف الأول من العام 2015 لتصل إلى 6.1 مليون حركة، بنسبة ارتفاع مقدارها 31 % مقارنة بالفترة ذاتها العام الماضي. كما قامت الشركة بتفعيل ست خدمات جديدة على نظامها

نبذل ما بوسعنا لنبتكر كل ما هو جديد ،  
لنواكب تطورات العصر ، لتتعلم ونكتشف ،  
ونواصل تطوير ما نقدمه من خدمات لعملائنا  
أيما كانوا لنكون اختيارهم الأول.



واعترافاً بإنجازات البنك، والأداء الإيجابي الثابت، والبيانات المالية المتينة، وتنوع وجودة خدماتنا، وأنظمة إدارة المخاطر والحوكمة السليمة الخاصة ببنك فلسطين، والتأثير الإيجابي للبنك على الاقتصاد والمجتمع الفلسطيني، واصلنا الحصول على جوائز عالمية للتميز ضمن التصنيفات السنوية لمؤسسات المال العالمية التي منحنا لقب "أفضل بنك في فلسطين" ومن هذه المؤسسات Global Finance، وEuromoney و The Banker ME وemeafinance وغيرها من المؤسسات المرموقة. كما افتخر بأن مجلة emeafinance منحتني جائزة أفضل مدير تنفيذي في الشرق الأوسط. ان هذه الإنجازات لم تكن لتتحقق لولا طاقم العاملين في بنك فلسطين الذين يعملوا بجد ودون كلل.

هذه الإنجازات هي أساس نجاحنا وتعزيز ثقة عملائنا ومساهمينا بنا، وبالتالي فإننا سوف نستمر في السعي لنيل رضا عملائنا، وفي نفس الوقت تطوير كفاءاتنا التشغيلية، وزيادة العائد على حقوق مساهمينا، لتحقيق النتائج الإيجابية المستدامة على المدى الطويل.

ختاماً، لا يسعنا إلا أن نتوجه بجزيل شكرنا وامتناننا إلى المساهمين لثقتهم المستمرة بنا وبعملنا، وإلى العملاء لولائهم، ولموظفينا لأدائهم الذي كان واضحاً من خلال نتائجنا. كما أود أن أوجه شكري إلى سلطة النقد الفلسطينية لدعمها المستمر وجهودها المبذولة من أجل تحسين إطار العمل التنظيمي الذي نعمل وفقه والذي يساهم في تطوير الاقتصاد الفلسطيني.

والله ولي التوفيق

حالياً

خلال النصف الأول من العام، والتعاقد مع تسع شركات لتحويل ثمن خدماتها من خلال النظام، فضلاً عن توقيع اتفاقيات مع ثلاثة بنوك لتفعيل خدمات بال بي على نظام الإنترنت البنكي وتوفير خدمات تسديد الفواتير لعملائها، ليصل عدد الشركات المتعاقد معها الكلي الى أكثر من 30 شركة ومؤسسة وبنك. وللمرة الثالثة على التوالي، قامت شركة بال بي برعاية مؤتمر المدفوعات والبطاقات للشرق الأوسط 2015 (Cards and Payments Middle East) والذي أقيم في دولة الإمارات العربية المتحدة. وساهمت المشاركة والرعاية الفعالة للمؤتمر بالترويج للشركة وخدماتها إقليمياً. وستستمر الشركة هذا العام بتوقيع الاتفاقيات مع العديد من الشركات الخدمائية في فلسطين والتي ترغب بتقديم خدمة الدفع الإلكتروني لعملائها عن طريق نظام بال بي.

ومن أجل الحفاظ على الأداء والنمو المستدام وطويل الأمد، واصل بنك فلسطين التركيز على إدارة المخاطر. استكملنا العمل خلال هذه الفترة على دراسة وتنفيذ أساليب متقدمة في إدارة المخاطر لتطبيق بازل 2 و 3 بالتعاون مع مؤسسة التمويل الدولية (IFC) من أجل تطبيق أفضل الممارسات الدولية.

أما فيما يخص المسؤولية الاجتماعية، فقد استمر بنك فلسطين في نهجه بتخصيص 5% من أرباحه الصافية لتلبية احتياجات المجتمع الفلسطيني، انطلاقاً من إيمانه بضرورة دعم النمو الاقتصادي والاجتماعي. وكجزء من هذه الاستراتيجية، قام البنك خلال النصف الأول من العام 2015 بدعم العديد من الأنشطة والفعاليات والمبادرات الخيرية. من بينها تقديم رعايته لمشروع لدعم الكرة النسوية في فلسطين بالشراكة مع الاتحاد الفلسطيني لكرة القدم، ومشروع آخر لدعم قطاع الصيد في غزة، فضلاً عن رعايته مشروعاً لدعم الإبداع في مدارس القدس. وتأتي هذه الجهود وغيرها جنباً إلى جنب مع جهوده للترقي بالقطاعات التنموية في فلسطين، من بينها؛ التعليم والشباب والإبداع، والرياضة، والصحة والبيئة، وتمكين المرأة، والثقافة والفنون، والشؤون الاقتصادية وعلاقات المغتربين، والمساعي الإنسانية.

22.67%

الحصة السوقية من ودائع العملاء

23.04%

الحصة السوقية من التسهيلات

يتمتع بنك فلسطين بحصة سوقية واعدة في السوق المصرفي الفلسطيني، كما يتمتع بوضع تنافسي وريادي قوي بين البنوك العاملة في فلسطين، فقد بلغت حصتنا السوقية من التسهيلات الائتمانية إلى 23.04% كما في نهاية حزيران 2015 ووصلت حصتنا السوقية من ودائع العملاء إلى 22.67%

تمكن بنك فلسطين من تحقيق نسب نمو مرتفعة بجميع أعماله ومشاريعه الاستثمارية، وأن يحافظ على وتيرة نمو متصاعدة، بالرغم من المخاطر المحيطة في بيئة عمله محليا ودوليا. وتؤكد هذه النتائج، سلامة القرارات التي انتهجها البنك، وتشير أيضا إلى تعاظم ثقة المودعين والعملاء، وتلبية البنك لمتطلباتهم واحتياجاتهم والعمل الدائم على ترجمتها عبر تقديم خدمات مصرفية مميزة.

صافي الأرباح

22.76 مليون دولار

مجموع الموجودات

2.60 مليار دولار

حقوق المساهمين

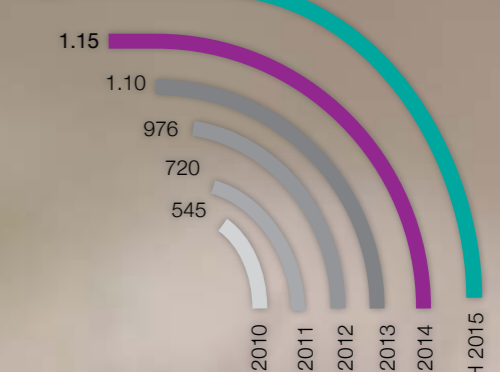
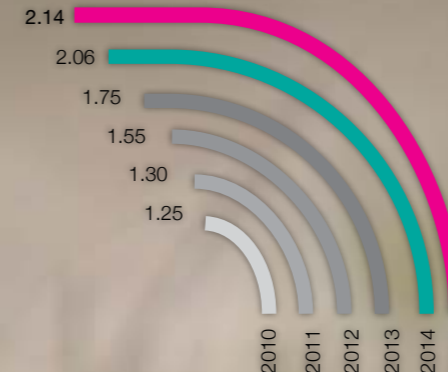
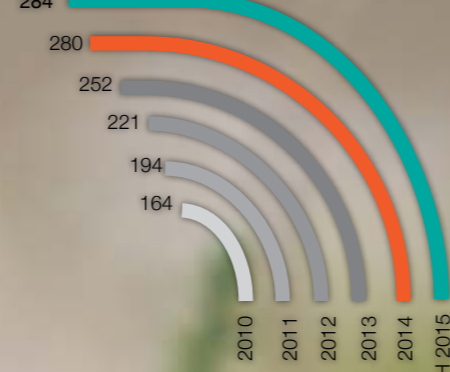
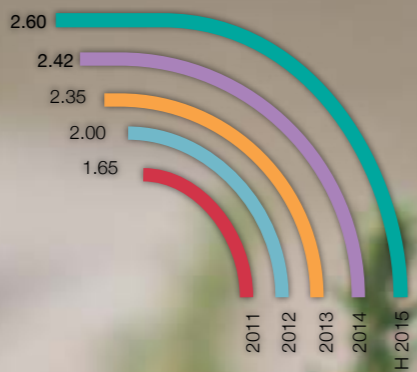
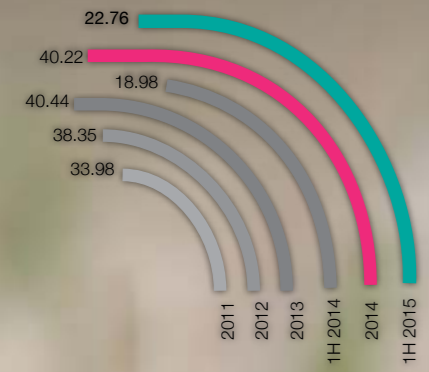
284 مليون دولار

ودائع العملاء

2.14 مليار دولار

التسهيلات المصرفية

1.23 مليار دولار



بلغ صافي أرباح النصف الأول من العام 2015 مبلغ 22.764.002 دولار أميركي، بارتفاع نسبته 19.93% عن نفس الفترة من العام 2014 حيث كانت صافي أرباح البنك لنفس الفترة من العام الماضي 18.981.198 دولار أميركي.

بلغ مجموع موجودات البنك مع نهاية النصف الأول للعام 2015 مبلغ 2.600.679.384 دولار، بالمقارنة مع نهاية عام 2014 التي بلغت قيمتها 2.424.773.961 دولار، بنسبة نمو وصلت إلى 7.25% وتعزى هذه النتائج إلى توسع شبكة فروعنا، ونمو محفظة منتجاتنا وقاعدة عملائنا.

بلغ رأس المال المدفوع مبلغ 175.000.000 دولار مقسمة إلى 175.000.000 سهم بقيمة اسمية قيمتها دولارا واحدا للسهم. أما مجموع حقوق المساهمين، فقد بلغت في نهاية النصف الأول من العام 2015 ما قيمته 283.922.166 دولار أميركي مقارنة مع 280.106.578 دولار أميركي كما في نهاية 2014 بزيادة نسبتها 1.36%.

بلغت ودائع العملاء نهاية حزيران 2015 ما قيمته 2.143.706.328 دولار أميركي، بالمقارنة مع 2.062.524.075 دولار نهاية العام 2014 بنسبة زيادة مقدارها 3.94% ويعود سبب هذه الزيادة إلى سياسة البنك في التوسع والانتشار مع التركيز على القرى والمناطق التي لم يكن فيها بنوك من قبل.

بلغ صافي التسهيلات المصرفية نهاية حزيران 2015 مبلغ 1.230.607.447 دولار أميركي، بارتفاع مقداره 78.781.803 عما كانت عليه نهاية العام 2014 وبنسبة زيادة قدرها 6.84% حيث كانت 1.151.825.644 دولار أميركي.

بعد دراسة شاملة للقطاعات الاقتصادية وإمكانات النمو، عزز البنك جهوده في توفير التمويل اللازم لكافة الشرائح الاقتصادية، وخاصة للشركات الصغيرة والمشاريع التي تعزز النمو الاقتصادي وخلق فرص العمل.



## الجمعية العمومية العادية

صادقت الجمعية العمومية العادية في جلستها المنعقدة بتاريخ 2015/04/24 على تقرير مجلس الإدارة عن العام 2014، وإبراء ذمة أعضاء المجلس عن العام ذاته، كما صادقت على البيانات المالية وتقرير فاحص الحسابات عن العام المذكور، ووافقت الجمعية العمومية على توزيع أسهم مجانية بقيمة 15 مليون دولار أمريكي بالإضافة إلى 19.2 مليون دولار أمريكي كأرباح نقدية، من الأرباح المتحققة خلال العام 2014 على السادة المساهمين أعضاء الجمعية العمومية المسجلين لدى مركز الإيداع والتحويل في بورصة فلسطين بتاريخ 2015/04/23 كل بقدر نصيبه في الأسهم التي يمتلكها، ليصل رأس مال البنك المدفوع 175 مليون دولار أمريكي.

## الإجراءات القانونية

بلغ عدد القضايا المقامة على البنك (48) و (40) قضية كما في 2015/06/30 و 2014/12/31، على التوالي، وذلك ضمن النشاط الطبيعي للبنك. بلغت قيمة القضايا ما يعادل 12.204.091 دولار أمريكي و 11.529.284 دولار أمريكي كما في 2015/06/30 و 2014/12/31 على التوالي. وفي تقدير إدارة ومحامي البنك فإنه لن يترتب على البنك أية التزامات لقاء هذه القضايا باستثناء ما تم تخصيصه لمواجهتها.

## مكاتب وفروع جديدة

في النصف الأول من العام 2015 واستمراراً في تطبيق خطة البنك المعتمدة بزيادة التفرع والانتشار وخاصة في الجامعات والمناطق الريفية تم الافتتاح الرسمي لثلاثة مكاتب جديدة في المناطق التالية: مكتب في جامعة الخليل، ومكتب في بلدة عصيرة الشمالية في محافظة نابلس ومكتب آخر في منطقة بيت ايبا التي تقع بين مدينتي نابلس وطولكرم. وبهذا ارتفع عدد فروع البنك ومكاتبه إلى 56 فرعاً ومكاتباً، محافظاً على المرتبة الأولى من بين جميع البنوك العاملة في فلسطين من حيث الانتشار.

## مؤشرات مالية

تسهيلات ائتمانية / ودائع العملاء 57.41 %  
تسهيلات ائتمانية / إجمالي الموجودات 47.32 %

## عدد الأسهم الصادرة

بلغ عدد الأسهم الصادرة والمدفوعة بالكامل 175 مليون سهم بقيمة اسمية دولار واحد لكل سهم.

## التغيرات والتطورات خلال النصف الأول من العام

لم يطرأ أية تغييرات أو تطورات جوهرية خلال النصف الأول من العام.

## تعديلات المدقق الخارجي

وافقت الهيئة العامة علي إعادة تعيين السادة ارنست و يونغ مدققي حسابات للعام 2015 .

## النشاطات الرئيسية

لا يوجد تعديلات على النشاطات الرئيسية للبنك.



السيد الدكتور/ هاني حسن نجم  
عضو مجلس إدارة



السيد/ ماهر جواد فرح  
عضو مجلس إدارة



السيد / هاشم هاني الشوا  
رئيس مجلس الإدارة



السيد/ رشدي محمود الغلاييني  
نائب المدير العام  
بكالوريوس اقتصاد وعلوم كمبيوتر-  
الجامعة الأمريكية - القاهرة 1986  
تاريخ الميلاد : 1962/05/26  
تاريخ بداية العمل في البنك : 1989



السيد / هلاء الدين محمد آل رضوان  
نائب المدير العام - مدير العمليات  
بكالوريوس محاسبة - جامعة دمشق -  
سوريا 1992  
ماجستير إدارة الأعمال - جامعة فان هولند  
تاريخ الميلاد : 1965/06/22  
تاريخ بداية العمل في البنك : 1993



السيد / هاشم هاني الشوا  
المدير العام  
بكالوريوس هندسة - جامعة لندن -  
المملكة المتحدة 1997  
تاريخ الميلاد : 1976/01/25  
تاريخ بداية العمل في البنك : 2007



السيد / طارق طاهر الشكعة  
عضو مجلس إدارة



السيد / محمد نافذ محمد عمر الحرباوي  
عضو مجلس إدارة



السيد / فيصل غازي الشوا  
عضو مجلس إدارة



السيد / هاني صلاح ناصر  
مساعد المدير العام لفروع الضفة الغربية  
ماجستير إدارة عامة وقانون - جامعة  
ماري كوري- بولندا 1993  
تاريخ الميلاد : 1967/02/12  
تاريخ بداية العمل في البنك : 1994



السيد / إhsان كمال شعشاعة  
مساعد المدير العام - مدير الخزينة  
بكالوريوس إدارة أعمال - تحليل نظم  
كمبيوتر - جامعة تكساس ستايت 1988  
تاريخ الميلاد : 1963/09/05  
تاريخ بداية العمل في البنك : 1991



السيد / سلمان محمد طعمه قميلة  
مساعد المدير العام - المدير المالي  
بكالوريوس تجارة محاسبة - جامعة  
عين شمس القاهرة - مصر 1981  
تاريخ الميلاد : 1958/07/08  
تاريخ بداية العمل في البنك : 1982



السيدة / لنا أبو حجلة  
عضو مجلس إدارة



السيد / طارق العقاد  
عضو مجلس إدارة



السيد / جون خوري  
عضو مجلس إدارة



السيد/ حسن العفيفي  
مساعد مدير عام لتكنولوجيا المعلومات  
بكالوريوس هندسة صناعية وأنظمة معلومات -  
شيكاغو - الولايات المتحدة 1985  
تاريخ الميلاد: 1962/6/12  
تاريخ بداية العمل في البنك: 2015



السيدة/ سوزان جورج خوري  
مساعد المدير العام لشؤون الإئتمان  
بكالوريوس رياضيات وإدارة أعمال  
جامعة لندن - بريطانيا 1983  
تاريخ الميلاد: 1961/06/02  
تاريخ بداية العمل في البنك: 2012



السيد/ وائل عبد اللطيف الصوراني  
مساعد المدير العام لفروع قطاع غزة  
بكالوريوس أحياء وكيمياء - جامعة  
صنعاء - اليمن 1993  
تاريخ الميلاد : 1967/02/07  
تاريخ بداية العمل في البنك : 1995



السيد / عبد الله الغانم  
عضو مجلس إدارة



السيد/ خميس فوزي عصفور  
المستشار القانوني  
بكالوريوس حقوق - جامعة  
الإسكندرية - مصر 1975  
تاريخ الميلاد: 1952/05/29  
تاريخ بداية العمل في البنك: 1979



القوائم المالية الموحدة  
المرحلة المختصرة  
(غير المدققة)

30 حزيران 2015

للسنة أشهر المنتهية في 30 حزيران		إيضاح	
2014	2015		
غير مدققة	غير مدققة		
دولار أمريكي	دولار أمريكي		
46.781.088	50.818.509		الفوائد الدائنة
(8.497.158)	(7.495.450)		الفوائد المدينة
38.283.930	43.323.059		صافي إيرادات الفوائد
12.050.702	14.881.183		صافي إيرادات العمولات
50.334.632	58.204.242		صافي إيرادات الفوائد والعمولات
617.070	-		استرداد مخصص تدني تسهيلات ائتمانية
827.399	4.211.174		أرباح عملات أجنبية
881.811	1.443.614		أرباح موجودات مالية
534.792	686.507	10	حصة البنك من نتائج أعمال شركات حليفة
4.245.920	4.632.447		إيرادات أخرى
57.441.624	69.177.984		إجمالي الدخل
			المصروفات
(16.208.107)	(20.509.977)		نفقات الموظفين
(12.307.914)	(13.561.500)	19	مصاريف تشغيلية أخرى
(2.410.776)	(2.929.559)		إستهلاكات واطفاءات
(1.821.461)	(2.441.958)	7	مخصص تدني تسهيلات ائتمانية
(165.690)	(387.571)		ديون معدومة لم يسبق التخصيص لها
(5.000)	(5.000)		غرامات سلطة النقد الفلسطينية
(32.918.948)	(39.835.565)		إجمالي المصروفات
24.522.676	29.342.419		الربح قبل الضرائب
(5.541.478)	(6.578.417)	15	مصروف الضرائب
18.981.198	22.764.002		ربح الفترة
			ويعود إلى:
18.921.275	22.702.971		مساهمي البنك
59.923	61.031		جهات غير مسيطرة
18.981.198	22.764.002		
0.108	0.130	20	الحصة الأساسية والمخفضة للسهم من ربح الفترة

31 كانون الأول 2014	30 حزيران 2015	إيضاح	
مدققة	غير مدققة		
دولار أمريكي	دولار أمريكي		
346.222.324	569.369.279	4	نقد وأرصدة لدى سلطة النقد الفلسطينية
581.758.608	393.093.852	5	أرصدة لدى بنوك ومؤسسات مصرفية
7.367.695	6.797.670	6	موجودات مالية بالقيمة العادلة من خلال قائمة الدخل
1.151.825.644	1.230.607.447	7	تسهيلات ائتمانية مباشرة
22.671.941	22.922.793	8	موجودات مالية بالقيمة العادلة من خلال الدخل الشامل
226.643.035	243.429.960	9	موجودات مالية بالكلفة المطفأة
18.692.906	19.379.413	10	إستثمار في شركات حليفة
47.981.522	48.360.886		ممتلكات وآلات ومعدات
2.272.393	3.142.835		مشاريع تحت التنفيذ
19.337.893	63.575.249	11	موجودات أخرى
2.424.773.961	2.600.679.384		مجموع الموجودات
			المطلوبات وحقوق الملكية
			المطلوبات
24.086.209	27.154.668		ودائع سلطة النقد الفلسطينية
753.769	74.599.647	12	ودائع بنوك ومؤسسات مصرفية
1.908.480.620	2.059.586.972	13	ودائع العملاء
154.043.455	84.119.356	14	تأمينات نقدية
18.320.233	20.505.721		مخصصات متنوعة
1.027.063	-	15	مخصصات الضرائب
37.956.034	50.790.854	16	مطلوبات أخرى
2.144.667.383	2.316.757.218		مجموع المطلوبات
			حقوق الملكية
160.000.000	175.000.000	1	رأس المال المدفوع
9.034.692	9.034.692		علاوة إصدار
32.023.745	32.023.745	17	إحتياطي إجباري
147.932	147.932	17	إحتياطي إختياري
19.249.207	20.155.457	17	إحتياطي مخاطر مصرفية عامة
27.849.613	27.849.613	17	إحتياطي تقلبات دورية
(4.797.893)	(4.535.261)	8	إحتياطي القيمة العادلة
35.916.850	23.502.525		أرباح مدورة
279.424.146	283.178.703		
682.432	743.463		حقوق جهات غير مسيطرة
280.106.578	283.922.166		مجموع حقوق الملكية
2.424.773.961	2.600.679.384		مجموع المطلوبات وحقوق الملكية

تشكل الإيضاحات المرفقة من 1 الي 28 جزءا من هذه القوائم المالية الموحدة المرحلية المختصرة

تشكل الإيضاحات المرفقة من 1 الي 28 جزءا من هذه القوائم المالية الموحدة المرحلية المختصرة

## قائمة الدخل الشامل الموحدة المرحلية

للسنة أشهر المنتهية في 30 حزيران 2015

إيضاح	للسنة أشهر المنتهية في 30 حزيران	
	2015	2014
ربح الفترة	غير مدققة	غير مدققة
بنود الدخل الشامل الأخرى	دولار أمريكي	دولار أمريكي
بنود لن يتم إعادة تصنيفها إلى الدخل في فترات لاحقة:	22.764.002	18.981.198
التغير في القيمة العادلة للموجودات المالية بالقيمة العادلة من خلال الدخل الشامل	251.586	2.496.010
صافي بنود الدخل الشامل الأخرى للفترة	251.586	2.496.010
إجمالي الدخل الشامل للفترة	23.015.588	21.477.208
ويعود إلى:		
مساهمي البنك	22.954.557	21.417.285
جهات غير مسيطرة	61.031	59.923
	23.015.588	21.477.208

تشكل الإيضاحات المرفقة من 1 الي 28 جزءا من هذه القوائم المالية الموحدة المرحلية المختصرة

### إحتياطيات

مجموع حقوق الملكية	حقوق جهات غير مسيطرة	حقوق الملكية	أرباح مدورة	القيمة العادلة	تقنيات دورية	مخاطر مصرفية عامة	اختياري	إحتياري	علاوة إصدار	رأس المال المدفوع
280.106.578	682.432	279.424.146	35.916.850	(4.797.893)	27.849.613	19.249.207	147.932	32.023.745	9.034.692	160.000.000
22.764.002	61.031	22.702.971	22.702.971	-	-	-	-	-	-	-
251.586	-	251.586	-	251.586	-	-	-	-	-	-
23.015.588	61.031	22.954.557	22.702.971	251.586	-	-	-	-	-	-
-	-	-	(11.046)	11.046	-	-	-	-	-	-
-	-	-	(906.250)	-	-	906.250	-	-	-	-
-	-	-	(15.000.000)	-	-	-	-	-	-	15.000.000
(19.200.000)	-	(19.200.000)	(19.200.000)	-	-	-	-	-	-	-
283.922.166	743.463	283.178.703	23.502.525	(4.535.261)	27.849.613	20.155.457	147.932	32.023.745	9.034.692	175.000.000

### إحتياطيات

مجموع حقوق الملكية	حقوق جهات غير مسيطرة	حقوق الملكية	أرباح مدورة	القيمة العادلة	تقنيات دورية	مخاطر مصرفية عامة	اختياري	إحتياري	علاوة إصدار	رأس المال المدفوع
252.018.974	631.739	251.387.235	23.839.731	(5.159.800)	22.005.031	23.565.172	95.845	28.006.564	9.034.692	150.000.000
18.981.198	59.923	18.921.275	18.921.275	-	-	-	-	-	-	-
2.496.010	-	2.496.010	-	2.496.010	-	-	-	-	-	-
21.477.208	59.923	21.417.285	18.921.275	2.496.010	-	-	-	-	-	-
-	-	-	(1.870.306)	-	-	1.870.306	-	-	-	-
-	-	-	(10.000.000)	-	-	-	-	-	-	10.000.000
(12.500.000)	-	(12.500.000)	(12.500.000)	-	-	-	-	-	-	-
3.953	-	3.953	3.953	-	-	-	-	-	-	-
261.000.135	691.662	260.308.473	18.394.653	(2.663.790)	22.005.031	25.435.478	95.845	28.006.564	9.034.692	160.000.000

## قائمة التغيرات في حقوق الملكية المرحلية

للسنة أشهر المنتهية في 30 حزيران 2015

تشكل الإيضاحات المرفقة من 1 الي 28 جزءا من هذه القوائم المالية الموحدة المرحلية المختصرة

## قائمة التدفقات النقدية الموحدة المرحلية

للسنة أشهر المنتهية في 30 حزيران 2015

إيضاح	2015	2014
<b>أنشطة التشغيل</b>		
ربح الفترة قبل الضرائب	29.342.419	24.522.676
تعديلات:		
إستهلاكات واطفاءات	2.929.559	2.410.776
أرباح موجودات مالية	(1.443.614)	(878.090)
مخصص تدني تسهيلات ائتمانية	2.441.958	1.204.391
مخصصات متنوعة	2.384.013	1.024.485
حصة البنك من نتائج أعمال شركات حليفة	(686.507)	(534.792)
فوائد معلقة حولت للإيرادات	-	(625)
(أرباح) خسائر استبعاد ممتلكات وآلات ومعدات	(72.243)	205
	34.895.585	27.749.026
<b>التغير في الموجودات والمطلوبات:</b>		
تسهيلات ائتمانية مباشرة	(81.223.761)	(88.402.986)
متطلبات الإحتياطي الإلزامي النقدي	(23.369.283)	(9.975.376)
موجودات أخرى	(40.777.505)	(40.453.328)
ودائع العملاء	151.106.352	114.802.285
تأمينات نقدية	(69.924.099)	4.537.002
مطلوبات أخرى	10.780.018	83.949.711
صافي النقد (المستخدم في) من أنشطة التشغيل قبل الضرائب والمخصصات	(18.512.693)	92.206.334
ضرائب مدفوعة	(10.232.592)	-
مخصصات متنوعة مدفوعة	(198.525)	(87.172)
صافي النقد (المستخدم في) من أنشطة التشغيل	(28.943.810)	92.119.162
<b>أنشطة الإستثمار</b>		
شراء موجودات مالية بالقيمة العادلة من خلال قائمة الدخل	-	(706.096)
شراء موجودات مالية بالكلفة المطفأة	(34.310.544)	(26.682.150)
بيع موجودات مالية	11.781	47.209
استحقاق موجودات مالية	16.783.498	5.320.874
ودائع بنوك ومؤسسات مصرفية تستحق خلال فترة تزيد عن ثلاثة أشهر	24.312.000	-
عوائد أسهم مقبوضة	2.505.336	1.657.103
موجودات غير ملموسة	(934.548)	(734.541)
مشاريع تحت التنفيذ	(1.255.668)	(1.471.250)
شراء ممتلكات وآلات ومعدات	(2.820.196)	(1.728.861)
بيع ممتلكات وآلات ومعدات	70.551	1.506
صافي النقد من (المستخدم في) أنشطة الاستثمار	4.362.210	(24.296.206)
<b>أنشطة التمويل</b>		
أرباح نقدية موزعة	(16.907.821)	(10.988.754)
كسور الأسهم الموزعة المباعة	-	3.953
صافي النقد المستخدم في أنشطة التمويل	(16.907.821)	(10.984.801)
(النقص) الزيادة في النقد وما في حكمه	(41.489.421)	56.838.155
النقد وما في حكمه في بداية الفترة	707.178.070	602.869.715
النقد وما في حكمه في نهاية الفترة	665.688.649	659.707.870

## إيضاحات حول القوائم المالية الموحدة المرحلية المختصرة

30 حزيران 2015

### 1. عام

تأسس بنك فلسطين (البنك) عام 1960 وهو مسجل لدى مسجل الشركات في السلطة الوطنية الفلسطينية، في مدينة غزة في فلسطين، كشركة مساهمة عامة محدودة تحت رقم (563200096) بموجب قانون الشركات لسنة 1929 وتعديلاته اللاحقة.

يتألف رأسمال البنك المصرح به من 200 مليون سهم بقيمة إسمية دولار أمريكي واحد للسهم. بلغ رأس المال المدفوع مبلغ 175 مليون دولار أمريكي و160 مليون دولار أمريكي كما في 30 حزيران 2015 و 31 كانون الأول 2014، على التوالي.

تم إدراج أسهم البنك للتداول في سوق فلسطين للأوراق المالية خلال عام 2005.

من أهم غايات البنك القيام بجميع أعمال البنوك وتشمل هذه الأعمال فتح الحسابات الجارية والاعتمادات وقبول الودائع والأمانات وإقراض الأموال من خلال فروعه المنتشرة في فلسطين وعددها (21) فرعاً بالإضافة الى (35) مكتباً.

بلغ عدد موظفي البنك (إدارة وفروع فلسطين) (1.345) موظفاً كما في 30 حزيران 2015.

تم إقرار هذه القوائم المالية الموحدة المرحلية المختصرة من قبل مجلس إدارة البنك بتاريخ -----.

### 2. القوائم المالية الموحدة

تمثل القوائم المالية الموحدة المرحلية القوائم المالية المرحلية لشركة بنك فلسطين وشركاته التابعة كما في 30 حزيران 2015.

تم توحيد القوائم المالية لشركة الوساطة للأوراق المالية (شركة الوساطة / شركة تابعة) وشركة 2000 للإستثمار (شركة 2000 / شركة تابعة) وشركة بال بي لأنظمة الدفع المسبق (شركة بال بي / شركة تابعة) مع القوائم المالية للبنك على أساس تجميع كل بند من موجودات ومطلوبات ونتائج أعمال البنك مع بنود موجودات ومطلوبات ونتائج أعمال الشركات التابعة، بعد استبعاد كافة أرصدة الحسابات الجارية والمعاملات فيما بين البنك والشركات التابعة.

لقد كانت نسب ملكية البنك في رأس مال شركاته التابعة كما يلي:

نسبة الملكية	رأس المال المكتتب		نسبة الملكية	%	بلد المنشأ	شركة الوساطة
	30 حزيران 2015	31 كانون الأول 2014				
	3.560.000	3.560.000	87	87	فلسطين	شركة الوساطة
	100.000	100.000	100	100	فلسطين	شركة 2000
	1.500.000	1.500.000	85	85	فلسطين	شركة بال بي (Palpay)

تشكل الإيضاحات المرفقة من 1 الي 28 جزءاً من هذه القوائم المالية الموحدة المرحلية المختصرة

### 3. أسس الإعداد والتغيرات في السياسات المحاسبية

أسس إعداد القوائم المالية الموحدة

تم إعداد القوائم المالية الموحدة المرحلية المختصرة لفترة الستة أشهر المنتهية في 30 حزيران 2015 وفقاً لمعيار المحاسبة الدولي رقم 34 "التقارير المالية المرحلية" ووفقاً لتعليمات سلطة النقد الفلسطينية.

تم إعداد القوائم المالية الموحدة وفقاً لمبدأ الكلفة التاريخية باستثناء الموجودات المالية بالقيمة العادلة من خلال قائمة الدخل والموجودات المالية بالقيمة العادلة من خلال الدخل الشامل التي تظهر بالقيمة العادلة بتاريخ إعداد القوائم المالية الموحدة المرحلية المختصرة.

إن الدولار الأمريكي هو عملة إظهار القوائم المالية الموحدة المرحلية المختصرة والذي يمثل العملة الرئيسية للبنك.

لا تتضمن القوائم المالية الموحدة المرحلية المختصرة كافة المعلومات والإيضاحات المطلوبة لإعداد القوائم المالية السنوية ويجب قراءتها مع القوائم المالية الموحدة السنوية للبنك كما في 31 كانون الأول 2014. كذلك إن نتائج أعمال الستة أشهر المنتهية في 30 حزيران 2015 لا تمثل بالضرورة مؤشراً على النتائج المتوقعة للسنة المالية التي ستنتهي في 31 كانون الأول 2015.

التغيرات في السياسات المحاسبية

إن السياسات المحاسبية المتبعة في إعداد القوائم المالية الموحدة المرحلية المختصرة للبنك متوافقة مع تلك التي تم استخدامها لإعداد القوائم المالية الموحدة كما في 31 كانون الأول 2014.

### 4. نقد وأرصدة لدى سلطة النقد الفلسطينية

يشمل هذا البند ما يلي:

31 كانون الأول 2014	30 حزيران 2015
دولار أمريكي	دولار أمريكي
159.968.658	373.448.509
نقد في الصندوق	
أرصدة لدى سلطة النقد الفلسطينية:	
14.602.782	900.603
حسابات جارية وتحت الطلب	
171.650.884	195.020.167
متطلبات الاحتياطي الإلزامي النقدي	
346.222.324	569.369.279

– يتعين على البنك وفقاً لتعميم سلطة النقد الفلسطينية رقم (67/2010) الاحتفاظ لدى سلطة النقد الفلسطينية باحتياطي إلزامي نقدي بنسبة 9 % من كافة ودائع العملاء. لا تعمل سلطة النقد الفلسطينية على دفع فوائد على هذه الاحتياطيات الإلزامية النقدية وبموجب التعليمات رقم (2/2012) يتم تخفيض قيمة الرصيد القائم للتسهيلات الممنوحة في مدينة القدس لبعض القطاعات قبل احتساب الاحتياطي الإلزامي النقدي.

– لا تدفع سلطة النقد الفلسطينية للبنوك أية فوائد على أرصدة الحسابات الجارية.

### 5. أرصدة لدى بنوك ومؤسسات مصرفية

يشمل هذا البند ما يلي:

31 كانون الأول 2014	30 حزيران 2015
دولار أمريكي	دولار أمريكي
6.892	103.545
بنوك ومؤسسات مصرفية محلية:	
حسابات جارية	
29.682.652	29.418.578
ودائع تستحق خلال فترة ثلاثة أشهر فأقل	
29.689.544	29.522.123
بنوك ومؤسسات مصرفية خارجية:	
حسابات جارية وتحت الطلب	
279.698.482	124.613.893
ودائع تستحق خلال فترة ثلاثة أشهر فأقل	
248.058.582	238.957.836
ودائع تستحق خلال فترة تزيد عن ثلاثة أشهر	
24.312.000	-
552.069.064	363.571.729
581.758.608	393.093.852

– بلغت الأرصدة لدى البنوك والمؤسسات المصرفية التي لا تتقاضى فوائد كما في 30 حزيران 2015 و31 كانون الأول 2014 مبلغ 124.048.581 دولار أمريكي ومبلغ 279.319.649 دولار أمريكي، على التوالي.

– بلغت الأرصدة مقيدة السحب كما في 30 حزيران 2015 و31 كانون الأول 2014 مبلغ 1.132.110 دولار أمريكي

### 6. موجودات مالية بالقيمة العادلة من خلال قائمة الدخل

يشمل هذا البند استثمارات في أسهم مدرجة في بورصة فلسطين والتي بلغت قيمتها العادلة . 6.797.670 دولار أمريكي و7.367.695 دولار أمريكي كما في 30 حزيران 2015 و31 كانون الأول 2014، على التوالي.

### 7. تسهيلات ائتمانية مباشرة

يشمل هذا البند ما يلي:

31 كانون الأول 2014	30 حزيران 2015
دولار أمريكي	دولار أمريكي
813.360.458	869.436.181
قروض	
246.502.421	261.325.682
الجاري مدين	
69.257.227	78.621.180
طلب مكشوف	
37.096.555	38.210.528
بطاقات ائتمان	
1.166.216.661	1.247.593.571
فوائد وعمولات معلقة	
(4.383.794)	(4.616.505)
مخصص تدني تسهيلات ائتمانية مباشرة	
(10.007.223)	(12.369.619)
1.151.825.644	1.230.607.447

30 حزيران 2015	31 كانون الأول 2014	
دولار أمريكي	دولار أمريكي	
4.383.794	3.938.745	الرصيد في بداية الفترة / السنة
608.017	1.021.530	فوائد معلقة خلال الفترة / السنة
(36.898)	(257.627)	فوائد معلقة محولة لتسهيلات ائتمانية مضي على تعثرها أكثر من 6 سنوات
(298.684)	(120.744)	فوائد معلقة تم شطبها
(39.724)	(198.110)	فروقات عملة
4.616.505	4.383.794	الرصيد في نهاية الفترة / السنة

فيما يلي ملخص الحركة على مخصص تدني التسهيلات الائتمانية:

30 حزيران 2015	31 كانون الأول 2014	
دولار أمريكي	دولار أمريكي	
10.007.223	8.264.112	الرصيد في بداية الفترة / السنة
2.441.958	3.025.222	التخصيص خلال الفترة / السنة
-	(1.319.424)	الاسترداد خلال الفترة / السنة
(63.178)	(558.625)	استبعاد مخصص تدني تسهيلات ائتمانية مضي على تعثرها أكثر من 6 سنوات
(226.206)	(103.983)	مخصص تم شطبه مقابل تسهيلات ائتمانية معدومة
209.822	699.921	فروقات عملة
12.369.619	10.007.223	الرصيد في نهاية الفترة / السنة

فيما يلي ملخص الحركة على مخصص تدني التسهيلات الائتمانية المباشرة التي مضي على تعثرها أكثر من 6 سنوات:

30 حزيران 2015	31 كانون الأول 2014	
دولار أمريكي	دولار أمريكي	
2.750.399	2.674.645	الرصيد في بداية الفترة / السنة
63.178	558.625	الإضافات
(4.439)	(40.607)	مخصص تم شطبه مقابل تسهيلات ائتمانية معدومة
20.633	(442.264)	فروقات عملة
2.829.771	2.750.399	الرصيد في نهاية الفترة / السنة

**8. موجودات مالية بالقيمة العادلة من خلال الدخل الشامل**

تشمل الموجودات المالية بالقيمة العادلة من خلال الدخل الشامل ما يلي:

أسهام مدرجة في أسواق مالية	محافظة استثمارية	موجودات مالية غير مدرجة في أسواق مالية	المجموع
دولار أمريكي	دولار أمريكي	دولار أمريكي	دولار أمريكي
4.734.057	1.194.448	252.412	6.180.917
16.741.876	-	-	16.741.876
21.475.933	1.194.448	252.412	22.922.793
5.015.813	1.193.508	243.310	6.452.631
16.210.388	8.922	-	16.219.310
21.226.201	1.202.430	243.310	22.671.941

30 حزيران 2015	31 كانون الأول 2014	
دولار أمريكي	دولار أمريكي	
(4.797.893)	(5.159.800)	الرصيد في بداية الفترة / السنة
11.046	762	أرباح بيع موجودات مالية بالقيمة العادلة من خلال الدخل الشامل مثبتة مباشرة في الأرباح المدورة
251.586	361.145	التغير في القيمة العادلة
(4.535.261)	(4.797.893)	الرصيد في نهاية الفترة / السنة

**9. موجودات مالية بالكلفة المطفأة**

تشمل الموجودات المالية بالكلفة المطفأة ما يلي:

أذونات خزينة حكومية	سندات مالية مدرجة في أسواق مالية	سندات مالية غير مدرجة في أسواق مالية	المجموع
دولار أمريكي	دولار أمريكي	دولار أمريكي	دولار أمريكي
-	-	14.900.000	14.900.000
97.593.805	130.936.155	-	228.529.960
97.593.805	130.936.155	14.900.000	243.429.960
-	-	14.900.000	14.900.000
86.222.823	125.520.212	-	211.743.035
86.222.823	125.520.212	14.900.000	226.643.035

## 10. إستثمار في شركات حليفة

فيما يلي تفاصيل الإستثمار في الشركات الحليفة كما في 30 حزيران 2014 و31 كانون الأول 2013:

بلد التأسيس	الملكية %	30 حزيران 2015	31 كانون الأول 2014
فلسطين	21%	14.184.907 دولار أمريكي	13.617.662 دولار أمريكي
فلسطين	25%	283.056	258.310
فلسطين	21%	4.911.450	4.816.934
		19.379.413	18.692.906

فيما يلي ملخص الحركة التي تمت على حساب الاستثمار في الشركات الحليفة:

	30 حزيران 2015	31 كانون الأول 2014
الرصيد في بداية الفترة / السنة	18.692.906	17.070.699
حصة البنك من نتائج أعمال الشركات الحليفة	686.507	868.648
إضافات خلال الفترة / السنة	-	753.559
الرصيد في نهاية الفترة / السنة	19.379.413	18.692.906

## 11. موجودات أخرى

يشمل هذا البند ما يلي:

	30 حزيران 2015	31 كانون الأول 2014
شيكات مقاصة	35.386.231	187.589
دفعات مقدمة	6.609.540	2.773.973
موجودات غير ملموسة	4.058.837	3.226.098
فوائد وعمولات مستحقة	3.050.353	2.974.481
مخزون قرطاسية ومطبوعات	2.208.588	1.284.479
سلفيات ضرائب مدفوعة (إيضاح 15)	2.627.112	-
نمم عملاء شركات تابعة	7.543.684	6.270.934
حسابات مدينة أخرى	2.090.904	2.620.339
	63.575.249	19.337.893

## 12. ودائع بنوك ومؤسسات مصرفية

يشمل هذا البند ما يلي:

حسابات جارية وتحت الطلب	ودائع لأجل تستحق خلال ثلاثة أشهر	المجموع
دولار أمريكي	دولار أمريكي	دولار أمريكي
30 حزيران 2015		
محلي	7.052.186	7.052.309
أجنبي	-	67.547.338
	7.052.186	74.599.647
31 كانون الأول 2014		
محلي	-	123
أجنبي	-	753.646
	-	753.769

## 13. ودائع العملاء

يشمل هذا البند ما يلي:

حسابات جارية تحت الطلب	ودائع التوفير	ودائع لأجل وخاضعة لإشعار	حسابات مدينة - مؤقتاً دائنة
دولار أمريكي	دولار أمريكي	دولار أمريكي	دولار أمريكي
30 حزيران 2015			
872.264.072	619.960.692	558.724.475	8.637.733
804.124.845	601.258.207	492.143.316	10.954.252
			1.908.480.620
31 كانون الأول 2014			
872.264.072	619.960.692	558.724.475	8.637.733
804.124.845	601.258.207	492.143.316	10.954.252
			1.908.480.620

## 14. تأمينات نقدية

يشمل هذا البند تأمينات نقدية مقابل:

تسهيلات ائتمانية مباشرة	تسهيلات ائتمانية غير مباشرة	أخرى
دولار أمريكي	دولار أمريكي	دولار أمريكي
30 حزيران 2015		
42.827.432	30.847.708	10.444.216
118.490.162	26.182.962	9.370.331
		154.043.455
31 كانون الأول 2014		
42.827.432	30.847.708	10.444.216
118.490.162	26.182.962	9.370.331
		154.043.455

## 15. مخصصات الضرائب

لقد كانت الحركة على حساب مخصصات الضرائب خلال الفترة المنتهية في 30 حزيران 2015 والسنة المنتهية في 31 كانون الأول 2014 كما يلي:

	30 حزيران 2015	31 كانون الأول 2014
	دولار أمريكي	دولار أمريكي
رصيد بداية الفترة / السنة	1.027.063	57.909.375
التخصيص	6.578.417	11.436.759
المسدد	-	(68.319.071)
سلفيات مدفوعة	(10.232.592)	-
رصيد نهاية الفترة/السنة (سلفيات ضرائب مدفوعة - إيضاح 11)	(2.627.112)	1.027.063

توصل البنك خلال عام 2014 الى تسوية ضريبية مع وزارة المالية شملت جميع ضرائب الدخل والقيمة المضافة المستحقة على نتائج اعماله ورواتب موظفيه عن السنوات من 2006 وحتى 2012 وذلك استناداً إلى أحكام المرسوم الرئاسي رقم (18) لسنة 2007 بشأن اعفاء مواطني ومكلفي المحافظات الجنوبية من الضرائب، حيث يتم اعفاء البنك من ضريبي الدخل والقيمة المضافة على صافي الأرباح المتأتية للبنك من فروع في غزة والضرائب على رواتب موظفي هذه الفروع.

لم يتوصل البنك الى تسوية نهائية مع دائرة ضريبة الدخل وضريبة القيمة المضافة عن نتائج اعماله لعامي 2013 و2014، علماً بأن البنك كان قد قام بتقديم الإقرار الضريبي خلال المدة القانونية، ويتابع المستشار الضريبي اجراء التسوية النهائية مع دائرة الضريبة. إن المبالغ الفعلية للضرائب التي قد تدفع تعتمد على نتائج المخالصات النهائية مع الدوائر الضريبية.

## 16. مطلوبات أخرى

يشمل هذا البند ما يلي:

	30 حزيران 2015	31 كانون الأول 2014
	دولار أمريكي	دولار أمريكي
أرصدة تحت التسوية مع سلطة النقد الفلسطينية	7.051.949	3.453.673
ضرائب مستحقة	8.285.960	5.808.254
شيكات بنكية مصدقة	8.294.996	7.241.220
توزيعات أرباح نقدية غير مدفوعة	5.653.648	3.361.469
أمانات مؤقتة	3.714.917	2.832.057
فوائد مستحقة غير مدفوعة	2.354.488	2.158.932
المستحق لصندوق إيداع الموظفين	1.097.339	619.057
مكافأة أعضاء مجلس الإدارة مستحقة الدفع	-	920.000
ذمم عملاء شركات تابعة	3.695.983	5.472.329
أخرى	10.641.574	6.089.043
	50.790.854	37.956.034

## 17. الإحتياطيات

### إحتياطي إجباري

وفقاً لقانون الشركات وقانون المصارف يقتطع ما نسبته 10% من الأرباح الصافية سنوياً تخصص لحساب الإحتياطي الإجباري. لا يجوز وقف هذا الاقتطاع قبل أن يبلغ مجموع المبالغ المتجمعة لهذا الحساب ما يعادل رأسمال البنك. لا يجوز توزيع الإحتياطي الإجباري على المساهمين إلا بموافقة مسبقة من سلطة النقد الفلسطينية. لم يتم البنك بإقتطاع الإحتياطي الإجباري حيث أن هذه القوائم المالية الموحدة مرحلية.

### إحتياطي إختياري

يمثل الإحتياطي الإختياري ما يتم إقتطاعه من قبل الشركات التابعة. لم يتم الشركات التابعة بإقتطاع إحتياطي إختياري خلال الفترة.

### إحتياطي مخاطر مصرفية عامة

يمثل هذا البند للفترة الستة الأشهر المنتهية في 30 حزيران 2015 قيمة احتياطي المخاطر الذي تم اقتطاعه وفقاً لتعليمات سلطة النقد الفلسطينية رقم (8/2014) بنسبة 1.5% من التسهيلات الائتمانية المباشرة بعد طرح مخصص تدني التسهيلات الائتمانية والأرباح المعلقة (2% للفترة الستة الأشهر المنتهية في 30 حزيران 2014 وفقاً لتعليمات سلطة النقد الفلسطينية رقم (2013/1) و(2013/3)) و0.5% من التسهيلات الائتمانية غير المباشرة بعد طرح الشيكات تحت التحصيل والكفالات المقبولة والسحوبات المقبولة المتعلقة بالاعتمادات الواردة والمشتقات المالية. لا يجوز استخدام أي جزء من إحتياطي المخاطر أو تخفيضه على أي وجه إلا بموافقة مسبقة من سلطة النقد الفلسطينية.

### إحتياطي تقلبات دورية

يمثل هذا البند قيمة إحتياطي المخاطر الذي تم اقتطاعه وفقاً لتعليمات سلطة النقد الفلسطينية رقم (2011/1) بنسبة 15% من الأرباح الصافية لتدعيم رأسمال المصرف ولمواجهة المخاطر المحيطة بالعمل المصرفي. لا يجوز استخدام أي جزء من إحتياطي التقلبات الدورية أو تخفيضه على أي وجه إلا بموافقة مسبقة من سلطة النقد الفلسطينية. لم يتم البنك بإقتطاع إحتياطي التقلبات الدورية حيث أن هذه القوائم المالية مرحلية.

## 18. توزيعات أرباح

أقرت الهيئة العامة للبنك في جلستها التي إنعقدت في 24 نيسان 2015 توزيع أرباح بمبلغ 34.200.000 دولار أمريكي عن نتائج أعمال البنك لعام 2014 وذلك بواقع 15.000.000 دولار أمريكي كتوزيعات أسهم و19.200.000 دولار أمريكي أرباح نقدية على مساهمي البنك كل بنسبة ما يملكه من أسهم البنك.

أقرت الهيئة العامة للبنك في جلستها التي إنعقدت في 25 نيسان 2014 توزيع أرباح بمبلغ 22.500.000 دولار أمريكي عن نتائج أعمال البنك لعام 2013 وذلك بواقع 10.000.000 دولار أمريكي كتوزيعات أسهم و12.500.000 دولار أمريكي أرباح نقدية على مساهمي البنك كل بنسبة ما يملكه من أسهم البنك.

## 19. مصاريف تشغيلية أخرى

للسنة أشهر المنتهية في 30 حزيران		
2014	2015	
دولار أمريكي	دولار أمريكي	
2.330.450	2.659.940	مؤسسة ضمان الودائع
1.660.495	2.050.051	دعاية وإعلان
1.513.894	1.527.400	مسؤولية اجتماعية
768.799	1.032.742	صيانة وترميمات
880.132	888.119	بريد وفاكس وهاتف
836.016	471.219	مياه وكهرباء وتدفئة
615.041	639.888	قرطاسية ومطبوعات
609.064	806.850	إيجارات
400.824	436.216	مصاريف نقل النقد
394.329	381.745	محرقات
344.139	268.844	أتعاب مهنية
344.163	336.014	رسوم رخص
270.912	426.838	سفر وندوات
269.187	415.930	رسوم اشتراكات
243.167	214.990	تأمين
122.916	147.960	ضيافة
107.505	83.179	مصاريف سيارات
85.388	40.258	طباعة دفاتر شيكات
2.521	-	بدل حضور جلسات مجلس الإدارة
508.972	733.317	متفرقة
12.307.914	13.561.500	

## 20. الحصة الأساسية والمخفضة للسهم من ربح الفترة

30 حزيران 2014	30 حزيران 2015	
دولار أمريكي	دولار أمريكي	
18.921.275	22.702.971	ربح الفترة العائد لمساهمي البنك
سهم	سهم	
175.000.000	175.000.000	المتوسط المرجح لعدد الأسهم المكتتب بها خلال الفترة
دولار أمريكي	دولار أمريكي	
0.108	0.130	الحصة الأساسية والمخفضة للسهم من ربح الفترة

## 21. النقد وما في حكمه

يتكون النقد وما في حكمه الظاهر في قائمة التدفقات النقدية الموحدة المرحلية من المبالغ المبينة في قائمة المركز المالي الموحدة المرحلية كما يلي:

30 حزيران 2014	30 حزيران 2015	
دولار أمريكي	دولار أمريكي	
755.915.282	569.369.279	نقد وأرصدة لدى سلطة النقد الفلسطينية
		يضاف:
357.680.266	393.093.852	أرصدة لدى بنوك ومؤسسات مصرفية
1.113.595.548	962.463.131	
		يُنزل:
(116.247.811)	(27.154.668)	ودائع سلطة النقد الفلسطينية
(173.986.038)	(74.599.647)	ودائع بنوك ومؤسسات مصرفية
(163.653.829)	(195.020.167)	متطلبات الاحتياطي الإلزامي النقدي
659.707.870	665.688.649	

## 22. معاملات مع جهات ذات علاقة

يعتبر البنك المساهمين الرئيسيين وأعضاء مجلس الإدارة والإدارة العليا وأية شركات يسيطرون عليها أو لهم القدرة على التأثير بها كجهات ذات علاقة. تمت خلال الفترة / السنة معاملات مع هذه الجهات تمثلت في ودائع وتسهيلات ائتمانية ممنوحة كما يلي:

30 حزيران 2015			
شركات حليفة	أعضاء مجلس الإدارة والإدارة التنفيذية	أخرى*	المجموع
دولار أمريكي	دولار أمريكي	دولار أمريكي	دولار أمريكي
461.539	5.121.828	17.086.183	22.669.550
75.937	4.155.918	4.415.120	8.646.975
-	401.741	1.383.344	1.785.085
-	-	91.056	91.056
1.538.462	155.482	6.544.024	8.237.968

بنود قائمة المركز المالي الموحدة:

تسهيلات ائتمانية مباشرة

ودائع

إلتزامات محتملة:

كفالات

إعتمادات

سقوف غير مستغلة

31 كانون الأول 2014			
شركات حليفة	أعضاء مجلس الإدارة والإدارة التنفيذية	أخرى*	المجموع
دولار أمريكي	دولار أمريكي	دولار أمريكي	دولار أمريكي
769.231	5.923.230	15.774.301	22.466.762
898.152	570.835	9.940.395	11.409.382
-	607.853	153.965	761.818
-	60.780	-	60.780
-	317.290	7.543.513	7.860.803

بنود قائمة المركز المالي الموحدة:

تسهيلات ائتمانية مباشرة

ودائع

إلتزامات محتملة:

كفالات

إعتمادات

سقوف غير مستغلة

30 حزيران 2015			
شركات حليفة	أعضاء مجلس الإدارة والإدارة التنفيذية	أخرى*	المجموع
دولار أمريكي	دولار أمريكي	دولار أمريكي	دولار أمريكي
16.751	75.979	408.379	501.109
-	3.670	37.029	40.699

بنود قائمة الدخل الموحدة:

فوائد وعمولات مقبوضة

فوائد وعمولات مدفوعة

30 حزيران 2014			
شركات حليفة	أعضاء مجلس الإدارة والإدارة التنفيذية	أخرى*	المجموع
دولار أمريكي	دولار أمريكي	دولار أمريكي	دولار أمريكي
34.405	31.187	256.184	321.776
-	5.829	29.307	35.136

بنود قائمة الدخل الموحدة:

فوائد وعمولات مقبوضة

فوائد وعمولات مدفوعة

\* يتضمن بند أخرى مدراء الفروع وموظفين من غير الادارة التنفيذية وأقاربهم ومساهمين غير رئيسيين (بنسبة مساهمة أقل من 5% من رأسمال البنك) وذلك حسب ما يتم الإفصاح عنه لسلطة النقد الفلسطينية.

- يشكل صافي التسهيلات الائتمانية المباشرة الممنوحة لجهات ذات علاقة كما في 30 حزيران 2015 و31 كانون الأول 2014 ما نسبته 1.84 % / 1.95 % من صافي التسهيلات الائتمانية المباشرة، على التوالي.
- يشكل صافي التسهيلات الائتمانية المباشرة الممنوحة لجهات ذات علاقة كما في 30 حزيران 2015 و31 كانون الأول 2014 ما نسبته 11.24 % / 12.03 % من قاعدة رأسمال البنك، على التوالي.
- تتراوح أسعار الفائدة على التسهيلات المباشرة بالدولار الأمريكي بين 2 % إلى 14.4 %.
- تتراوح أسعار الفائدة على التسهيلات المباشرة بالشيقل الإسرائيلي بين 10 % إلى 16 %.
- تتراوح أسعار الفائدة على الودائع بالدولار الأمريكي بين 0.75 % إلى 1.25 %.

فيما يلي ملخص لمنافع (رواتب ومكافآت ومنافع أخرى) الإدارة العليا:

30 حزيران 2015	30 حزيران 2014	
دولار أمريكي	دولار أمريكي	
454.382	302.465	المدير العام
983.340	591.133	حصة الإدارة العليا من الرواتب والمصاريف المتعلقة بها
257.261	35.151	حصة الإدارة العليا من تعويض نهاية الخدمة
-	2.521	بدل حضور جلسات مجلس الإدارة

## 23. قياس القيمة العادلة

يستخدم البنك التسلسل التالي لتحديد والإفصاح عن القيم العادلة لأدواته المالية:

- المستوى الأول: باستخدام أسعار التداول (غير المعدلة) لأدوات مالية مشابهة تماماً في أسواق مالية نشطة للأدوات المالية.
- المستوى الثاني: باستخدام معطيات غير أسعار التداول ولكن يمكن ملاحظتها بشكل مباشر أو غير مباشر.
- المستوى الثالث: باستخدام معطيات لا تستند لبيانات سوق يمكن ملاحظتها.

يمثل الجدول التالي التسلسل الهرمي لقياس القيمة العادلة لموجودات ومطلوبات البنك. فيما يلي الإفصاحات الكمية لقياس القيمة العادلة والتسلسل الهرمي للموجودات كما في 30 حزيران 2015:

قياس القيمة العادلة باستخدام				
تاريخ التقييم	المجموع	أسعار التداول في اسواق مالية نشطة (المستوى الأول)	معطيات جوهرية يمكن ملاحظتها (المستوى الثاني)	معطيات جوهرية لا يمكن ملاحظتها (المستوى الثالث)
دولار أمريكي	دولار أمريكي	دولار أمريكي	دولار أمريكي	دولار أمريكي
<b>موجودات مالية بالقيمة العادلة:</b>				
30 حزيران 2015	6.797.670	6.797.670	-	-
موجودات مالية بالقيمة العادلة من خلال قائمة الدخل - مدرجة (ايضاح 6):				
موجودات مالية بالقيمة العادلة من خلال الدخل الشامل (ايضاح 8):				
30 حزيران 2015	21.475.933	21.475.933	-	-
مدرجة				
30 حزيران 2015	252.412	-	-	252.412
غير مدرجة				
30 حزيران 2015	1.194.448	-	1.194.448	-
وحدات في محفظة استثمارية				

فيما يلي الإفصاحات الكمية لقياس القيمة العادلة والتسلسل الهرمي للموجودات كما في 31 كانون الأول 2014:

قياس القيمة العادلة باستخدام				
تاريخ التقييم	المجموع	أسعار التداول في اسواق مالية نشطة (المستوى الأول)	معطيات جوهرية يمكن ملاحظتها (المستوى الثاني)	معطيات جوهرية لا يمكن ملاحظتها (المستوى الثالث)
دولار أمريكي	دولار أمريكي	دولار أمريكي	دولار أمريكي	دولار أمريكي
<b>موجودات مالية بالقيمة العادلة:</b>				
31 كانون الأول 2014	7.367.695	7.367.695	-	-
موجودات مالية بالقيمة العادلة من خلال قائمة الدخل - مدرجة (ايضاح 6):				
موجودات مالية بالقيمة العادلة من خلال الدخل الشامل (ايضاح 8):				
31 كانون الأول 2014	21.226.201	21.226.201	-	-
مدرجة				
31 كانون الأول 2014	243.310	-	-	243.310
غير مدرجة				
31 كانون الأول 2014	1.202.430	-	1.202.430	-
وحدات في محفظة استثمارية				

لم يتم خلال الفترة المنتهية في 30 حزيران 2015 والعام المنتهي في 31 كانون الأول 2014 إجراء تحويلات لأدوات مالية بين المستويين الأول والثاني كما لم يتم إجراء أية تحويلات من وإلى المستوى الثالث.

يمثل الجدول التالي مقارنة للقيم الدفترية والقيم العادلة للأدوات المالية باستثناء النقد كما في 30 حزيران 2015:

موجودات مالية	القيمة الدفترية	القيمة العادلة
دولار أمريكي	دولار أمريكي	دولار أمريكي
أرصدة لدى سلطة النقد الفلسطينية	569.369.279	569.369.279
أرصدة لدى بنوك ومؤسسات مصرفية	393.093.852	393.093.852
موجودات مالية بالقيمة العادلة من خلال قائمة الدخل	6.797.670	6.797.670
تسهيلات ائتمانية مباشرة	1.230.607.447	1.230.607.447
موجودات مالية بالقيمة العادلة من خلال الدخل الشامل:		
أسهم مدرجة	21.475.933	21.475.933
أسهم غير مدرجة	252.412	252.412
محافظ استثمارية مدرجة	1.194.448	1.194.448
موجودات مالية بالكلفة المطفأة:		
أذونات خزينة حكومية	97.593.805	97.593.805
سندات مدرجة	130.936.155	130.890.773
سندات غير مدرجة	14.900.000	14.900.000
موجودات مالية أخرى	48.071.172	48.071.172
مجموع الموجودات	2.514.292.173	2.514.246.791

مطلوبات مالية	القيمة الدفترية	القيمة العادلة
دولار أمريكي	دولار أمريكي	دولار أمريكي
ودائع سلطة النقد الفلسطينية	27.154.668	27.154.668
ودائع بنوك ومؤسسات مصرفية	74.599.647	74.599.647
ودائع العملاء	2.059.586.972	2.059.586.972
تأمينات نقدية	84.119.356	84.119.356
مطلوبات مالية أخرى	42.504.894	42.504.894
مجموع المطلوبات	2.287.965.537	2.287.965.537

تم إظهار القيم العادلة للموجودات والمطلوبات المالية وفقاً للقيم التي يمكن أن تتم بها عمليات التبادل بين جهات معنية بذلك، باستثناء عمليات البيع الإجبارية أو التصفية.

إن القيم العادلة للأرصدة لدى سلطة النقد الفلسطينية والأرصدة لدى البنوك والمؤسسات المصرفية والتسهيلات الائتمانية المباشرة والموجودات المالية الأخرى وودائع سلطة النقد الفلسطينية وودائع البنوك والمؤسسات المصرفية وودائع العملاء والتأمينات النقدية والمطلوبات المالية الأخرى هي مقارنة بشكل كبير لقيمها الدفترية وذلك لكون تلك الأدوات ذات فترات سداد أو تحصيل قصيرة الأجل.

تم تحديد القيمة العادلة للموجودات المالية بالقيمة العادلة من خلال قائمة الدخل المدرجة في الأسواق المالية وفقاً لأسعار تداولها في تاريخ القوائم المالية الموحدة.

تم تحديد القيمة العادلة للموجودات المالية بالقيمة العادلة من خلال الدخل الشامل المدرجة في الأسواق المالية وفقاً لأسعار تداولها في تاريخ القوائم المالية الموحدة.

تم تحديد القيمة العادلة للوحدات في المحفظة الاستثمارية من خلال الرجوع إلى حصة البنك في صافي قيمة الموجودات للمحفظة التي تتضمن أدوات مالية متداولة.

تم تحديد القيمة العادلة للموجودات مالية بالقيمة العادلة من خلال الدخل الشامل غير المدرجة باستخدام طرق تقييم مناسبة.

تم إظهار الموجودات المالية بالكلفة المطفأة بطريقة خصم التدفقات النقدية المتوقعة باستخدام أسعار الفوائد السائدة في الأسواق المالية.

## 24. التحليل القطاعي

معلومات قطاعات أعمال

لأغراض إدارية تم توزيع أنشطة البنك إلى ثلاثة قطاعات أعمال رئيسية:

الأفراد: يشمل متابعة ودائع العملاء الأفراد ومنحهم القروض والديون والبطاقات الائتمانية وخدمات أخرى.

الشركات والمؤسسات: يشمل متابعة الودائع والتسهيلات الائتمانية والخدمات المصرفية الأخرى الخاصة بالعملاء من المؤسسات.

الخزينة: يشمل هذا القطاع تقديم خدمات التداول والخزينة وإدارة أموال البنك والاستثمارات.

فيما يلي معلومات قطاعات الأعمال موزعة حسب الأنشطة:

المجموع	شركات ومؤسسات		خزينة	أفراد	
	30 حزيران 2014	30 حزيران 2015		أخرى	دولار أمريكي
إجمالي الإيرادات	66.555.852	77.302.906	14.623.315	11.058.548	30.768.218
مخصص تدني تسهيلات	1.821.461	2.441.958	-	-	2.204.384
استرداد تدني تسهيلات	(617.070)	-	-	-	-
نتائج أعمال القطاع	57.441.624	69.177.984	14.508.522	10.993.545	24.858.085
مصاريف غير موزعة	(32.918.948)	(39.835.565)			
الربح قبل الضرائب	24.522.676	29.342.419			
مصروف الضرائب	(5.541.478)	(6.578.417)			
ربح الفترة	18.981.198	22.764.002			

معلومات أخرى

المجموع	30 حزيران 2015	31 كانون الأول 2014
استهلاكات وإطفاءات	2.929.559	2.410.776
مصاريف رأسمالية	5.010.412	3.934.652

المجموع	30 حزيران 2015	31 كانون الأول 2014
إجمالي موجودات القطاع	499.261.481	479.567.974
إجمالي مطلوبات القطاع	734.012.263	1.177.289.445

معلومات التوزيع الجغرافي

يمثل هذا الإيضاح التوزيع الجغرافي لأعمال البنك. يمارس البنك نشاطاته بشكل رئيسي في فلسطين والتي تمثل الأعمال المحلية وكذلك يمارس البنك نشاطات دولية والتي تمثل الأعمال الدولية.

فيما يلي توزيع الإيرادات والموجودات للبنك حسب القطاع الجغرافي:

المجموع	دولي		محلي			
30 حزيران 2014	30 حزيران 2015	30 حزيران 2014	30 حزيران 2015	30 حزيران 2014	30 حزيران 2015	
إجمالي الإيرادات	66.555.852	77.302.906	5.498.902	6.963.140	61.056.950	70.339.766
مصاريف رأسمالية	3.934.652	5.010.412	-	-	3.934.652	5.010.412

المجموع	دولي		محلي			
31 كانون الأول 2014	30 حزيران 2015	31 كانون الأول 2014	30 حزيران 2015	31 كانون الأول 2014	30 حزيران 2015	
إجمالي الموجودات	2.424.773.961	2.600.679.384	784.421.484	613.078.734	1.640.352.477	1.987.600.650

## 25. إدارة رأس المال

إن الهدف الرئيسي من إدارة رأس مال البنك هو الحفاظ على نسب رأس مال ملائمة بشكل يدعم نشاط البنك ويُعظم حقوق المساهمين.

يقوم البنك بإدارة هيكل رأس المال وإجراء التعديلات اللازمة عليها في ضوء تغيرات الظروف الاقتصادية وطبيعة العمل. لم يقيم البنك بإجراء أية تعديلات على الأهداف والسياسات والإجراءات المتعلقة بهيكل رأس المال خلال الفترة الحالية والسنة السابقة، باستثناء زيادة رأس المال بمبلغ 15 مليون دولار أمريكي خلال الفترة المنتهية بتاريخ 30 حزيران 2015 ومبلغ 10 مليون دولار أمريكي خلال السنة المنتهية في 31 كانون الأول 2014 من خلال توزيعات أرباح على شكل أسهم ليصبح رأس المال المدفوع 175 مليون دولار أمريكي كما في 30 حزيران 2015 و160 مليون دولار أمريكي كما في 31 كانون الأول 2014.

يتم احتساب نسبة كفاية رأس المال وفقاً لتعليمات سلطة النقد الفلسطينية المستندة لمقررات بازل، وفيما يلي نسبة كفاية رأس المال للفترة مقارنة بالنسبة السابقة:

31 كانون الأول 2014			30 حزيران 2015		
نسبته إلى الموجودات المرجحة بالمخاطر	نسبته إلى الموجودات	المبلغ	نسبته إلى الموجودات المرجحة بالمخاطر	نسبته إلى الموجودات	المبلغ
%	%	دولار أمريكي	%	%	دولار أمريكي
13.11	7.70	186.827.481	13.07	7.75	201.665.159
15.85	9.31	225.829.884	15.50	9.20	239.146.631

رأس المال التنظيمي

رأس المال الأساسي

## 26. إرتباطات والتزامات محتملة

على البنك بتاريخ القوائم المالية الموحدة التزامات محتملة مقابل ما يلي:

31 كانون الأول 2014	30 حزيران 2015
دولار أمريكي	دولار أمريكي
146.158.635	171.069.529
25.464.919	25.171.448
25.288.727	24.100.581
195.177.183	117.918.145
392.089.464	338.259.703

## 27. القضايا المقامة على البنك

بلغ عدد القضايا المقامة على البنك (48) و(40) قضية كما في 30 حزيران 2015 و31 كانون الأول 2014، على التوالي، وذلك ضمن النشاط الطبيعي للبنك. بلغت قيمة القضايا ما يعادل 12.204.091 دولار أمريكي و11.529.284 دولار أمريكي كما في 30 حزيران 2015 و31 كانون الأول 2014، على التوالي، وفي تقدير إدارة ومحامي البنك فإنه لن يترتب على البنك أية التزامات لقاء هذه القضايا باستثناء ما تم تخصيصه لمواجهتها.

## 28. تركيز المخاطر في المنطقة الجغرافية

يمارس البنك أنشطته في فلسطين. إن عدم استقرار الوضع السياسي والاقتصادي في المنطقة يزيد من خطر ممارسة البنك لأنشطته وقد يؤثر سلباً على أدائه.

