

التاريخ: 2015/ 8 / 13
الإشارة: CEO/20/324

حضرة السيد أحمد عويضة المحترم
الرئيس التنفيذي
بورصة فلسطين
نابلس- فلسطين
فاكس: 09 – 2390996

الموضوع: الإفصاح عن القوائم المالية المرحلية الموحدة المختصرة للنصف الأول من العام 2015

تحية طيبة وبعد،

بالإشارة الى الموضوع أعلاه، مرفق الى حضرتكم ملخص أداء شركة الاتصالات الفلسطينية للنصف الأول من العام 2015 بالإضافة الى الملفات التالية:

1. القوائم المالية المرحلية الموحدة المختصرة للنصف الأول من العام 2015.
2. الايضاحات الضرورية.
3. البيانات المطلوبة في المادة (2/37) من نظام الإفصاح.

وتفضلوا بقبول فائق الاحترام،،

عمار العكر
الرئيس التنفيذي



نسخة/ السادة هيئة سوق رأس المال الفلسطينية المحترمين

شركة الاتصالات الفلسطينية
المساهمة العامة المحدودة

Palestine Telecommunications
Company P.L.C - PALTEL



2015/8/13

ملخص أداء الشركة والبيانات المالية المرحلية الموحدة
المختصرة للنصف الأول 2015

Financial Disclosure

H1, 2015

Consolidated Performance

Consolidated Revenue and Profit

The consolidated net profit of Palestine Telecommunications Company (Paltel) reached JOD 42.7 M for the first six months of 2015 compared with JOD 48.0 M for the same period of last year. Accordingly, the earnings per share amounted to JOD 0.324 for the first six months of 2015 compared to JOD 0.365 for the same period of 2014.

The consolidated operating revenues reached JOD 163.9 M during the first six months of 2015 compared with JOD 182.8 M for the same period in 2014, affected mainly by the significant 12.3% change in the average currency exchange rate where it increased from 4.91 Shekels for each one Jordanian Dinar in H1 2014 to around 5.51 ILS/JOD in H1 2015. Despite the decrease in revenues, the Group was able to maintain the healthy levels of its major financial ratios where the net profit margin and the operating profit margin and EBITDA margin stood at 26.0%, 28.0% and 41.3%, respectively in H1 2015.

On the other hand, the results of the company's investments have seen a negative change in the first six months of 2015 compared with the corresponding period of 2014, due to the drop in the declared dividend payout ratios for some of the main holdings in the Group's investment portfolio in addition to the irregular active trading in H1 2014 on some major stocks and the significant appreciation in prices which had gradually disappeared during the remaining of the year as prices returned to their normal levels by year end.

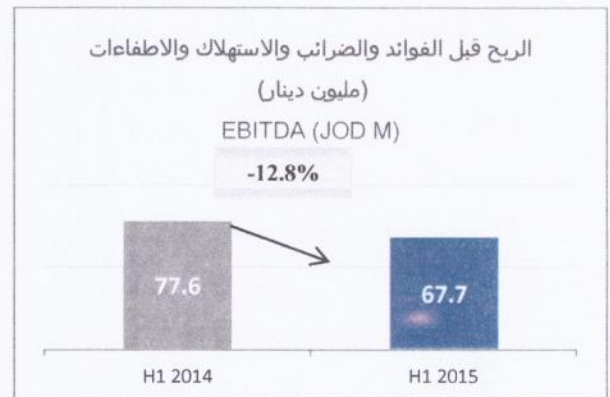

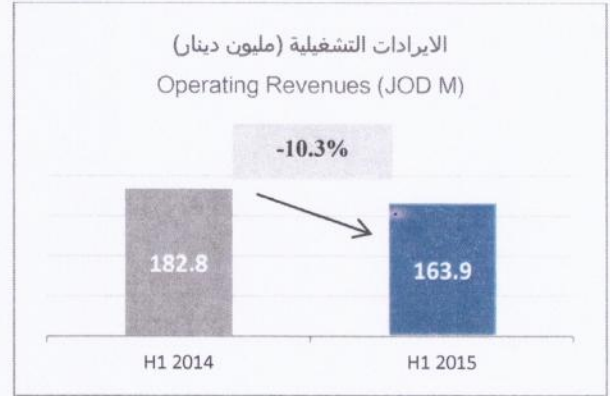
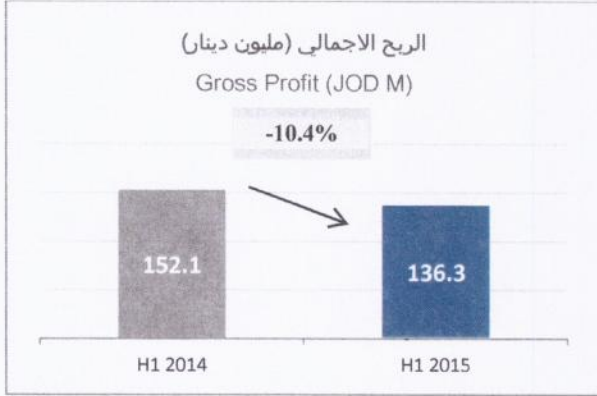
ملخص أداء شركة الاتصالات الفلسطينية

الإيرادات والأرباح

بلغت صافي أرباح مجموعة الاتصالات الفلسطينية خلال النصف الأول من العام 2015 ما مقداره 42.7 مليون دينار مقارنة بـ 48.0 مليون دينار خلال النصف الأول من العام 2014. وبلغ نصيب السهم من الأرباح 0.324 دينار مقارنة بـ 0.365 دينار خلال النصف الأول 2014.

على صعيد الإيرادات التشغيلية الموحدة فقد بلغت إيرادات الشركة خلال النصف الأول من العام 2015 ما مقداره 163.9 مليون دينار مقارنة بـ 182.8 مليون دينار خلال النصف الأول من العام 2014 ويعزى هذا الانخفاض بالأساس الى اختلاف معدل سعر صرف العملة حيث كان معدل سعر صرف الشيكل الى الدينار الأردني 5.51 شيكلاً لكل دينار واحد خلال النصف الأول من العام 2015 مقابل 4.91 شيكلاً لكل دينار واحد خلال الفترة ذاتها من العام الماضي. هذا وقد تمكنت المجموعة من المحافظة على النسب المالية الرئيسية ضمن المعدلات السابقة ودون تغيير جوهري حيث وصلت نسب صافي الدخل والربح التشغيلي و ال EBITDA الى 26.0% و 28.0% و 41.3% على التوالي.

أما بخصوص نتائج الاستثمارات فقد تأثرت بشكل رئيسي بانخفاض نسب توزيع الأرباح النقدية الخاصة باستثمارات المجموعة في الشركات الأخرى بالإضافة الى الحركة النشطة الغير اعتيادية على بعض الأسهم الرئيسية في المحفظة حيث شهدت ارتفاعاً في أسعار الأسهم بشكل سريع ولكن ذلك الأثر تلاشى بنهاية العام مع عودة الأسعار الى مستوياتها الطبيعية.

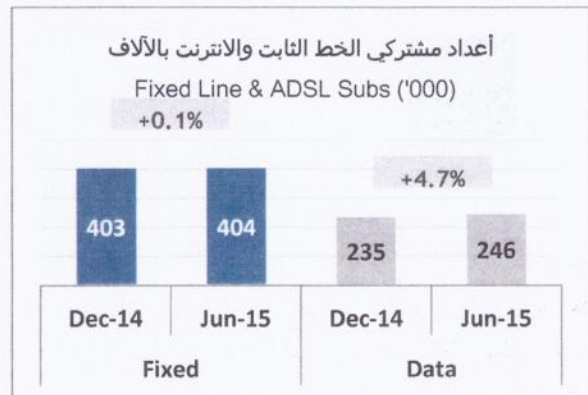



Operating Indicators

The total number of subscribers (mobile, fixed and ADSL) grew by 1.6% versus end of year 2014 to reach 3.362 million subscribers, which resulted from a growth in the subscribers' base of Mobile and Data segments, as shown in the following:

المؤشرات التشغيلية

ارتفعت قاعدة المشتركين الاجمالية للشركات بنسبة 1.6% مقارنة مع نهاية العام 2014 لتصل الى 3.362 مليون مشترك وقد نتج هذا الارتفاع عن نمو في أعداد مشتركي القطاعات اللاسلكية والرقمية كما هو موضح أدناه:



However, the Monthly Average Revenue Per User (ARPU) of the Mobile, Fixed and Data operating segments declined in the first half of 2015 compared to 2014 by 15.2%, 13.6% and 8.2% respectively, to reach JOD 6.9, JOD 10.0 and JOD 9.7 respectively.

تزامناً مع الارتفاع في أعداد المشتركين فقد انخفض معدل الإيراد الشهري لكل مشترك في قطاعات الاتصالات اللاسلكية والاتصالات السلكية والخدمات الرقمية خلال النصف الأول من العام الحالي مقارنة بالعام 2014 بنسبة 15.2% و 13.6% و 8.2% على التوالي ليصل إلى 6.9 دينار و 10.0 دينار و 9.7 دينار على التوالي.

Investments

Palestine Telecommunications Co. (PALTEL GROUP) portfolio consists of available for sale investments and held for trading investments. The split of those securities between the local market and regional markets is as follows:

الاستثمارات

جميع استثمارات شركة الاتصالات الفلسطينية في الأسواق المالية هي عبارة عن استثمارات مالية لأغراض المتاجرة، واستثمارات مالية متوفرة للبيع. تقسم استثمارات الشركة إلى استثمارات محلية وأخرى إقليمية بالقيم الموضحة أدناه:

| المجموع Total | إقليمي Regional | محلي Local | تصنيف الاستثمار (ألف دينار) Investment Classification (K JOD) |
|------------------|--------------------|---------------|--|
| 8,368 | 4,693 | 3,675 | استثمارات لأغراض المتاجرة Trading |
| 153,023 | 101,132 | 51,891 | استثمارات متاحة للبيع AFS |
| 161,391 | 105,825 | 55,566 | المجموع Total |

The International Financial Reporting Standards (IFRS) are being followed in Palestine Telecommunications Group to present financial statements with different investment items. IFRS requires presenting the trading and AFS securities at fair market value for each reporting period and to recognize the unrealized gains/losses on trading securities in the income statement, whereas the unrealized gains/losses on AFS securities are recognized in the equity section of the balance sheet. Available for sale investments are stated at cost when the fair value cannot be reliably determined due to the unpredictable nature of future cash flows, these unmarketable securities represent a very minor portion of the total company's investment portfolio.

تتبع الاتصالات الفلسطينية المعايير الدولية لإعداد التقارير المالية (IFRS) لعرض هذه الاستثمارات في قوائمها المالية، وتنص هذه المعايير على إعادة تقييم هذه الاستثمارات وفقاً لقيمتها السوقية كما هي في نهاية الفترة، بحيث ينعكس أي ربح أو خسارة نتيجة إعادة تقييم الاستثمارات لأغراض المتاجرة على قائمة الدخل، في حين ينعكس إعادة تقييم الاستثمارات المتاحة للبيع على حقوق المساهمين في الميزانية الموحدة. وعندما لا يكون بالإمكان تحديد قيمة الاستثمارات المتاحة للبيع بشكل دقيق فإنه يتم عرضها بتكلفتها.

Other Information

بيانات أخرى

Members of the Board of Directors

أولاً: أعضاء مجلس الإدارة

| | |
|--|---|
| Mr. Sabih Masri Chairman (Representing himself) | السيد صبيح المصري رئيس مجلس الإدارة (ممثلًا عن نفسه) |
| Mr. Leith Masri Palestine Development and Investment Co. (PADICO) | السيد ليث المصري شركة فلسطين للتنمية والاستثمار (باديكو) |
| Mr. Samir Hulileh Palestine Development and Investment Co. (PADICO) | السيد سمير حليلة شركة فلسطين للتنمية والاستثمار (باديكو) |
| Mr. Sharhabil Al-Zaim Palestine Development and Investment Co. (PADICO) | السيد شرحيل الزعيم شركة فلسطين للتنمية والاستثمار (باديكو) |
| Mr. Basil Abdel-Nabi Arab Bank | السيد باسل عبد النبي البنك العربي ش.م.ع. |
| Mr. Farouq Zuaiter Cairo Amman Bank | السيد فاروق زعيتير بنك القاهرة عمان |
| Mr. Talal Nasiruddin Birzeit Pharmaceutical Co. | السيد طلال ناصر الدين شركة بيرزيت للأدوية |
| Mr. Ammar Aker The Arab Supply and Trading Co. (ASTRA) | السيد عمار العكر الشركة العربية للتأمين والتجارة / أسترا |
| Mr. Ghiath Sukhtian GMS Holding | السيد غياث سختيان شركة GMS Holding |
| Mr. Basem Abdel Halim Aswaq Portfolio Investments Co. (Palestine Investment Fund) | السيد باسم عبد الحليم شركة أسواق للمحافظ الاستثمارية (صندوق الاستثمار الفلسطيني) |

Al Maseera International Co. board representative, Mr. Mammon Abo Shahla, left the board in June 2014 coinciding with his appointment as a minister in the government. The company did not appoint a new representative up to the date of this report.

بناء على تولى السيد مأمون أبو شهلا منصب وزاري في شهر حزيران 2014 فإنه وبحسب القانون قد أصبح بحكم المستقبل ولم يتم تعيين ممثل عن شركة المسيرة الدولية حتى تاريخ هذا التقرير.

Executive Management

ثانياً: الإدارة التنفيذية

| | |
|---|--|
| Mr. Ammar Aker Chief Executive Officer / Palestine Telecom Group | السيد عمار العكر الرئيس التنفيذي / مجموعة الاتصالات الفلسطينية |
| Mr. Salameh Khalil Chief Financial Officer / Palestine Telecom Group | السيد سلامة خليل رئيس الإدارة المالية / مجموعة الاتصالات الفلسطينية |
| Mr. Kamal Ratrouf Chief Technical Officer / Palestine Telecom Group | السيد كمال الرطروط رئيس الإدارة الفنية / مجموعة الاتصالات الفلسطينية |
| Mr. Mazen Najjar Chief Internal Auditor / Palestine Telecom Group | السيد مازن النجار رئيس التدقيق الداخلي / مجموعة الاتصالات الفلسطينية |
| Mr. Imad Lahham Public Relations Senior Director / Palestine Telecom Group | السيد عماد اللحام مدير إدارة العلاقات العامة / مجموعة الاتصالات الفلسطينية |
| Mr. Waleed Fteiha Supply Chain Senior Director / Palestine Telecom Group | السيد وليد فتحة مدير إدارة اللوازم والتوريدات / مجموعة الاتصالات الفلسطينية |
| Mr. Abdul Majeed Melhem General Manager / Jawwal | السيد عبد المجيد ملحم مدير عام شركة جوال |
| Mr. Maen Melhem General Manager / Paltel | السيد معن ملحم مدير عام شركة بالتل |
| Mr. Rami Shamshoum General Manager / Hadara | السيد رامي شمشوم مدير عام شركة حضارة |
| Mr. Ghassan Anabtawi General Manager / Reach | السيد غسان عنبتاوي مدير عام شركة ريتش |
| Mr. Hisham Zeid General Manager / Pal Media | السيد هشام زيد مدير عام شركة بالميديا |

External Auditor

During the General Assembly Meeting, which took place on 24/03/2015, Ernst & Young was assigned as the external auditor for the year 2015.

Governance & Disclosure

No major changes in the ownership of the top shareholders have occurred during H1 2015. Also, no change has affected the operational activities of the company during the mentioned period.

Paid up Capital

No change on the company's capital:

1. Outstanding shares = 131,625,000
2. Par value per share = JOD 1.00

Legal Procedures and Issues

There are no issues or significant lawsuits held against the company or held by the company against others which could affect the company's operations or the trading price of its stock.

The Company's Debt

The balance of the utilized overdraft accounts reached JOD 41.4 M as of end of H1 2015 out of the total overdraft ceiling of USD 80 M (equivalent to JOD 56.7 M).

Total overdrafts and current portion of long term loans amounted to JOD 59.1 M as of June 30, 2015. The Group had paid JOD 8.9 M from long-term loans during the first six months of 2015.

Cash Dividends

The General Assembly approved in its meeting held on March 24, 2015 the declaration of a cash dividend of JOD 0.45 per share (45% of the par value) totaling around JOD 59.2 M. Paltel started the distribution of dividends from 15/4/2015.

ثالثا: مدققي الحسابات

تم اعادة انتخاب شركة ارنست ويونغ كمدققين خارجيين للعام 2015 وذلك خلال اجتماع الهيئة العامة العادي الذي انعقد بتاريخ 2015/03/24.

رابعا: السيطرة على الشركة ونشاطات وأعمال الشركة الرئيسية

لا يوجد تغيير جوهري على توزيع الحصص الرئيسية بين كبار المساهمين كما لم يطرأ أي تغيير على طبيعة أعمال ونشاطات الشركة خلال النصف الأول 2015.

خامسا: رأس المال المكتتب

لم يطرأ أي تغيير على رأس مال الشركة حيث بقي كما هو موضح أدناه:

1. عدد الأسهم المكتتب بها = 131,625,000
2. القيمة الاسمية للسهم = 1 دينار أردني

سادسا: الاجراءات القانونية

لا يوجد أية قضايا أو اجراءات قانونية جوهريه على الشركة أو للشركة على الغير والتي من الممكن أن تؤثر على أعمال الشركة أو سعر تداول السهم.

سابعا: ديون الشركة

وصل رصيد الجاري مدين المستغل من قبل المجموعة مبلغ 41.4 مليون دينار أردني من أصل سقف التسهيلات الائتمانية والبالغ 80 مليون دولار أمريكي (ما يعادل 56.7 مليون دينار أردني).

في حين بلغ إجمالي التسهيلات الائتمانية والجزء المتداول من القروض طويلة الأجل مبلغ 59.1 مليون دينار أردني كما في نهاية النصف الأول من العام 2015. كما وقامت الشركة خلال النصف الأول من العام الحالي بتسديد 8.9 مليون دينار اردني من القروض طويلة الأجل.

ثامنا: التوزيعات النقدية

أقرت الهيئة العامة العادية خلال جلستها المنعقدة بتاريخ 2015/03/24 توزيع أرباح نقدية على المساهمين بواقع 0.45 دينار للسهم الواحد (45% من القيمة الاسمية للسهم) وذلك عن العام 2014 حيث بلغ مجموع التوزيعات النقدية ما قيمته حوالي 59.2 مليون دينار أردني وشارت الشركة بالتوزيع على المساهمين بتاريخ 2015/4/15.

Note: No major changes, legal cases or events, other than what have been mentioned in the financial statements and this report, have occurred during the first half of the year 2015 and which could influence the company's core operations and share market price.

ملاحظة: لم يطرأ أي تغيير أو حدث مهم آخر خلال النصف الأول من العام 2015 غير ما تم ذكره في البيانات المالية وفي هذا التقرير.



عمار العكر
Ammar Aker

الرئيس التنفيذي
Chief Executive Officer



سلامة خليل
Salameh Khalil

رئيس الإدارة المالية
Chief Financial Officer



شركة الاتصالات الفلسطينية المساهمة العامة المحدودة

القوائم المالية المرحلية الموحدة المختصرة (غير المدققة)

٣٠ حزيران ٢٠١٥

تقرير حول مراجعة القوائم المالية المرحلية الموحدة المختصرة إلى السادة رئيس وأعضاء مجلس إدارة شركة الاتصالات الفلسطينية المساهمة العامة المحدودة

لقد راجعنا قائمة المركز المالي المرحلية الموحدة المختصرة المرفقة لشركة الاتصالات الفلسطينية المساهمة العامة المحدودة (المجموعة) كما في ٣٠ حزيران ٢٠١٥ وقائمة الأرباح والخسائر المرحلية الموحدة المختصرة وقائمة الدخل الشامل المرحلية الموحدة وقائمة التغيرات في حقوق الملكية المرحلية الموحدة وقائمة التدفقات النقدية المرحلية الموحدة لفترة الستة أشهر المنتهية في ذلك التاريخ والإيضاحات الأخرى.

إن مجلس الإدارة مسؤول عن إعداد وعرض هذه القوائم المالية المرحلية الموحدة المختصرة وفقاً لمعيار المحاسبة الدولي ٣٤ "التقارير المالية المرحلية". إن مسؤوليتنا هي التوصل إلى نتيجة حول هذه القوائم المالية المرحلية الموحدة المختصرة استناداً إلى مراجعتنا.

نطاق المراجعة

لقد جرت مراجعتنا وفقاً للمعيار الدولي المتعلق بعمليات المراجعة ٢٤١٠ "مراجعة المعلومات المالية المرحلية من قبل مدقق الحسابات المستقل للمنشأة". إن عملية مراجعة المعلومات المالية المرحلية تتمثل في القيام باستفسارات بشكل أساسي من الأشخاص المسؤولين عن الأمور المالية والمحاسبية، وتطبيق إجراءات تحليلية، وإجراءات مراجعة أخرى. إن نطاق أعمال المراجعة أقل بكثير من نطاق أعمال التدقيق التي تتم وفقاً لمعايير التدقيق الدولية وبالتالي لا تمكننا أعمال المراجعة من الحصول على تأكيدات حول كافة الأمور الهامة التي من الممكن تحديدها من خلال أعمال التدقيق، وعليه فإننا لا نبدي رأي تدقيق حولها.

النتيجة

بناء على مراجعتنا، لم يسترعب انتباهنا أية أمور تجعلنا نعتقد بأن القوائم المالية المرحلية الموحدة المختصرة المرفقة لم يتم إعدادها، من كافة النواحي الجوهرية، وفقاً لمعيار المحاسبة الدولي رقم ٣٤.

إرنست ويونغ - الشرق الأوسط

رخصة رقم ٢٠١٢/٢٠٦

إرنست ويونغ

رام الله - فلسطين

٢١ تموز ٢٠١٥

قائمة المركز المالي المرحلية الموحدة المختصرة

٣٠ حزيران ٢٠١٥

| ٣١ كانون الأول ٢٠١٤ | ٣٠ حزيران ٢٠١٥ | | إيضاح |
|--------------------------|--------------------------|----|--|
| مدققة | غير مدققة | | |
| دينار أردني (بالآلاف) | دينار أردني (بالآلاف) | | |
| | | | الموجودات |
| | | | الموجودات غير المتداولة |
| ١٦١,٣٣٤ | ١٥١,٤٩٠ | | عقارات وآلات ومعدات |
| ٢٣,٠٠٩ | ٢٧,٤٢٩ | | استثمارات عقارية |
| ٣٠,٢٢٢ | ٢٨,١٤٤ | | موجودات غير ملموسة |
| ٢,٦٧٠ | ٦,٩١٧ | | مشاريع تحت التنفيذ |
| ١٤,٣٠٨ | ١٣,١٩٧ | | مخزون المواد |
| ٣٥,٦٧٦ | ٣١,٠٧٦ | | استثمار في شركات حليفة |
| ١٥٧,٣٣٢ | ١٥٣,٠٢٣ | | موجودات مالية متوفرة للبيع |
| ١٣٨,٦٢٨ | ٩٢,١٧٠ | ٥ | موجودات مالية أخرى |
| ٥٦٣,١٧٩ | ٥٠٣,٤٤٦ | | |
| | | | الموجودات المتداولة |
| ٣,٦٢٢ | ٣,٦٠٠ | | بضاعة |
| ٩٠,٧٧٥ | ٧٦,٥٨٦ | | ذمم مدينة |
| ٥٣,١٨٣ | ٦٩,٢٥٦ | | موجودات متداولة أخرى |
| ٨,٨٤٩ | ٨,٣٦٨ | | موجودات مالية للمتاجرة |
| ٣١,٠٩٧ | ٦٩,١٠٣ | ٦ | النقد والنقد المعادل |
| ١٨٧,٥٢٦ | ٢٢٦,٩١٣ | | |
| ٧٥٠,٧٠٥ | ٧٣٠,٣٥٩ | | |
| | | | مجموع الموجودات |
| | | | حقوق الملكية والمطلوبات |
| | | | حقوق الملكية |
| ١٣١,٦٢٥ | ١٣١,٦٢٥ | | رأس المال المدفوع |
| ٣٢,٩٠٦ | ٣٢,٩٠٦ | ٧ | احتياطي إجباري |
| ٦,٧٥٦ | ٦,٧٥٦ | | احتياطي اختياري |
| ٧,٩٥٠ | ٧,٩٥٠ | | احتياطي خاص |
| (٣٤) | (٨٠) | | فروقات ترجمة عملات أجنبية |
| ١١,٣٠٦ | ٥,٠٧٥ | | احتياطي موجودات مالية متوفرة للبيع |
| ٣٣١,٨٣٠ | ٣١٥,٢٧٦ | | أرباح مدورة |
| ٥٢٢,٣٣٩ | ٤٩٩,٥٠٨ | | مجموع حقوق الملكية |
| | | | المطلوبات غير المتداولة |
| ٢٦,٦٥٠ | ١٧,٧٧٠ | | قروض طويلة الأجل |
| ٣٥,٥٨٣ | ٣٨,٨٧٩ | | مخصص تعويض نهاية الخدمة |
| ٦٢,٢٣٣ | ٥٦,٦٤٩ | | |
| | | | المطلوبات المتداولة |
| ٤٣,٩٧٣ | ٣٢,١٤١ | | ذمم دائنة |
| ٣٤,٤٤٨ | ٥٩,١١٢ | ٩ | تسهيلات ائتمانية والجزء قصير الأجل من القروض طويلة الأجل |
| ١٤,٣٩٤ | ١٠,٣٢٦ | ١٠ | مخصص ضريبة الدخل |
| ٧٣,٣١٨ | ٧٢,٦٢٣ | | مطلوبات متداولة أخرى |
| ١٦٦,١٣٣ | ١٧٤,٢٠٢ | | |
| ٢٢٨,٣٦٦ | ٢٣٠,٨٥١ | | مجموع المطلوبات |
| ٧٥٠,٧٠٥ | ٧٣٠,٣٥٩ | | مجموع حقوق الملكية والمطلوبات |

تعتبر الإيضاحات المرفقة من ١ إلى ١٤ جزءاً من هذه القوائم المالية المرحلية الموحدة.

قائمة الأرباح والخسائر المرحلية الموحدة المختصرة

لفترة الثلاثة أشهر والستة أشهر المنتهية في ٣٠ حزيران ٢٠١٥

| للسنة أشهر المنتهية في ٣٠ حزيران ٢٠١٤ | | للسنة أشهر المنتهية في ٣٠ حزيران ٢٠١٥ | | إيضاح |
|--|--------------------------|--|--------------------------|---|
| غير مدققة | | غير مدققة | | |
| دينار أردني (بالآلاف) | دينار أردني (بالآلاف) | دينار أردني (بالآلاف) | دينار أردني (بالآلاف) | |
| ١٨٢,٧٧٣ | ١٦٣,٨٦٩ | ٩٢,٩٠٩ | ٨٤,٩٢٨ | الإيرادات |
| (١٠,٥٠٤) | (١٠,٩٠٩) | (٥,٢٠٠) | (٥,٧٢٥) | تكاليف خدمات الاتصالات |
| (١٣,٣٠٥) | (١٢,٠٣١) | (٦,٧٣٢) | (٦,٢١٨) | رسوم رخصة |
| (٦,٨٩٧) | (٤,٦٤٩) | (٣,٧٠٤) | (٤,٠٦٨) | تكاليف أخرى |
| ١٥٢,٠٦٧ | ١٣٦,٢٨٠ | ٧٧,٢٧٣ | ٦٨,٩١٧ | |
| (٩٥,٤٥٧) | (٩٠,٣٨٦) | (٤٨,٥٤١) | (٤٦,٥١٨) | مصاريف إدارية وتشغيلية |
| ٥,٤٨٩ | (٩١١) | ١,٤٣٢ | (١,٩٤٨) | (خسائر) أرباح الإستثمارات |
| (٨٥٩) | (٩٦٠) | (٥٧٠) | (٥٥٨) | مصاريف تمويل |
| (٥,٢٩٨) | ٤,٤٥٨ | (٣,١٠٧) | ٣,٧٨٦ | إيرادات (مصاريف) أخرى |
| ٥٥,٩٤٢ | ٤٨,٤٨١ | ٢٦,٤٨٧ | ٢٣,٦٧٩ | ربح الفترة قبل ضريبة الدخل |
| (٧,٨٩٦) | (٥,٨٠٤) | (٤,٤١٢) | (٣,٢٢٠) | ١٠ مصروف ضريبة الدخل |
| ٤٨,٠٤٦ | ٤٢,٦٧٧ | ٢٢,٠٧٥ | ٢٠,٤٥٩ | ربح الفترة |
| ٠,٣٦٥ | ٠,٣٢٤ | ٠,١٦٨ | ٠,١٥٥ | الحصة الأساسية والمخفضة للسهم من ربح الفترة |

قائمة الدخل الشامل المرحلية الموحدة المختصرة

لفترة الثلاثة أشهر والستة أشهر المنتهية في ٣٠ حزيران ٢٠١٥

| للسنة أشهر المنتهية في ٣٠ حزيران | | للثلاثة أشهر المنتهية في ٣٠ حزيران | | |
|--|-------------|------------------------------------|-------------|---|
| ٢٠١٤ | ٢٠١٥ | ٢٠١٤ | ٢٠١٥ | |
| غير مدققة | غير مدققة | غير مدققة | غير مدققة | |
| دينار أردني | دينار أردني | دينار أردني | دينار أردني | |
| (بالآلاف) | (بالآلاف) | (بالآلاف) | (بالآلاف) | |
| ٤٨,٠٤٦ | ٤٢,٦٧٧ | ٢٢,٠٧٥ | ٢٠,٤٥٩ | ربح الفترة |
| بنود الدخل الشامل الأخرى | | | | |
| بنود سيتم إعادة تصنيفها إلى قائمة الأرباح والخسائر في فترات لاحقة: | | | | |
| ١٥,٥٦٩ | (٦,٢٣١) | (٩,٠٤٤) | ٢,١١٢ | صافي أرباح (خسائر) الموجودات المالية المتوفرة للبيع |
| (٢,٠٤٠) | - | - | - | ضرائب مؤجلة متعلقة ببنود الدخل الشامل الأخرى |
| ١٣,٥٢٩ | (٦,٢٣١) | (٩,٠٤٤) | ٢,١١٢ | |
| ٥ | (٤٦) | ٢ | (١٨) | فروقات ترجمة عملات أجنبية |
| ١٣,٥٣٤ | (٦,٢٧٧) | (٩,٠٤٢) | ٢,٠٩٤ | مجموع بنود الدخل الشامل الأخرى للفترة |
| ٦١,٥٨٠ | ٣٦,٤٠٠ | ١٣,٠٣٣ | ٢٢,٥٥٣ | صافي الدخل الشامل للفترة |

قائمة التغيرات في حقوق الملكية المرحلية الموحدة المختصرة

لفترة الستة أشهر المنتهية في ٣٠ حزيران ٢٠١٥

| مجموع حقوق الملكية | أرباح مدورة | إحتياطي موجودات مالية متوفرة للبيع | فروقات ترجمة عملات أجنبية | احتياطيات | | | رأس المال المدفوع | |
|-----------------------|-----------------------|------------------------------------|---------------------------|-----------------------|-----------------------|-----------------------|-----------------------|--|
| | | | | خاص | اختياري | إجباري | | |
| دينار أردني (بالآلاف) | دينار أردني (بالآلاف) | دينار أردني (بالآلاف) | دينار أردني (بالآلاف) | دينار أردني (بالآلاف) | دينار أردني (بالآلاف) | دينار أردني (بالآلاف) | دينار أردني (بالآلاف) | |
| ٥٢٢,٣٣٩ | ٣٣١,٨٣٠ | ١١,٣٠٦ | (٣٤) | ٧,٩٥٠ | ٦,٧٥٦ | ٣٢,٩٠٦ | ١٣١,٦٢٥ | الرصيد كما في أول كانون الثاني ٢٠١٥ |
| ٤٢,٦٧٧ | ٤٢,٦٧٧ | - | - | - | - | - | - | ريح الفترة |
| (٦,٢٧٧) | - | (٦,٢٣١) | (٤٦) | - | - | - | - | بنود الدخل الشامل الأخرى |
| ٣٦,٤٠٠ | ٤٢,٦٧٧ | (٦,٢٣١) | (٤٦) | - | - | - | - | صافي الدخل الشامل للفترة |
| (٥٩,٢٣١) | (٥٩,٢٣١) | - | - | - | - | - | - | توزيعات أرباح نقدية (إيضاح ٨) |
| ٤٩٩,٥٠٨ | ٣١٥,٢٧٦ | ٥,٠٧٥ | (٨٠) | ٧,٩٥٠ | ٦,٧٥٦ | ٣٢,٩٠٦ | ١٣١,٦٢٥ | الرصيد كما في ٣٠ حزيران ٢٠١٥ (غير مدققة) |
| ٥٠٢,٦٨٧ | ٣١٢,٥٧٥ | ١٠,٩٦٧ | (٩٢) | ٧,٩٥٠ | ٦,٧٥٦ | ٣٢,٩٠٦ | ١٣١,٦٢٥ | الرصيد كما في أول كانون الثاني ٢٠١٤ |
| ٤٨,٠٤٦ | ٤٨,٠٤٦ | - | - | - | - | - | - | ريح الفترة |
| ١٣,٥٣٤ | - | ١٣,٥٢٩ | ٥ | - | - | - | - | بنود الدخل الشامل الأخرى |
| ٦١,٥٨٠ | ٤٨,٠٤٦ | ١٣,٥٢٩ | ٥ | - | - | - | - | صافي الدخل الشامل للفترة |
| (٦٥,٨١٣) | (٦٥,٨١٣) | - | - | - | - | - | - | توزيعات أرباح نقدية (إيضاح ٨) |
| ٤٩٨,٤٥٤ | ٢٩٤,٨٠٨ | ٢٤,٤٩٦ | (٨٧) | ٧,٩٥٠ | ٦,٧٥٦ | ٣٢,٩٠٦ | ١٣١,٦٢٥ | الرصيد كما في ٣٠ حزيران ٢٠١٤ (غير مدققة) |

تعتبر الإيضاحات المرفقة من ١ إلى ١٤ جزءاً من هذه القوائم المالية المرحلية الموحدة.

قائمة التدفقات النقدية المرحلية الموحدة المختصرة

لفترة الستة أشهر المنتهية في ٣٠ حزيران ٢٠١٥

| للسنة أشهر المنتهية في ٣٠ حزيران | | إيضاح |
|----------------------------------|-------------|---|
| ٢٠١٤ | ٢٠١٥ | |
| غير مدققة | غير مدققة | |
| دينار أردني | دينار أردني | |
| (بالآلاف) | (بالآلاف) | |
| ٥٥,٩٤٢ | ٤٨,٤٨١ | أنشطة التشغيل |
| | | ربح الفترة قبل ضريبة الدخل |
| | | تعديلات: |
| ٢٠,٩٥١ | ٢١,٧٧٦ | إستهلاكات وإطفاءات |
| ٧,٢٣٠ | ٤,٥٦٣ | مخصص ذمم مشكوك في تحصيلها |
| ٥٠٠ | ٤٠٠ | خسائر تدني موجودات |
| (٥,٤٨٩) | ٩١١ | خسائر (أرباح) الإستثمارات |
| (٢٠٠) | (٢٣٩) | إيرادات فوائد |
| ٤,١٠٨ | ٣,٥٠٢ | مخصص تعويض نهاية الخدمة |
| ٨٥٩ | ٩٦٠ | مصاريف تمويل |
| ٢٣٧ | ١,٠٦٠ | بنود أخرى غير نقدية |
| ٨٤,١٣٨ | ٨١,٤١٤ | |
| | | التغير في رأس المال العامل: |
| (١٦,٣٥٨) | (٧,٢٥٤) | الذمم المدينة |
| (٢,١٧٤) | ٢٢ | البضاعة |
| (١٢,١٢٣) | ٣,٠٧٩ | الموجودات المتداولة الأخرى |
| ٣,٩٤٦ | (٩,٩١٣) | الذمم الدائنة |
| (٤,٩٣٣) | ٤٧ | المطلوبات المتداولة الأخرى |
| (١٣,٩٠٠) | (٩,٢٩٨) | دفعات ضريبة دخل |
| (٤٤٩) | (٢٠٦) | دفعات تعويض نهاية الخدمة |
| ٣٨,١٤٧ | ٥٧,٨٩١ | صافي النقد من أنشطة التشغيل |
| | | أنشطة الاستثمار |
| (١,١٨٣) | (٣,٨١٧) | شراء موجودات مالية متوفرة للبيع |
| ٥,٧٦٠ | ٣,٤٣٣ | عوائد توزيعات أسهم |
| - | ٢,٣٤٥ | بيع موجودات مالية |
| (٦٤,٣٠٨) | (٣,٣٤٩) | قروض ممنوحة |
| - | ٣٨,٥٢٢ | تسديدات قروض ممنوحة |
| ٢٠٠ | ٢٣٩ | أرباح فوائد مقبوضة |
| - | (٢,٥١٢) | شراء استثمارات عقارية |
| (١٥,٦٨٢) | (١٣,٣٩٠) | الزيادة في المشاريع تحت التنفيذ والعقارات والآلات |
| (٧٥,٢١٣) | ٢١,٤٧١ | والمعدات ومخزون المواد |
| | | صافي النقد من (المستخدم في) أنشطة الإستثمار |
| | | أنشطة التمويل |
| (٦١,٣٩٦) | (٥٦,١٨٠) | توزيعات نقدية مدفوعة |
| ٨٥,٣٤٤ | ٢٤,٦٤٠ | قروض طويلة الأجل وتسهيلات ائتمانية |
| (٧,٠٩٠) | (٨,٨٥٦) | تسديدات قروض طويلة الأجل |
| (٨٥٩) | (٩٦٠) | مصاريف تمويل مدفوعة |
| ١٥,٩٩٩ | (٤١,٣٥٦) | صافي النقد (المستخدم في) من أنشطة التمويل |
| (٢١,٠٦٧) | ٣٨,٠٠٦ | الزيادة (النقص) في النقد والنقد المعادل |
| ٤٢,٦٠٠ | ٣١,٠٩٧ | النقد والنقد المعادل في بداية الفترة |
| ٢١,٥٣٣ | ٦٩,١٠٣ | النقد والنقد المعادل في نهاية الفترة |

إيضاحات حول القوائم المالية المرحلية الموحدة المختصرة

٣٠ حزيران ٢٠١٥

١. الشركة ونشاطها

سُجلت شركة الاتصالات الفلسطينية المساهمة العامة المحدودة (الشركة)، لدى مراقب الشركات في مدينة نابلس - فلسطين بتاريخ ٢ آب ١٩٩٥، وباشرت أعمالها بتاريخ ١ كانون الثاني ١٩٩٧. تعمل الشركة بموجب قانون الاتصالات رقم (٣) لسنة ١٩٩٦ الصادر عن السلطة الوطنية الفلسطينية.

يتركز نشاط الشركة الرئيسي في تقديم وإدارة وبيع خدمات الاتصالات السلكية واللاسلكية في مناطق السلطة الوطنية الفلسطينية.

تم إقرار القوائم المالية المرحلية الموحدة المختصرة للمجموعة كما في ٣٠ حزيران ٢٠١٥ من قبل مجلس إدارة الشركة بتاريخ ٢١ تموز ٢٠١٥.

٢. القوائم المالية الموحدة

لقد كانت نسبة ملكية الشركة المباشرة وغير المباشرة في رأس مال شركاتها التابعة كما يلي:

| رأس المال (دينار أردني) | | نسبة الملكية | | |
|-------------------------|------------|--------------|------|---|
| ٢٠١٥ | | % | | |
| المدفع | المكتتب به | ٢٠١٤ | ٢٠١٥ | |
| ٢٥,٠٠٠,٠٠٠ | ٢٥,٠٠٠,٠٠٠ | ١٠٠ | ١٠٠ | شركة الإتصالات الخلية الفلسطينية |
| ٦,٨٣٣,٧٥٠ | ٧,١٠٠,٠٠٠ | ١٠٠ | ١٠٠ | شركة حضارة للإستثمار التكنولوجي |
| ٧,٠٠٠,٠٠٠ | ٧,٠٠٠,٠٠٠ | ١٠٠ | ١٠٠ | الشركة الفلسطينية متعددة الوسائط |
| ١٢,٥٠٠,٠٠٠ | ١٢,٥٠٠,٠٠٠ | ١٠٠ | ١٠٠ | شركة حلول لتكنولوجيا المعلومات |
| ٣,٥٠٠,٠٠٠ | ٣,٥٠٠,٠٠٠ | ١٠٠ | ١٠٠ | شركة ريتش لخدمات الإتصالات |
| ١,٨٠٠,٠٠٠ | ١,٨٠٠,٠٠٠ | ١٠٠ | ١٠٠ | شركة آيله للاستشارات والخدمات الاستثمارية |
| ٩٤,٢٨٥ | ٩٤,٢٨٥ | ١٠٠ | ١٠٠ | شركة بالفست ش.ش.و |

تعمل شركات المجموعة في مناطق السلطة الفلسطينية، باستثناء شركة آيله التي تزاوّل أعمالها في الاردن وشركة بالفست ش.ش.و. التي تزاوّل نشاطها في البحرين.

٣. أسس الإعداد والتغيرات في السياسات المحاسبية

تم إعداد القوائم المالية المرحلية الموحدة المختصرة للشركة لفترة الستة أشهر المنتهية في ٣٠ حزيران ٢٠١٥ وفقاً لمعيار المحاسبة الدولي ٣٤ "التقارير المالية المرحلية". تم إعداد القوائم المالية المرحلية الموحدة المختصرة بالدينار الأردني، وباستثناء ما ذكر غير ذلك، تم تقريب جميع المبالغ لأقرب ألف دينار أردني.

لا تتضمن القوائم المالية المرحلية الموحدة المختصرة كافة المعلومات والإيضاحات المطلوبة لإعداد قوائم مالية سنوية ويجب قراءتها مع القوائم المالية الموحدة السنوية للمجموعة كما في ٣١ كانون الأول ٢٠١٤.

التغييرات في السياسات المحاسبية

إن السياسات المحاسبية المتبعة في إعداد القوائم المالية المرحلية الموحدة المختصرة للمجموعة كانت متفقة مع تلك التي تم استخدامها لإعداد القوائم المالية الموحدة كما في ٣١ كانون الأول ٢٠١٤.

٤. موسمية الأعمال

بسبب الطبيعة الموسمية لأعمال المجموعة، فإن نتائج فترة الستة أشهر المنتهية في ٣٠ حزيران ٢٠١٥ لا تمثل بالضرورة مؤشرا للنتائج المتوقعة للسنة المالية التي ستنتهي في ٣١ كانون الأول ٢٠١٥.

٥. موجودات مالية أخرى

| ٣١ كانون الأول ٢٠١٤ | ٣٠ حزيران ٢٠١٥ | |
|--------------------------|--------------------------|---------------------------------|
| دينار أردني (بالآلاف) | دينار أردني (بالآلاف) | |
| ٢١,٢٧٠ | ٢١,٢٧٠ | دفعة على الحساب |
| ٩٠,٢٧٥ | ٨٦,٤٠٦ | قروض لشركات حليفة* |
| ٣٢,١٠١ | - | اتفاقية بيع وإعادة شراء** |
| ١٤٣,٦٤٦ | ١٠٧,٦٧٦ | |
| (٥,٠١٨) | (١٥,٥٠٦) | قروض طويلة الأجل تستحق خلال عام |
| ١٣٨,٦٢٨ | ٩٢,١٧٠ | |

* يمثل هذا البند الرصيد القائم من القروض الممنوحة لشركة فيتل القابضة وشركة فيتل الشرق الأوسط والتي تم منحها خلال الأعوام الماضية. قامت شركة فيتل القابضة خلال الفترة بتسديد مبلغ ٣,٨٦٩,٠٠٠ دينار أردني من الرصيد القائم.

** قامت باديكو (مساهم رئيسي) خلال الفترة بإعادة شراء أسهم في شركة محلية حسب الاتفاقية الموقعة مع المجموعة في عام ٢٠١٤.

٦. النقد والنقد المعادل

لأغراض قائمة التدفقات النقدية الموحدة، يتألف النقد والنقد المعادل كما في ٣٠ حزيران ٢٠١٥ و ٢٠١٤ مما يلي:

| ٣٠ حزيران ٢٠١٤ | ٣٠ حزيران ٢٠١٥ | |
|--------------------------|--------------------------|-------------------------------------|
| دينار أردني (بالآلاف) | دينار أردني (بالآلاف) | |
| ٥٨٧ | ٥٦٥ | نقد في الصندوق |
| ٢٠,٩٤٦ | ٦٨,٥٣٨ | أرصدة وودائع قصيرة الأجل لدى البنوك |
| ٢١,٥٣٣ | ٦٩,١٠٣ | |

٧. احتياطي إجباري

تمثل المبالغ المتجمعة في الاحتياطي الإجباري ما تم اقتطاعه بنسبة ١٠% من الأرباح السنوية الصافية وفقاً لقانون الشركات وهو غير قابل للتوزيع على المساهمين. بلغ رصيد الاحتياطي الإجباري ما يعادل ٢٥% من رأس المال ونتيجة لذلك توقفت المجموعة عن اقتطاع الإحتياطي الإجباري.

٨. توزيعات أرباح نقدية

قررت الهيئة العامة في اجتماعها الذي عقد بتاريخ ٢٤ آذار ٢٠١٥ الموافقة على اقتراح مجلس الإدارة بتوزيع أرباح نقدية بقيمة ٠,٤٥ دينار أردني للسهم الواحد بإجمالي مبلغ ٥٩,٢٣١,٠٠٠ دينار أردني.

قررت الهيئة العامة في اجتماعها الذي عقد بتاريخ ٢٦ آذار ٢٠١٤ الموافقة على اقتراح مجلس الإدارة بتوزيع أرباح نقدية بقيمة ٠,٥ دينار أردني للسهم الواحد بإجمالي مبلغ ٦٥,٨١٣,٠٠٠ دينار أردني.

٩. تسهيلات ائتمانية والجزء قصير الأجل من القروض طويلة الأجل

| ٣١ كانون الأول ٢٠١٤ | ٣٠ حزيران ٢٠١٥ | |
|--------------------------|--------------------------|--|
| دينار أردني (بالآلاف) | دينار أردني (بالآلاف) | |
| ١٧,٧٢٣ | ١٧,٧٤٧ | الجزء قصير الأجل من القروض طويلة الأجل |
| ١٦,٧٢٥ | ٤١,٣٦٥ | حسابات جاري مدين* |
| ٣٤,٤٤٨ | ٥٩,١١٢ | |

* قامت المجموعة خلال الفترة بسحب مبلغ ٢٠,٢٥٩,٠٠٠ دينار أردني من سقوف جاري مدين تم منحها للمجموعة خلال السنوات السابقة، يستحق على الأرصدة المستغلة من حسابات الجاري مدين معدل فائدة تعادل سعر الإقراض في أسواق لندن (ليبور) مضافاً إليه ١,٧٥%.

كما قامت المجموعة خلال الفترة بتوقيع اتفاقيات جاري مدين مع عدة بنوك إقليمية بسقف ٥٠ مليون دولار أمريكي (ما يعادل ٣٥,٤٥ مليون دينار أردني). يستحق على الرصيد المستغل معدل فائدة تعادل سعر الإقراض في أسواق لندن (ليبور) مضافاً إليه ١,٧٥% - ٢,٥٨%. بلغ الرصيد المستغل ٢١,١٠٦,٠٠٠ دينار أردني كما في ٣٠ حزيران ٢٠١٥.

١٠. مخصص ضريبة الدخل

يخضع الربح الضريبي للشركة ولشركة جوال لضريبة دخل بمعدل ٥٠% من نسبة الضريبة القانونية للسنوات حتى ٣١ كانون الأول ٢٠١٤ و ٣١ كانون الأول ٢٠٢١، على التوالي.

قامت المجموعة خلال عام ٢٠١٢ بتأجيل حق الانتفاع طوعاً من الإعفاء الجزئي لفترة سنتين تنتهي في ٣١ كانون الأول ٢٠١٣، وبذلك أصبح الربح الضريبي للشركة ولجوال خاضعاً لضريبة دخل بمعدل ٥٠% من نسبة الضريبة القانونية حتى ٣١ كانون الأول ٢٠١٦ و ٣١ كانون الأول ٢٠٢٣، على التوالي.

فيما يلي ملخص الحركة التي تمت على رصيد مخصص ضريبة الدخل خلال فترة الستة أشهر المنتهية في ٣٠ حزيران ٢٠١٥ وخلال العام المنتهي في ٣١ كانون الأول ٢٠١٤:

| ٣١ كانون الأول ٢٠١٤ | ٣٠ حزيران ٢٠١٥ | |
|--------------------------|--------------------------|--|
| دينار أردني (بالآلاف) | دينار أردني (بالآلاف) | |
| ١٢,٥٥٢ | ١٤,٣٩٤ | رصيد المخصص في بداية الفترة / السنة |
| ١٤,٣٥٣ | ٦,٢٨٩ | ضريبة دخل الفترة / السنة |
| ٣٣٤ | - | ضريبة دخل سنوات سابقة |
| (٨٥٣) | (٤٨٥) | خصم على سلفيات |
| (١٣,٦١٣) | (٩,٢٩٨) | سلفيات ضريبة دخل |
| ١,٦٢١ | (٥٧٤) | فرق التحويل من الشيفل الإسرائيلي إلى الدينار الأردني |
| ١٤,٣٩٤ | ١٠,٣٢٦ | الرصيد في نهاية الفترة / السنة |

فيما يلي تفاصيل مصروف ضريبة الدخل لفترة الستة أشهر المنتهية في ٣٠ حزيران ٢٠١٥ و٢٠١٤:

| ٣٠ حزيران ٢٠١٤ | ٣٠ حزيران ٢٠١٥ | |
|--------------------------|--------------------------|------------------------------------|
| دينار أردني (بالآلاف) | دينار أردني (بالآلاف) | |
| ٨,٤٤٣ | ٦,٢٨٩ | مصروف ضريبة الدخل للفترة |
| (٥٤٧) | (٤٨٥) | خصم على سلفيات ضريبة مدفوعة مقدماً |
| ٧,٨٩٦ | ٥,٨٠٤ | |

١١. التزامات تعاقدية

على المجموعة بتاريخ القوائم المالية، التزامات تعاقدية ناتجة عن عقود المشتريات والخدمات والمقاولات الموقعة مع الموردين والمقاولين. يمثل مبلغ الالتزامات التعاقدية الفرق بين القيمة الإجمالية للعقد وقيمة المواد التي تم توريدها أو الخدمات التي تم تقديمها من قيمة العقد كما بتاريخ القوائم المالية. فيما يلي ملخص الالتزامات التعاقدية التي سيتم تسديدها في السنوات اللاحقة:

| ٣١ كانون الأول ٢٠١٤ | ٣٠ حزيران ٢٠١٥ | |
|--------------------------|--------------------------|--------------------------------|
| دينار أردني (بالآلاف) | دينار أردني (بالآلاف) | |
| ١٩,٥٣٣ | ١٩,٣٩٣ | عقود مشتريات واعتمادات مستندية |
| ١٩,٥٣٣ | ١٩,٣٩٣ | |

تستحق معظم الإلتزامات التعاقدية القائمة خلال سنة واحدة من تاريخ القوائم المالية.

١٢. معاملات مع جهات ذات علاقة

يمثل هذا البند العمليات التي تمت مع جهات ذات علاقة والتي تتضمن الشركات الحليفة والمساهمين الرئيسيين وأعضاء مجلس الإدارة والإدارة العليا وأية شركات يسيطرون عليها أو لهم القدرة على التأثير بها. يتم إعتداد سياسات الأسعار والشروط المتعلقة بالمعاملات مع الجهات ذات العلاقة من قبل مجلس إدارة المجموعة.

فيما يلي الأرصدة مع الجهات ذات العلاقة المتضمنة في قائمة المركز المالي المرحلية الموحدة كما في ٣٠ حزيران ٢٠١٥ و ٣١ كانون الأول ٢٠١٤:

| ٣١ كانون الأول ٢٠١٤ | ٣٠ حزيران ٢٠١٥ | طبيعة العلاقة | |
|--------------------------|--------------------------|------------------------|-------------------------------|
| دينار أردني (بالآلاف) | دينار أردني (بالآلاف) | بنوك - مساهمين رئيسيين | قروض طويلة الأجل |
| ٣٨,٤٠٤ | ٣٠,٧٢٣ | بنوك - مساهمين رئيسيين | جارى مدين |
| ١٣,٤٣٠ | ٢٧,٣٨٧ | مساهمين رئيسيين وشركات | |
| ١٥,٠٥٠ | ١٥,٤٧٥ | حليفة | مستحق من جهات ذات علاقة |
| ٩٠,٢٧٥ | ٨٦,٤٠٦ | شركات حليفة | قروض طويلة الأجل لشركات حليفة |
| ١٠,٨٠٢ | ١٠,٨٠٢ | شركات حليفة | قروض قصيرة الأجل لشركات حليفة |
| ٣٢,١٠١ | - | مساهم رئيسي | اتفاقية بيع وإعادة شراء |

فيما يلي المعاملات مع الجهات ذات العلاقة الظاهرة في قائمة الأرباح والخسائر المرحلية الموحدة للسنة المنتهية في ٣٠ حزيران ٢٠١٥ و ٢٠١٤:

| ٣٠ حزيران ٢٠١٤ | ٣٠ حزيران ٢٠١٥ | طبيعة العلاقة | |
|--------------------------|--------------------------|------------------------|------------------------------|
| دينار أردني (بالآلاف) | دينار أردني (بالآلاف) | بنوك - مساهمين رئيسيين | مصاريف تمويل |
| ٥٩٧ | ٦٤٥ | مساهم رئيسي | إيرادات فوائد |
| ٢,٠١٥ | ٢,٨٣٣ | وشركة حليفة | |
| ١,٢٥٦ | ١,٢١٦ | | رواتب ومنافع الإدارة العليا: |
| ١١٦ | ١١٢ | | منافع قصيرة الأجل |
| | | | نهاية الخدمة |

بالإضافة لما سبق، فإن المجموعة تعتبر كفيلاً لقرض تم منحه لشركة حليفة. وفقاً لسند الكفالة، فإن المجموعة تلتزم بكفالة ٢٥% من قيمة القرض والبالغ ٢٥ مليون دولار أمريكي (ما يعادل ١٧,٧٣ مليون دينار أردني) كما في ٣٠ حزيران ٢٠١٥.

١٣. الأدوات المالية

قياس القيمة العادلة

تستخدم المجموعة التسلسل التالي لتحديد والإفصاح عن القيم العادلة لأدواتها المالية:

- المستوى الأول: باستخدام أسعار التداول (غير المعدلة) لأدوات مالية مشابهة تماماً في أسواق مالية نشطة للأدوات المالية.
- المستوى الثاني: باستخدام معطيات غير أسعار التداول ولكن يمكن ملاحظتها بشكل مباشر أو غير مباشر.
- المستوى الثالث: باستخدام معطيات لا تستند لبيانات سوق يمكن ملاحظتها.

لم تقم المجموعة بإجراء أي تحويلات بين المستويات المذكور أعلاه خلال الفترة.

يوضح الجدول التالي التسلسل الهرمي لقياس القيمة العادلة للموجودات المالية كما في ٣٠ حزيران ٢٠١٥:

| أسعار تداول في أسواق مالية نشطة (المستوى الأول) | معطيات يمكن ملاحظتها (المستوى الثاني) | معطيات لا يمكن ملاحظتها (المستوى الثالث) |
|---|---|--|
| دينار أردني (بالآلاف) | دينار أردني (بالآلاف) | دينار أردني (بالآلاف) |

موجودات تم قياسها بالقيمة العادلة

| | | | |
|----------------------------------|---------|---|---|
| موجودات مالية متوفرة للبيع مدرجة | ١٤٩,٢٣٢ | - | - |
| موجودات مالية للمتاجرة | ٨,٣٦٨ | - | - |

مطلوبات تم قياسها بالقيمة العادلة

| | | | |
|-----------------------|-----|---|---|
| عقود تحويل عملات آجلة | ٨٣٠ | - | - |
|-----------------------|-----|---|---|

يوضح الجدول التالي التسلسل الهرمي لقياس القيمة العادلة للموجودات المالية كما في ٣١ كانون الأول ٢٠١٤:

| أسعار تداول في أسواق مالية نشطة (المستوى الأول) | معطيات يمكن ملاحظتها (المستوى الثاني) | معطيات لا يمكن ملاحظتها (المستوى الثالث) |
|---|---|--|
| دينار أردني (بالآلاف) | دينار أردني (بالآلاف) | دينار أردني (بالآلاف) |

موجودات تم قياسها بالقيمة العادلة

| | | | |
|----------------------------------|---------|---|---|
| موجودات مالية متوفرة للبيع مدرجة | ١٥٣,٥٤٢ | - | - |
| موجودات مالية للمتاجرة | ٨,٨٤٩ | - | - |
| عقود تحويل عملات آجلة | ٢,١٧٦ | - | - |

القيمة العادلة للموجودات والمطلوبات المالية

يوضح الجدول التالي مقارنة بين القيمة الدفترية والقيمة العادلة للأدوات المالية حسب تصنيفها في القوائم المالية:

| القيمة العادلة | | القيمة الدفترية | |
|----------------------------|-----------------------|-----------------------|-----------------------|
| ٣١ كانون الأول ٢٠١٤ | ٣٠ حزيران ٢٠١٥ | ٣١ كانون الأول ٢٠١٤ | ٣٠ حزيران ٢٠١٥ |
| دينار أردني (بالآلاف) | دينار أردني (بالآلاف) | دينار أردني (بالآلاف) | دينار أردني (بالآلاف) |
| موجودات مالية | | | |
| موجودات مالية متوفرة للبيع | | | |
| ١٥٣,٥٤٢ | ١٤٩,٢٣٢ | ١٥٣,٥٤٢ | ١٤٩,٢٣٢ |
| مدرجة | | | |
| ٩٠,٧٧٥ | ٧٦,٥٨٦ | ٩٠,٧٧٥ | ٧٦,٥٨٦ |
| ذمم مدينة | | | |
| ٨,٨٤٩ | ٨,٣٦٨ | ٨,٨٤٩ | ٨,٣٦٨ |
| موجودات مالية للمتاجرة | | | |
| ١٥٥,١٩١ | ١١٦,٢٨٩ | ١٥٥,١٩١ | ١١٦,٢٨٩ |
| موجودات مالية أخرى | | | |
| ٣١,٠٩٧ | ٦٩,١٠٣ | ٣١,٠٩٧ | ٦٩,١٠٣ |
| النقد والنقد معادل | | | |
| ٤٣٩,٤٥٤ | ٤١٩,٥٧٨ | ٤٣٩,٤٥٤ | ٤١٩,٥٧٨ |
| مطلوبات مالية | | | |
| ٦١,٠٩٨ | ٧٦,٨٨٢ | ٦١,٠٩٨ | ٧٦,٨٨٢ |
| قروض وتسهيلات ائتمانية | | | |
| ٤٣,٩٧٣ | ٣٢,١٤١ | ٤٣,٩٧٣ | ٣٢,١٤١ |
| ذمم دائنة | | | |
| ٥٨,٩٥٧ | ٥٧,٢٦٨ | ٥٨,٩٥٧ | ٥٧,٢٦٨ |
| مطلوبات مالية أخرى | | | |
| ١٦٤,٠٢٨ | ١٦٦,٢٩١ | ١٦٤,٠٢٨ | ١٦٦,٢٩١ |

تم إظهار القيم العادلة للموجودات والمطلوبات المالية وفقاً للقيم التي يمكن أن تتم بها عمليات التبادل بين جهات معنية بذلك، باستثناء عمليات البيع الإجبارية أو التصفية.

– إن القيم العادلة للذمم المدينة والموجودات المالية الأخرى والنقد والنقد المعادل والذمم الدائنة والمطلوبات المالية الأخرى هي مقارنة بشكل كبير لقيمتها الدفترية وذلك لكون تلك الأدوات ذات فترات سداد أو تحصيل قصيرة الأجل.

– تم تحديد القيمة العادلة للموجودات المالية المتوفرة للبيع المدرجة والموجودات المالية للمتاجرة باستخدام الأسعار السائدة في تاريخ القوائم المالية.

– تم تقدير القيمة العادلة للقروض الخاضعة للفائدة من خلال خصم التدفقات النقدية المتوقعة باستخدام نفس أسعار الفائدة لبنود تحمل نفس الشروط وصفات المخاطر.

١٤. قطاعات أعمال المجموعة

تتألف قطاعات أعمال المجموعة من خدمات الاتصالات السلكية وخدمات الاتصالات اللاسلكية والخدمات الرقمية وخدمات الإعلام، بالإضافة إلى نشاطات الاستثمار. يتم تنظيم وإدارة الأعمال التشغيلية بشكل منفصل تبعاً لطبيعة الخدمات المقدمة من قبل كل قطاع، حيث يمثل كل قطاع وحدة إستراتيجية تجارية.

يقوم قطاع خدمات الاتصالات السلكية بتوفير جميع خدمات الاتصال السلكي وتشغيل شبكة الهاتف الثابت في فلسطين.

يقوم قطاع خدمات الاتصالات اللاسلكية بتوفير خدمات الاتصال اللاسلكي وتشغيل شبكة الهاتف الخليوي في فلسطين.

يعتبر قطاع الخدمات الرقمية مزود رئيسي لخدمات الإنترنت والخطوط المؤجرة وخدمة الإنترنت السريع في فلسطين.

يقوم قطاع الإعلام بتوفير خدمات الإعلام في فلسطين.

يمثل قطاع الاستثمار جميع النشاطات الاستثمارية للمجموعة.

يمثل الجدول التالي الإيرادات والربح قبل الضريبة ومعلومات أخرى لكل قطاع من قطاعات أعمال المجموعة للسنة المنتهية في ٣٠ حزيران ٢٠١٥:

| الإيرادات | الإيرادات | | الإيرادات | | الإيرادات | |
|--------------------------------------|-------------|-------------|-------------|-------------|-------------|-------------|
| | الإيرادات | الإيرادات | الإيرادات | الإيرادات | الإيرادات | الإيرادات |
| | الإيرادات | الإيرادات | الإيرادات | الإيرادات | الإيرادات | الإيرادات |
| إيرادات من جهات خارجية | دينار أردني | دينار أردني | دينار أردني | دينار أردني | دينار أردني | دينار أردني |
| إيرادات بين القطاعات (تم استبعادها) | دينار أردني | دينار أردني | دينار أردني | دينار أردني | دينار أردني | دينار أردني |
| إيرادات القطاع | دينار أردني | دينار أردني | دينار أردني | دينار أردني | دينار أردني | دينار أردني |
| نتائج الأعمال | دينار أردني | دينار أردني | دينار أردني | دينار أردني | دينار أردني | دينار أردني |
| إستهلاكات وإطفاءات | دينار أردني | دينار أردني | دينار أردني | دينار أردني | دينار أردني | دينار أردني |
| الحصة من نتائج أعمال الشركات الحليفة | دينار أردني | دينار أردني | دينار أردني | دينار أردني | دينار أردني | دينار أردني |
| ربح (خسارة) القطاع قبل الضريبة | دينار أردني | دينار أردني | دينار أردني | دينار أردني | دينار أردني | دينار أردني |

يمثل الجدول التالي موجودات ومطلوبات قطاعات أعمال المجموعة كما في ٣٠ حزيران ٢٠١٥:

| الموجودات والمطلوبات | | الموجودات والمطلوبات | | الموجودات والمطلوبات | | الموجودات والمطلوبات | |
|----------------------|----------------|----------------------|----------------|----------------------|----------------|----------------------|----------------|
| الموجودات | المطلوبات | الموجودات | المطلوبات | الموجودات | المطلوبات | الموجودات | المطلوبات |
| موجودات القطاع | مطلوبات القطاع | موجودات القطاع | مطلوبات القطاع | موجودات القطاع | مطلوبات القطاع | موجودات القطاع | مطلوبات القطاع |
| ٧٣٠,٣٥٩ | (١٦٠,١١٩) | ٢١٩,٨٩٦ | ٢,١٣٢ | ٨,٥٨٤ | ٢٣٧,٣٧٩ | ٤٢٢,٤٨٧ | ١٥٩,٠٠٨ |
| ٢٣٠,٨٥١ | (٣٢,٠٢٦) | - | ٣,٦٧١ | ٤,٧٥٠ | ٩٥,٤٤٨ | ١٥٩,٠٠٨ | |

يمثل الجدول التالي الإيرادات والربح قبل الضريبة ومعلومات أخرى لكل قطاع من قطاعات أعمال المجموعة للسنة المنتهية في ٣٠ حزيران ٢٠١٤:

| الإيرادات | الإيرادات | | الإيرادات | | الإيرادات | |
|--------------------------------------|-------------|-------------|-------------|-------------|-------------|-------------|
| | الإيرادات | الإيرادات | الإيرادات | الإيرادات | الإيرادات | الإيرادات |
| دينار أردني | دينار أردني | دينار أردني | دينار أردني | دينار أردني | دينار أردني | دينار أردني |
| (بالآلاف) | (بالآلاف) | (بالآلاف) | (بالآلاف) | (بالآلاف) | (بالآلاف) | (بالآلاف) |
| إيرادات من جهات خارجية | ٤٣,١٥٠ | ١٢٦,٠٢٠ | ١٢,٨٥٧ | ٧٤٦ | - | ١٨٢,٧٧٣ |
| إيرادات بين القطاعات (تم استبعادها) | ١٠,٣١٩ | ١,٢٢١ | ١,٨٩٨ | ٥٩ | - | - |
| إيرادات القطاع | ٥٣,٤٦٩ | ١٢٧,٢٤١ | ١٤,٧٥٥ | ٨٠٥ | - | ١٨٢,٧٧٣ |
| نتائج الأعمال | | | | | | |
| إستهلاكات وإطفاءات | ٩,٢٢٦ | ١١,٣٦٢ | ٢٧٨ | ٨٥ | - | ٢٠,٩٥١ |
| الحصة من نتائج أعمال الشركات الحليفة | - | - | - | - | - | (١,٥٠٠) |
| ربح (خسارة) القطاع قبل الضريبة | ٨٦٣ | ٣٩,٨٥٤ | ٩,٧٧٩ | (٤٣) | ٥,٤٨٩ | ٥٥,٩٤٢ |

يمثل الجدول التالي موجودات ومطلوبات قطاعات أعمال المجموعة كما في ٣١ كانون الأول ٢٠١٤:

| الموجودات والمطلوبات | | الموجودات والمطلوبات | | الموجودات والمطلوبات | | الموجودات والمطلوبات | |
|----------------------|-------------|----------------------|-------------|----------------------|-------------|----------------------|-------------|
| الموجودات | المطلوبات | الموجودات | المطلوبات | الموجودات | المطلوبات | الموجودات | المطلوبات |
| دينار أردني | دينار أردني | دينار أردني | دينار أردني | دينار أردني | دينار أردني | دينار أردني | دينار أردني |
| (بالآلاف) | (بالآلاف) | (بالآلاف) | (بالآلاف) | (بالآلاف) | (بالآلاف) | (بالآلاف) | (بالآلاف) |
| موجودات القطاع | ٤٣٨,٥٧٨ | ٢٣٥,٨٧١ | ٧,٨٩٤ | ٢,١٩٩ | ٢٢٤,٨٦٦ | ١٥٨,٧٠٣ | ٧٥٠,٧٠٥ |
| مطلوبات القطاع | ١٤٤,١٢٠ | ١٢١,٦٩٤ | ٤,٣٢٥ | ٣,٧٥٠ | - | (٤٥,٥٢٣) | ٢٢٨,٣٦٦ |