



الرقم : إع/4/55/2017

التاريخ: 26/04/2017

السيد أحمد عويضة المحترم
الرئيس التنفيذي/ بورصة فلسطين للأوراق المالية
نابلس-فلسطين

الموضوع: الإفصاح عن البيانات المالية للربع الأول 2017

إشاره الى الموضوع اعلاه وعملاً بأحكام المادة (37) من نظام الإفصاح مرفق طيه البيانات الماليه
المرحلية لبنك القدس كما في 2017/03/31 . علماً أن البيانات المالية مدققة من قبل المدقق الداخلي
للبنك.

هذا وقد تم اعداد البيانات المالية المرحلية بناء على معايير المحاسبة الدولية وتم إتباع نفس السياسات
المحاسبية المطبقة في التقارير المالية السنوية.

وتفضلوا بقبول فائق الاحترام ،،،

بنك القدس
الإدارة العامة
General Management
Quds Bank

نسخه/الساده هيئة سوق رأس المال المحترمين .

البيانات المطلوبة في المادة (2/37) من نظام الإفصاح

أعضاء مجلس إدارة بنك القدس:

- 1- السيد أكرم عبداللطيف جراب (رئيس مجلس الإدارة)
- 2- السيد دريد أكرم جراب (نائب رئيس مجلس الإدارة)
- 3- هيئة النقاعد الفلسطينية (ممثلا معالي الدكتور أحمد مجدلاوي)
- 4- السيدة ربي مسروجي العلمي
- 5- السيد وليد نجيب الاحمد
- 6- السيد صالح جبر إحميد
- 7- السيد منتصر دواس
- 8- السيد عاهد فايق بسيسو
- 9- الدكتور حامد عبدالغني جبر
- 10- صندوق الاستثمار الفلسطيني (ممثلا بالسيد لوي قواس)
- 11- شركة جميرا للاستثمار العقاري والتجارة العامة (ممثلا بدوي معين البيازجي)

الإدارة التنفيذية لبنك القدس:

- 1- السيد/ صلاح هدمي (المدير العام)
- 2- السيد / زيد وليد الجلاذ (نائب المدير العام)
- 3- السيد / أحمد حسني أحمد عنبتاوي (نائب المدير العام للخدمات المصرفية للأفراد)
- 4- السيد / منذر عودة (مساعد المدير العام لشؤون الائتمان)
- 5- السيد / محمد سلمان (مساعد المدير العام)
- 6- السيد / رائد عبد الحليم نجيب (المدير التنفيذي للعمليات المصرفية)
- 7- السيد /علاء محمد سليمان الطيطي (المدير التنفيذي لدائرة تكنولوجيا المعلومات)
- 8- السيد / أيسر النوباني (المدير التنفيذي لدائرة الخدمات الإدارية والهندسية)
- 9- السيد / محمد شاور (المدير التنفيذي للخدمات المصرفية للشركات والمؤسسات المالية)

المستشار القانوني:

- 1- الاستاذ/ حسام الأتيرة
- 2- مكتب إتقان للخدمات الاستشارية
- 3- الاستاذ/ شرحبيل الزعيم

مدقق الحسابات:

السادة / شركة PWC حتى نهاية العام 2016 ونحن بانتظار قرار الهيئة العامة للمصادقة على ترشيح مدقق الحسابات للعام 2017 .

عدد الاسهم الصادرة عن الشركة 61,050,000 سهم بقيمة إسمية دولار واحد للسهم.



(Handwritten signature in blue ink)

التغيرات والتطورات التي تمت خلال الربع الأول 2017 :

- تعيينات :

❖ خلال شهر شباط تم تعيين السيد محمد شاور مدير تنفيذي للخدمات المصرفية للشركات والمؤسسات المالية وبأشر مهام عمله بتاريخ 2017/02/01 .

الاجراءات القانونية:

لا يوجد أي إجراءات قانونية رئيسية خلال الفترة.

لم يتم اكتساب ايا من الموجودات الرئيسية للشركة او التصرف فيها .

لا يوجد اية زيادة او نقصان في المبلغ غير المدفوع من الاوراق المالية والديون .

لم يتم اتخاذ اية قرارات اساسية من قبل حملة اي ورقة مالية .

ملخص الاداء 2017 :

- بلغ صافي الربح بعد الضرائب للفترة المنتهية في 31 آذار 2017 مبلغ 3.94 مليون دولار مقارنة مع 2.34 مليون دولار مع نفس الفترة من العام السابق بنمو بلغ 1.6 مليون دولار وبنسبة 68% .
- بلغ صافي حقوق المساهمين كما في 2017/3/31 مبلغ 94.75 مليون دولار مقارنة مع 89,07 مليون دولار كما في 2016/12/31 بنمو بلغ 5.7 مليون دولار بنسبة 6.4 % .
- بلغ مجموع الموجودات كما في 2017/03/31 حوالي 994.36 مليون دولار مقابل 960 مليون دولار كما في 2016/12/31 بنمو 34.36 مليون دولار وبنسبة 3.58 % .
- بلغ مجموع ودائع العملاء والتأمينات النقدية كما في 2017/03/31 حوالي 819.6 مليون دولار مقابل 778.3 كما في 2016/12/31 بنمو 41.3 مليون دولار وبنسبة 5.31 % .



بيان المركز المالي
(جميع المبالغ بالدولار الأمريكي إلا إذا أشير إلى غير ذلك)

2016	2017	
196,087,817	207,155,428	الموجودات
57,652,702	140,925,434	نقد وأرصدة لدى سلطة النقد الفلسطينية
96,820	87,949	أرصدة لدى بنوك ومؤسسات مصرفية
616,366,932	556,391,925	موجودات مالية بالقيمة العادلة من خلال بيان الدخل
12,362,167	14,165,420	تسهيلات ائتمانية مباشرة
11,182,455	11,966,075	موجودات مالية بالقيمة العادلة من خلال بيان الدخل الشامل
26,852,823	29,124,730	موجودات مالية بالكلفة المطفأة
3,614,468	3,862,654	ممتلكات ومعدات
24,244	23,803	مشاريع تحت التنفيذ
1,066,727	1,066,727	موجودات غير ملموسة
34,763,169	29,590,392	موجودات ضريبية مؤجلة
960,070,324	994,360,537	موجودات أخرى

		المطلوبات وحقوق الملكية
25,000,000	4,474,063	المطلوبات
40,451,070	47,081,582	ودائع سلطة النقد
736,080,524	764,729,161	ودائع بنوك ومؤسسات مصرفية
41,583,089	54,332,615	ودائع عملاء
590,181	542,994	تأمينات نقدية
4,537,851	4,715,563	أموال مقترضة
161,672	857,151	مخصصات متنوعة
22,598,648	22,878,326	مخصص الضرائب
871,003,035	899,611,455	مطلوبات أخرى
		مجموع المطلوبات

		حقوق الملكية
61,050,000	61,050,000	رأس المال المدفوع
5,330,122	5,330,122	احتياطي إجباري
9,480,057	9,480,057	احتياطي مخاطر مصرفية عامة
6,407,381	6,407,381	احتياطي تقلبات دورية
1,734,184	3,474,938	احتياطي القيمة العادلة
5,065,545	9,006,584	أرباح متراكمة
89,067,289	94,749,082	مجموع حقوق الملكية
960,070,324	994,360,537	مجموع المطلوبات وحقوق الملكية

نائب المدير العام

مساعد المدير العام

المدير المالي

بيان الدخل
(جميع المبالغ بالدولار الأمريكي إلا إذا أشير إلى غير ذلك)

2016	2017	
8,719,165	11,629,646	الفوائد الدائنة
(1,819,265)	(3,045,497)	الفوائد المدينة
6,899,900	8,584,149	صافي إيرادات الفوائد
1,652,924	2,681,253	صافي إيرادات العمولات
8,552,824	11,265,402	صافي إيرادات الفوائد والعمولات
860,425	1,198,874	أرباح العملات الأجنبية
88,016	424,846	صافي أرباح موجودات مالية
185,551	362,660	استرداد مخصص تدني تسهيلات انتمائية
208,147	317,616	إيرادات أخرى
9,894,963	13,569,398	إجمالي الدخل
		المصاريف
3,500,135	4,349,326	نفقات الموظفين
2,417,830	3,125,550	مصاريف تشغيلية أخرى
384,520	390,671	مخصص تدني التسهيلات الانتمائية
614,965	624,548	استهلاكات واطفاءات
219,287	442,785	مخصص تعويض نهاية الخدمة
7,136,737	8,932,880	إجمالي المصاريف
2,758,226	4,636,518	الربح للسنة قبل ضريبة الدخل
413,735	695,479	مصروف الضريبة
2,344,491	3,941,039	صافي الربح بعد الضرائب
0.038	0.065	الحصة الأساسية والمخفضة للسهم من ربح السنة

نائب المدير العام

مساعد المدير العام

المدير المالي

بيان الدخل الشامل
(جميع المبالغ بالدولار الأمريكي إلا إذا أُشير إلى غير ذلك)

2016	2017
<u>2,344,491</u>	<u>3,941,039</u>

ربح السنة

(6,634)	1,740,753
<u>(6,634)</u>	<u>1,740,753</u>
<u>2,337,857</u>	<u>5,681,792</u>

بنود الدخل الشامل الأخرى
التغير في القيمة العادلة للموجودات المالية بالقيمة العادلة من خلال بيان الدخل الشامل
صافي بنود الدخل الشامل الأخرى للسنة
إجمالي الدخل الشامل للسنة

نائب المدير العام

مساعد المدير العام

المدير المالي

بنك القاسم - شركة مساهمة عامة محدودة
البيانات المالية للفترة المنتهية في 31 آذار 2017




بيان التغييرات في حقوق الملكية
(جميع المبالغ بالولايات المتحدة الأمريكية إلا إذا أثير إلى غير ذلك)

المجموع	أرباح مترجمة	القيمة العادلة	تقديرات دورية	احتياطيات				رأس المال المدفوع	31 آذار 2017 الرصيد كما في 1 كانون الثاني 2017
				مخاطر مصرفية عامة	الختبري	إجباري	علاوة إصدار		
89,067,289	5,065,545	1,734,184	6,407,381	9,480,057	-	5,330,122	-	61,050,000	التغيرات خلال السنة: ربح السنة
3,941,039	3,941,039	-	-	-	-	-	-	-	بيود الدخل الشامل الأخرى التغير في القيمة العادلة للموجودات المالية من خلال بيود الدخل الشامل صافي بيود الدخل الشامل للسنة المحول إلى الاحتياطيات
1,740,754	-	1,740,754	-	-	-	-	-	-	31 آذار 2016 الرصيد كما في 1 كانون الثاني 2016
5,681,793	3,941,039	1,740,754	-	-	-	-	-	-	التغيرات خلال السنة: ربح السنة
94,749,082	9,006,584	3,474,938	6,407,381	9,480,057	-	5,330,122	-	61,050,000	بيود الدخل الشامل الأخرى التغير في القيمة العادلة للموجودات المالية من خلال بيود الدخل الشامل صافي بيود الدخل الشامل للسنة المحول إلى الاحتياطيات
76,952,451	6,080,538	153,909	4,836,775	6,598,177	-	4,283,052	-	55,000,000	31 آذار 2016 الرصيد كما في 1 كانون الثاني 2016
2,344,491	2,344,491	-	-	-	-	-	-	-	التغيرات خلال السنة: ربح السنة
(6,634)	-	(6,634)	-	-	-	-	-	-	بيود الدخل الشامل الأخرى التغير في القيمة العادلة للموجودات المالية من خلال بيود الدخل الشامل صافي بيود الدخل الشامل للسنة المحول إلى الاحتياطيات
(6,634)	-	(6,634)	-	-	-	-	-	-	31 آذار 2016 الرصيد كما في 31 آذار 2016
79,290,308	8,425,029	147,275	4,836,775	6,598,177	-	4,283,052	-	55,000,000	

نائب المدير العام

مساعد المدير العام

المدير المالي

بيان التدفقات النقدية
جميع المبالغ بالدولار الأمريكي إلا إذا أشير إلى غير ذلك)

2016	2017	
		الأنشطة التشغيلية
2,758,226	4,636,518	الربح للسنة قبل ضريبة الدخل
		تعديلات لتسوية صافي الربح مع صافي التدفقات النقدية من الأنشطة التشغيلية
614,965	624,548	استهلاكات وإطفاءات
384,520	390,671	مخصص تدني تسهيلات ائتمانية مباشرة
219,287	442,785	مخصص تعويض نهاية الخدمة
(4,966)	8,872	خسائر غير متحققة من تقييم موجودات مالية بالقيمة العادلة من خلال بيان الدخل
1,378	5,853	خسائر استبعاد ممتلكات ومعدات
3,973,410	6,109,247	
		التغير في الموجودات والمطلوبات
(2,943,577)	(4,011,532)	متطلبات الاحتياطي الإلزامي النقدي
(53,442,285)	59,579,874	تسهيلات ائتمانية مباشرة
(1,979,221)	5,177,372	موجودات أخرى
-	-	ودائع بنوك ومؤسسات مصرفية (أكثر من ثلاثة أشهر)
14,267,371	28,648,636	ودائع عملاء
2,460,341	12,749,526	تأمينات نقدية
2,493,768	279,677	مطلوبات أخرى
(35,170,193)	108,532,800	صافي التدفقات النقدية (المستخدمة في) الناتجة عن الأنشطة التشغيلية قبل الضرائب والمخصصات المدفوعة
(211,276)	(265,073)	تعويضات نهاية خدمة مدفوعة
-	-	ضرائب مدفوعة
(35,381,469)	108,267,727	صافي التدفقات النقدية (المستخدمة في) الناتجة عن الأنشطة التشغيلية
		الأنشطة الاستثمارية
-	-	صافي ناتج التغير في موجودات مالية من خلال بيان الدخل الشامل
-	-	بيع موجودات مالية بالكلفة المطفأة
(525,829)	(3,150,053)	شراء ممتلكات ومعدات والتغير بالمشاريع تحت التنفيذ
211,809	(846,121)	استثمارات في أوراق مالية
(314,020)	(3,996,174)	صافي التدفقات النقدية الناتجة عن (المستخدمة في) الأنشطة الاستثمارية
		الأنشطة التمويلية
(194,097)	(47,187)	أموال مقترضة
(9,940)	(130)	توزيعات نقدية
(204,037)	(47,317)	صافي التدفقات النقدية المستخدمة في الأنشطة التمويلية
(35,899,526)	104,224,236	صافي (النقص) الزيادة في النقد وما في حكمه
173,596,484	121,139,499	النقد وما في حكمه في بداية السنة
137,696,958	225,363,735	النقد وما في حكمه في نهاية الفترة

نائب المدير العام

مساعد المدير العام

المدير المالي