

التاريخ: 2016/04/28  
الإشارة: CFO/14/19

حضرة السيد أحمد عويضة المحترم  
الرئيس التنفيذي  
بورصة فلسطين  
فاكس: 2390996 - 09

الموضوع: الإفصاح عن القوائم المالية المرحلية الموحدة المختصرة للربع الأول من العام 2016


تحية طيبة وبعد،

بالإشارة الى الموضوع أعلاه، مرفق إلى حضرتكم ملخص أداء شركة الإتصالات الفلسطينية للربع الأول من العام 2016 بالإضافة إلى الملفات التالية:

1. القوائم المالية المرحلية الموحدة المختصرة للربع الأول من العام 2016.
2. الإيضاحات الضرورية.
3. البيانات المطلوبة في المادة (2/37) من نظام الإفصاح.

وتفضلوا بقبول فائق الإحترام،،،

عمار العكر  
الرئيس التنفيذي



نسخة: السادة/ هيئة سوق رأس المال الفلسطينية المحترمين

شركة الاتصالات الفلسطينية  
المساهمة العامة المحدودة

Palestine Telecommunications  
Company P.L.C - PALTEL



الاتصالات  
Paltel

2016/04/28

ملخص أداء الشركة والبيانات المالية المرحلية الموحدة المختصرة  
للربع الأول من العام 2016

Financial Disclosure

YTD March 2016

## Consolidated Performance

### Consolidated Revenues and Profit

The consolidated net profit of Palestine Telecommunications Co. (PALTEL GROUP) reached JOD 22.4 M in the first three months of 2016 compared with JOD 22.2 M for the same period of last year. Accordingly, the earnings per share amounted to JOD 0.170 for the first three months of 2016 compared to JOD 0.169 for the same period of 2015.

The consolidated operating revenues increased by 1.9% to reach JOD 80.4 M during the first three months of 2016 compared with JOD 78.9 M for the same period of 2015. Moreover, the revenues from external customers generated by fixed, data and media operating segments have increased by 3.8%, 9.8% and 29.6%, respectively, while revenues generated from mobile segment remained stable compared to the first three months of 2015. Net profit margin, gross profit margin, operating profit margin and EBITDA margin reached to 27.8%, 82.1%, 23.9% and 38.4%, respectively.

On the other hand, the results of the Group's investments has seen a positive change in Q1 2016 compared with Q1 2015, which was mainly due to the increase in the declared cash dividends for some of the main holdings in the Group's investment portfolio.

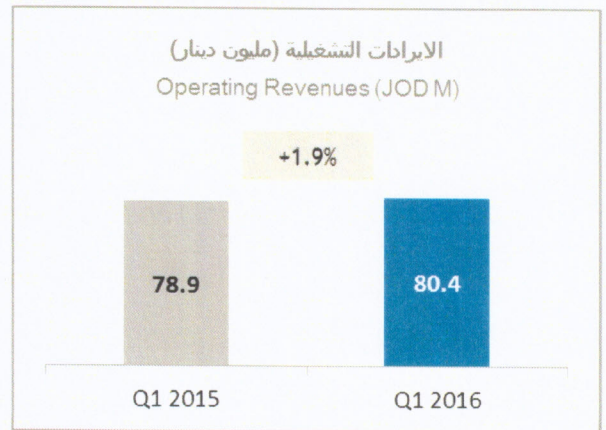
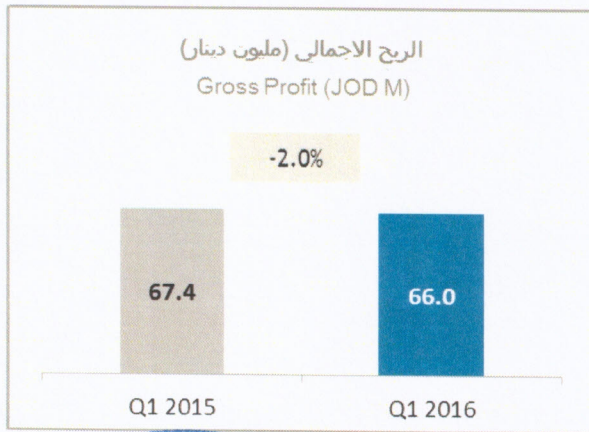
## ملخص أداء مجموعة الاتصالات الفلسطينية

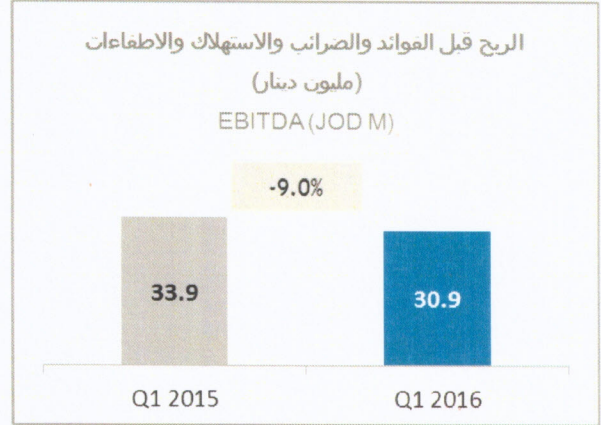
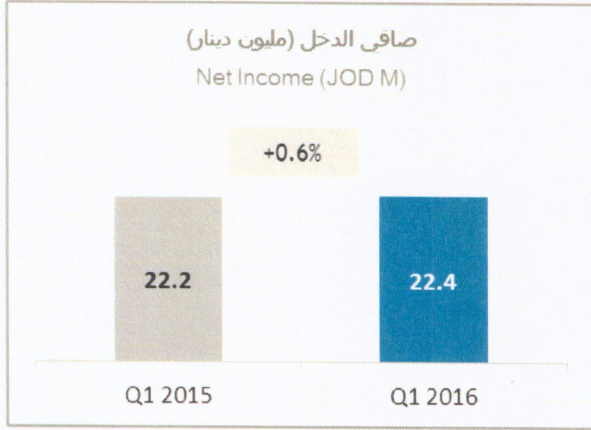
### الإيرادات والأرباح

بلغ صافي أرباح مجموعة الاتصالات الفلسطينية خلال الربع الأول من العام 2016 ما مقداره 22.4 مليون دينار مقارنة بـ 22.2 مليون دينار خلال الربع الأول من العام 2015. وبلغ نصيب السهم من الأرباح 0.170 دينار مقارنة بـ 0.169 دينار خلال الربع الأول من العام 2015.

على صعيد الإيرادات التشغيلية الموحدة فقد ارتفعت إيرادات المجموعة بنسبة 1.9% لتصل إلى 80.4 مليون دينار خلال الربع الأول من العام 2016 مقارنة بـ 78.9 مليون دينار خلال الربع الأول من العام 2015. هذا وقد سجلت قطاعات الاتصالات السلكية والخدمات الرقمية والاعلام ارتفاعا في الإيرادات من جهات خارجية بنسبة 3.8% و 9.8% و 29.6% على التوالي في حين بقيت إيرادات قطاع الاتصالات اللاسلكية من جهات خارجية مستقرة مقارنة بنفس الفترة من العام 2015. وصلت نسب صافي الدخل والربح الاجمالي والربح التشغيلي و الـ EBITDA إلى 27.8% و 82.1% و 23.9% و 38.4% على التوالي.

أما بخصوص نتائج الاستثمارات فقد شهدت تحسنا خلال الربع الأول من العام 2016 مقارنة بالفترة ذاتها من العام 2015، ويعود ذلك بشكل رئيسي إلى ارتفاع توزيعات الأرباح النقدية الخاصة باستثمارات المجموعة في الشركات الأخرى.







## Operating Indicators

The total number of subscribers (mobile, fixed and ADSL) grew by 1.9% versus end of year 2015 to reach 3.597 million subscribers, which resulted from a growth in the subscribers' base of all segments, as shown in the following:

## المؤشرات التشغيلية

ارتفعت قاعدة المشتركين الاجمالية للشركات بنسبة 1.9% مقارنة مع نهاية العام 2015 لتصل الى 3.597 مليون مشترك وقد نتج هذا الارتفاع عن نمو في أعداد مشتركي جميع القطاعات كما هو موضح أدناه:



Given the increase in total number of subscribers, the Monthly Average Revenue Per User (ARPU) of the Mobile and Fixed operating segments declined in Q1 2016 compared to 2015 by 7.9% and 8.5% to reach JOD 6.32 and JOD 9.10, respectively, while the ARPU of Data operating segment increased in Q1 2016 compared to 2015 by 2.7% to reach JOD 9.63.

تزامناً مع الارتفاع في أعداد المشتركين فقد انخفض معدل الإيراد الشهري لكل مشترك في قطاعات الاتصالات اللاسلكية والاتصالات السلكية خلال الربع الأول من العام الحالي مقارنة بالعام 2015 بنسبة 7.9% و 8.5% لتصل الى 6.32 دينار و 9.10 دينار على التوالي. في حين ارتفع معدل الإيراد الشهري لكل مشترك في قطاع الخدمات الرقمية بنسبة 2.7% لتصل الى 9.63 دينار.

## Investments

Palestine Telecommunications Co. (PALTEL GROUP) marketable portfolio consists of available for sale investments and held for trading investments except for TNB investment which was re-classified as investment in associates. The split of those securities between the local market and regional markets is as follows:

| المجموع<br>Total | إقليمي<br>Regional | محلي<br>Local | تصنيف الاستثمار (ألف دينار)<br>Investment Classification (K JOD) |
|------------------|--------------------|---------------|--|
| 8,183            | 4,635              | 3,548         | استثمارات لأغراض المتاجرة<br>Trading                             |
| 148,218          | 107,014            | 41,204        | استثمارات متاحة للبيع<br>AFS                                     |
| <b>156,401</b>   | <b>111,649</b>     | <b>44,752</b> | <b>المجموع<br/>Total</b>   |

The International Financial Reporting Standards (IFRS) are being followed in Palestine Telecommunications Co. (PALTEL GROUP) to present financial statements with different investment items. IFRS requires presenting the trading and AFS securities at fair market value for each reporting period and to recognize the unrealized gains/losses on trading securities in the income statement, whereas the unrealized gains/losses on AFS securities are recognized in the equity section of the balance sheet. Available for sale investments are stated at cost less accumulated impairment when the fair value cannot be reliably determined due to the unpredictable nature of future cash flows.

جميع استثمارات مجموعة الاتصالات الفلسطينية في الأسواق المالية هي عبارة عن استثمارات مالية لأغراض المتاجرة، واستثمارات مالية متوفرة للبيع باستثناء الاستثمار في البنك الوطني الذي تم تصنيفه كأستثمار في شركات حليفة. تقسم استثمارات المجموعة إلى استثمارات محلية وأخرى إقليمية بالقيم الموضحة أدناه:

تتبع مجموعة الاتصالات الفلسطينية المعايير الدولية لإعداد التقارير المالية (IFRS) لعرض هذه الاستثمارات في قوائمها المالية، وتتص هذه المعايير على إعادة تقييم هذه الاستثمارات وفقاً لقيمتها السوقية كما هي في نهاية الفترة، بحيث ينعكس أي ربح أو خسارة نتيجة إعادة تقييم الاستثمارات لأغراض المتاجرة على قائمة الدخل، في حين ينعكس إعادة تقييم الاستثمارات المتاحة للبيع على حقوق المساهمين في الميزانية الموحدة. وعندما لا يكون بالإمكان تحديد القيمة العادلة للاستثمارات المتاحة للبيع بشكل موثوق لعدم إمكانية التنبؤ بالتدفقات النقدية المستقبلية فإنه يتم عرضها بالكلفة بعد تنزيل التدني المتراكم.



## Other Information

## بيانات أخرى

The new members of the Board of Directors  
which was elected on 28/03/2016

أولاً: أعضاء مجلس الإدارة الجديد الذي تم انتخابه  
بتاريخ 2016/03/28

|  |   |
|--|---|
| Mr. Sabih Masri<br>Chairman (Representing himself)                                   | السيد صبيح المصري<br>رئيس مجلس الإدارة (ممثلاً عن نفسه)                             |
| Mr. Leith Masri<br>Palestine Development and Investment Co. (PADICO)                 | السيد ليث المصري<br>شركة فلسطين للتنمية والاستثمار (باديكو)                         |
| Mr. Samir Hulileh<br>Palestine Development and Investment Co. (PADICO)               | السيد سمير حليله<br>شركة فلسطين للتنمية والاستثمار (باديكو)                         |
| Mr. Sharhabil Al-Zaim<br>Palestine Development and Investment Co. (PADICO)           | السيد شرحيل الزعيم<br>شركة فلسطين للتنمية والاستثمار (باديكو)                       |
| Mr. Basil Abdel-Nabi<br>Arab Bank  | السيد باسل عبد النبي<br>البنك العربي ش.م.ع.   |
| Mr. Farouq Zuaiter<br>Cairo Amman Bank   | السيد فاروق زعيتير<br>بنك القاهرة عمان  |
| Mr. Talal Nasiruddin<br>Birzeit Pharmaceutical Co.                                   | السيد طلال ناصر الدين<br>شركة بيرزيت للأدوية  |
| Mr. Ammar Aker<br>The Arab Supply and Trading Co. (ASTRA)                            | السيد عمار العكر<br>الشركة العربية للتأمين والتجارة / أسترا                         |
| Mr. Ghiath Sukhtian<br>GMS Holding   | السيد غياث سختيان<br>شركة GMS Holding   |
| Mr. Basem Abdel Halim<br>Aswaq Portfolio Investments Co. (Palestine Investment Fund) | السيد باسم عبد الحليم<br>شركة أسواق للمحافظ الاستثمارية (صندوق الاستثمار الفلسطيني) |
| Mr. Zahi Khouri<br>Al Maseera International Co.                                      | السيد زاهي خوري<br>شركة المسيرة الدولية ش.م.ب.م                                     |

## Executive Management

## ثانياً: الإدارة التنفيذية

|   |   |
|---|---|
| Mr. Ammar Aker<br>Chief Executive Officer / Palestine Telecom Group           | السيد عمار العكر<br>الرئيس التنفيذي / مجموعة الاتصالات الفلسطينية               |
| Mr. Salameh Khalil<br>Chief Financial Officer / Palestine Telecom Group       | السيد سلامة خليل<br>رئيس الإدارة المالية / مجموعة الاتصالات الفلسطينية          |
| Mr. Kamal Ratrout<br>Chief Technical Officer / Palestine Telecom Group        | السيد كمال الرطروط<br>رئيس الإدارة الفنية / مجموعة الاتصالات الفلسطينية         |
| Mr. Mazen Najjar<br>Chief Internal Auditor / Palestine Telecom Group          | السيد مازن النجار<br>رئيس التدقيق الداخلي / مجموعة الاتصالات الفلسطينية         |
| Mr. Imad Lahham<br>Public Relations Senior Director / Palestine Telecom Group | السيد عماد اللحام<br>مدير إدارة العلاقات العامة / مجموعة الاتصالات الفلسطينية   |
| Mr. Waleed Fteiha<br>Supply Chain Senior Director / Palestine Telecom Group   | السيد وليد فتيحة<br>مدير إدارة اللوازم والتوريدات / مجموعة الاتصالات الفلسطينية |
| Mr. Abdul Majeed Melhem<br>General Manager / Jawwal                           | السيد عبد المجيد ملحم<br>مدير عام شركة جوال                                     |
| Mr. Maen Melhem<br>General Manager / Paltel                                   | السيد معن ملحم<br>مدير عام شركة بالنل   |
| Mr. Rami Quttaineh<br>Acting General Manager / Hadara                         | السيد رامي قطينة<br>قائم بأعمال مدير عام شركة حضارة                             |
| Mr. Rami Shamshoum<br>General Manager / Reach                                 | السيد رامي شمشوم<br>مدير عام شركة ريتش  |
| Mr. Hisham Zeid<br>General Manager / Pal Media                                | السيد هشام زيد<br>مدير عام شركة بالميديا  |

### External Auditor

During the General Assembly Meeting, which took place on 28/03/2016, Ernst & Young was assigned as the external auditor for the year 2016.

### Governance & Disclosure

No major changes in the ownership of the top shareholders have occurred during Q1 2016. Also, no change has affected the operational activities of the Group during the mentioned period.

### Paid up Capital

No change on the Company's capital:

1. Outstanding shares = 131,625,000
2. Par value per share = JOD 1.00

### Legal Procedures and Issues

There are no issues or significant lawsuits held against the Group or held by the Group against others which could affect the Group's operations or the trading price of its stock.

### The Group's Debt

The balance of the utilized overdraft accounts reached JOD 24.7 M as of March 31, 2016 out of the total overdraft ceiling of USD 35 M (equivalent to JOD 24.8 M). The Group settled and paid overdraft ceiling for a total amount of USD 10 M (equivalent to JOD 7.1 M) during the period. In addition to that, the Group signed a new overdraft for a total amount of USD 20 M (equivalent to JOD 14.2).

### ثالثا: مدققي الحسابات

تم اعادة انتخاب شركة ارنست وبونغ كمدققين خارجيين للعام 2016 وذلك خلال اجتماع الهيئة العامة العادي الذي انعقد بتاريخ 28/03/2016.

### رابعا: السيطرة على المجموعة ونشاطاتها وأعمالها الرئيسية

لا يوجد تغيير جوهري على توزيع الحصص الرئيسية بين كبار المساهمين كما لم يطرأ أي تغيير على طبيعة أعمال ونشاطات المجموعة خلال الربع الأول 2016.

### خامسا: رأس المال المكتتب

لم يطرأ أي تغيير على رأس مال الشركة حيث بقي كما هو موضح أدناه:

1. عدد الأسهم المكتتب بها = 131,625,000
2. القيمة الإسمية للسهم = 1.00 دينار أردني

### سادسا: الاجراءات القانونية

لا يوجد أية قضايا أو اجراءات قانونية جوهريّة على المجموعة أو للمجموعة على الغير والتي من الممكن أن تؤثر على أعمال المجموعة أو سعر تداول السهم.

### سابعا: ديون المجموعة

وصل رصيد الجاري مدين المستغل من قبل المجموعة مبلغ 24.7 مليون دينار أردني من أصل سقف التسهيلات الائتمانية والبالغ 35 مليون دولار أمريكي (ما يعادل 24.8 مليون دينار أردني). قامت المجموعة خلال الفترة بتسديد وإغلاق سقفوف جاري مدين بقيمة 10 مليون دولار أمريكي (ما يعادل 7.1 مليون دينار أردني). بالإضافة الى ذلك حصلت المجموعة على سقف جاري مدين جديد بقيمة 20 مليون دولار أمريكي (ما يعادل 14.2 مليون دينار أردني).



Total overdrafts and current portion of long term loans amounted to JOD 42.5 M as of March 31, 2016. The Group had paid JOD 4.4 M from long-term loans during the first three months of 2016.

في حين بلغ إجمالي التسهيلات الائتمانية والجزء المتداول من القروض طويلة الأجل مبلغ 42.5 مليون دينار أردني كما في نهاية الربع الأول من العام 2016. كما وقامت المجموعة خلال الربع الأول من العام الحالي بتسديد 4.4 مليون دينار أردني من القروض طويلة الأجل.

#### Cash Dividends

The General Assembly approved in its meeting held on March 28, 2016 the declaration of a cash dividend of JOD 0.45 per share (45% of the par value) totaling around JOD 59.2 M. Palestine Telecommunications Co. (PALTEL GROUP) started the distribution of dividends from 12/04/2016.

أقرت الهيئة العامة العادية خلال جلستها المنعقدة بتاريخ 2016/03/28 توزيع أرباح نقدية على المساهمين بواقع 0.45 دينار للسهم الواحد (45% من القيمة الاسمية للسهم) وذلك عن العام 2015 حيث بلغ مجموع التوزيعات النقدية ما قيمته حوالي 59.2 مليون دينار أردني وبشرت المجموعة بالتوزيع على المساهمين بتاريخ 2016/04/12.

**Note:** No major changes, legal cases or events, other than what have been mentioned in the financial statements and this report, have occurred during the first quarter of 2016 and which could influence the Group's core operations and share market price.

**ملاحظة:** لم يطرأ أي تغيير أو حدث مهم آخر خلال الربع الأول من العام الحالي غير ما تم ذكره في البيانات المالية وفي هذا التقرير.

عمار العكر  
Ammar Aker

الرئيس التنفيذي  
Chief Executive Officer

سلامة خليل  
Salameh Khalil

رئيس الإدارة المالية  
Chief Financial Officer



شركة الاتصالات الفلسطينية المساهمة العامة المحدودة

القوائم المالية المرحلية الموحدة المختصرة (غير المدققة)

٣١ آذار ٢٠١٦

## تقرير حول مراجعة القوائم المالية المرحلية الموحدة المختصرة إلى السادة رئيس وأعضاء مجلس إدارة شركة الاتصالات الفلسطينية المساهمة العامة المحدودة

لقد راجعنا قائمة المركز المالي المرحلية الموحدة المختصرة المرفقة لشركة الاتصالات الفلسطينية المساهمة العامة المحدودة (المجموعة) كما في ٣١ آذار ٢٠١٦ وقائمة الدخل المرحلية الموحدة المختصرة وقائمة الدخل الشامل المرحلية الموحدة المختصرة وقائمة التغيرات في حقوق الملكية المرحلية الموحدة المختصرة وقائمة التدفقات النقدية المرحلية الموحدة المختصرة لفترة الثلاثة أشهر المنتهية في ذلك التاريخ والإيضاحات الأخرى. إن مجلس الإدارة مسؤول عن إعداد وعرض هذه القوائم المالية المرحلية الموحدة المختصرة وفقاً لمعيار المحاسبة الدولي ٣٤ "التقارير المالية المرحلية". إن مسؤوليتنا هي التوصل إلى نتيجة حول هذه القوائم المالية المرحلية الموحدة المختصرة استناداً إلى مراجعتنا.

### نطاق المراجعة

لقد جرت مراجعتنا وفقاً للمعيار الدولي المتعلق بعمليات المراجعة ٢٤١٠ "مراجعة المعلومات المالية المرحلية من قبل مدقق الحسابات المستقل للمنشأة". إن عملية مراجعة المعلومات المالية المرحلية تتمثل في القيام باستفسارات بشكل أساسي من الأشخاص المسؤولين عن الأمور المالية والمحاسبية، وتطبيق إجراءات تحليلية، وإجراءات مراجعة أخرى. إن نطاق أعمال المراجعة أقل بكثير من نطاق أعمال التدقيق التي تتم وفقاً لمعايير التدقيق الدولية وبالتالي لا يمكننا أعمال المراجعة من الحصول على تأكيدات حول كافة الأمور الهامة التي من الممكن تحديدها من خلال أعمال التدقيق، وعليه فإننا لا نبيدي رأي تدقيق حولها.

### النتيجة

بناء على مراجعتنا، لم يسترعب انتباهنا أية أمور تجعلنا نعتقد بأن القوائم المالية المرحلية الموحدة المختصرة المرفقة لم يتم إعدادها، من كافة النواحي الجوهرية، وفقاً لمعيار المحاسبة الدولي رقم ٣٤.

إرنست ويونغ - الشرق الأوسط

رخصة رقم ٢٠١٢/٢٠٦

**إرنست ويونغ**

رام الله - فلسطين

٢٦ نيسان ٢٠١٦

## قائمة المركز المالي المرحلية الموحدة المختصرة

٣١ آذار ٢٠١٦

| ٣١ كانون الأول<br>٢٠١٥   | ٣١ آذار<br>٢٠١٦          |       |  |
|--------------------------|--------------------------|-------|--|
| مدققة                    | غير مدققة                |       |  |
| دينار أردني<br>(بالآلاف) | دينار أردني<br>(بالآلاف) | إيضاح |  |
|                          |                          |       | <b>الموجودات</b>   |
|                          |                          |       | <b>الموجودات غير المتداولة</b>                           |
| ١٥١,٦٥٠                  | ١٤٩,٨٥٣                  |       | عقارات وآلات ومعدات                                      |
| ٣٥,٧١٦                   | ٣٥,٧١٦                   |       | استثمارات عقارية   |
| ٢٦,٧١٦                   | ٢٦,٠٠٢                   |       | موجودات غير ملموسة                                       |
| ٣,٠٣٩                    | ٣,٠٧٣                    |       | مشاريع تحت التنفيذ                                       |
| ٧,٥٤٢                    | ٥,٩٤٣                    |       | مخزون المواد   |
| ٤٢,٦٨٨                   | ٤١,٧٤٠                   |       | استثمار في شركات حليفة                                   |
| ١٥٤,٣٠٦                  | ١٤٨,٢١٨                  |       | موجودات مالية متوفرة للبيع                               |
| ٨٩,١٩٩                   | ٨٤,٥٣٦                   |       | موجودات مالية أخرى                                       |
| ٥١٠,٨٥٦                  | ٤٩٥,٠٨١                  |       |  |
|                          |                          |       | <b>الموجودات المتداولة</b>                               |
| ٣,٤٥٤                    | ٣,٩٤٠                    |       | بضاعة  |
| ٧٨,٦١٤                   | ٨٦,٧٤١                   |       | ذمم مدينة  |
| ٨١,٢٤٧                   | ٨٨,٧٩٦                   |       | موجودات متداولة أخرى                                     |
| ٨,٦٧١                    | ٨,١٨٣                    |       | موجودات مالية للمتاجرة                                   |
| ٦٣,٤٩١                   | ٧٦,٤٦٩                   | ٥     | النقد والنقد المعادل                                     |
| ٢٣٥,٤٧٧                  | ٢٦٤,١٢٩                  |       |  |
| ٧٤٦,٣٣٣                  | ٧٥٩,٢١٠                  |       | <b>مجموع الموجودات</b>                                   |
|                          |                          |       | <b>حقوق الملكية والمطلوبات</b>                           |
|                          |                          |       | <b>حقوق الملكية</b>                                      |
| ١٣١,٦٢٥                  | ١٣١,٦٢٥                  |       | رأس المال المدفوع  |
| ٣٢,٩٠٦                   | ٣٢,٩٠٦                   | ٦     | احتياطي اجباري   |
| ٦,٧٥٦                    | ٦,٧٥٦                    |       | احتياطي اختياري  |
| ٧,٩٥٠                    | ٧,٩٥٠                    |       | احتياطي خاص  |
| (٦٥)                     | (٣٥)                     |       | فروقات ترجمة عملات أجنبية                                |
| ٨,٢١٩                    | ٨٢                       |       | احتياطي موجودات مالية متوفرة للبيع                       |
| ٣٥٥,٦٥٩                  | ٣١٨,٧٨٩                  |       | أرباح مدورة  |
| ٥٤٣,٠٥٠                  | ٤٩٨,٠٧٣                  |       | <b>مجموع حقوق الملكية</b>                                |
|                          |                          |       | <b>المطلوبات غير المتداولة</b>                           |
| ٨,٨٨١                    | ٤,٤٢٦                    | ٨     | قروض طويلة الأجل   |
| ٣٨,٥١٨                   | ٣٧,٥٨٥                   |       | مخصص تعويض نهاية الخدمة                                  |
| ٤٧,٣٩٩                   | ٤٢,٠١١                   |       |  |
|                          |                          |       | <b>المطلوبات المتداولة</b>                               |
| ٢٩,٨٧٠                   | ٣٩,٢١٥                   |       | ذمم دائنة  |
| ٢٤,٧٧٨                   | ٤٢,٥٢٨                   | ٨     | تسهيلات ائتمانية والجزء قصير الأجل من القروض طويلة الأجل |
| ١٥,٣٢٠                   | ٦,٧١٢                    | ٩     | مخصص ضريبة الدخل   |
| ٨٥,٩١٦                   | ١٣٠,٦٧١                  | ١٠    | مطلوبات متداولة أخرى                                     |
| ١٥٥,٨٨٤                  | ٢١٩,١٢٦                  |       |  |
| ٢٠٣,٢٨٣                  | ٢٦١,١٣٧                  |       | <b>مجموع المطلوبات</b>                                   |
| ٧٤٦,٣٣٣                  | ٧٥٩,٢١٠                  |       | <b>مجموع حقوق الملكية والمطلوبات</b>                     |

تعتبر الإيضاحات المرفقة من ١ إلى ١٤ جزءاً من هذه القوائم المالية المرحلية الموحدة.

## قائمة الدخل المرحلية الموحدة المختصرة

لفترة الثلاثة أشهر المنتهية في ٣١ آذار ٢٠١٦

| للتلاثة أشهر المنتهية في ٣١ آذار |             | إيضاح |   |
|----------------------------------|-------------|-------|---|
| ٢٠١٥                             | ٢٠١٦        |       |   |
| غير مدققة                        | غير مدققة   |       |   |
| دينار أردني                      | دينار أردني |       |   |
| (بالآلاف)                        | (بالآلاف)   |       |   |
| ٧٨,٩٤١                           | ٨٠,٤٣٢      |       | الإيرادات                                   |
| (٥,١٨٤)                          | (٥,١١١)     |       | تكاليف خدمات الاتصالات                      |
| (٥,٨١٣)                          | (٥,٦٥٠)     |       | رسوم رخصة                                   |
| (٥٨١)                            | (٣,٦٥١)     |       | تكاليف أخرى                                 |
| ٦٧,٣٦٣                           | ٦٦,٠٢٠      |       |   |
| (٤٣,٨٦٨)                         | (٤٦,٧٨٧)    |       | مصاريف إدارية وتشغيلية                      |
| ١,٠٣٧                            | ١,٨٥٣       |       | أرباح الإستثمارات                           |
| (٤٠٢)                            | (٣٥٦)       |       | مصاريف تمويل                                |
| ٦٧٢                              | ٣,٧٣٥       |       | إيرادات أخرى                                |
| ٢٤,٨٠٢                           | ٢٤,٤٦٥      |       | ربح الفترة قبل ضريبة الدخل                  |
| (٢,٥٨٤)                          | (٢,١٠٤)     | ٩     | مصروف ضريبة الدخل                           |
| ٢٢,٢١٨                           | ٢٢,٣٦١      |       | ربح الفترة                                  |
| ٠,١٦٩                            | ٠,١٧٠       |       | الحصة الأساسية والمخفضة للسهم من ربح الفترة |

قائمة الدخل الشامل المرحلية الموحدة المختصرة

لفترة الثلاثة أشهر المنتهية في ٣١ آذار ٢٠١٦

| للتلاثة أشهر المنتهية في ٣١ آذار |             |
|----------------------------------|-------------|
| ٢٠١٥                             | ٢٠١٦        |
| غير مدققة                        | غير مدققة   |
| دينار أردني                      | دينار أردني |
| (بالآلاف)                        | (بالآلاف)   |
| ٢٢,٢١٨                           | ٢٢,٣٦١      |

ربح الفترة

بنود الدخل الشامل الأخرى

بنود سيتم إعادة تصنيفها إلى قائمة الأرباح والخسائر في فترات لاحقة:

|         |         |
|---------|---------|
| (٨,٣٤٣) | (٨,١٣٧) |
| (٢٨)    | ٣٠      |
| (٨,٣٧١) | (٨,١٠٧) |
| ١٣,٨٤٧  | ١٤,٢٥٤  |

صافي خسائر الموجودات المالية المتوفرة للبيع

فروقات ترجمة عملات أجنبية

صافي بنود الدخل الشامل الأخرى للفترة

صافي الدخل الشامل للفترة

قائمة التغيرات في حقوق الملكية المرحلية الموحدة المختصرة  
لفترة الثلاثة أشهر المنتهية في ٣١ آذار ٢٠١٦

| مجموع حقوق الملكية    | أرباح مدورة           | إحتياطي موجودات مالية متوفرة للبيع | فروقات ترجمة عملات أجنبية | إحتياطيات             |                       |                       | رأس المال المدفوع     |  |
|-----------------------|-----------------------|------------------------------------|---------------------------|-----------------------|-----------------------|-----------------------|-----------------------|--|
|                       |                       |                                    |                           | خاص                   | اختياري               | إجباري                |                       |  |
| دينار أردني (بالآلاف) | دينار أردني (بالآلاف) | دينار أردني (بالآلاف)              | دينار أردني (بالآلاف)     | دينار أردني (بالآلاف) | دينار أردني (بالآلاف) | دينار أردني (بالآلاف) | دينار أردني (بالآلاف) |  |
| ٥٤٣,٠٥٠               | ٣٥٥,٦٥٩               | ٨,٢١٩                              | (٦٥)                      | ٧,٩٥٠                 | ٦,٧٥٦                 | ٣٢,٩٠٦                | ١٣١,٦٢٥               | الرصيد كما في أول كانون الثاني ٢٠١٦    |
| ٢٢,٣٦١                | ٢٢,٣٦١                | -                                  | -                         | -                     | -                     | -                     | -                     | ريح الفترة                             |
| (٨,١٠٧)               | -                     | (٨,١٣٧)                            | ٣٠                        | -                     | -                     | -                     | -                     | بنود الدخل الشامل الأخرى               |
| ١٤,٢٥٤                | ٢٢,٣٦١                | (٨,١٣٧)                            | ٣٠                        | -                     | -                     | -                     | -                     | صافي الدخل الشامل للفترة               |
| (٥٩,٢٣١)              | (٥٩,٢٣١)              | -                                  | -                         | -                     | -                     | -                     | -                     | توزيعات أرباح نقدية (إيضاح ٧)          |
| ٤٩٨,٠٧٣               | ٣١٨,٧٨٩               | ٨٢                                 | (٣٥)                      | ٧,٩٥٠                 | ٦,٧٥٦                 | ٣٢,٩٠٦                | ١٣١,٦٢٥               | الرصيد كما في ٣١ آذار ٢٠١٦ (غير مدققة) |
| ٥٢٢,٣٣٩               | ٣٣١,٨٣٠               | ١١,٣٠٦                             | (٣٤)                      | ٧,٩٥٠                 | ٦,٧٥٦                 | ٣٢,٩٠٦                | ١٣١,٦٢٥               | الرصيد كما في أول كانون الثاني ٢٠١٥    |
| ٢٢,٢١٨                | ٢٢,٢١٨                | -                                  | -                         | -                     | -                     | -                     | -                     | ريح الفترة                             |
| (٨,٣٧١)               | -                     | (٨,٣٤٣)                            | (٢٨)                      | -                     | -                     | -                     | -                     | بنود الدخل الشامل الأخرى               |
| ١٣,٨٤٧                | ٢٢,٢١٨                | (٨,٣٤٣)                            | (٢٨)                      | -                     | -                     | -                     | -                     | صافي الدخل الشامل للفترة               |
| (٥٩,٢٣١)              | (٥٩,٢٣١)              | -                                  | -                         | -                     | -                     | -                     | -                     | توزيعات أرباح نقدية (إيضاح ٧)          |
| ٤٧٦,٩٥٥               | ٢٩٤,٨١٧               | ٢,٩٦٣                              | (٦٢)                      | ٧,٩٥٠                 | ٦,٧٥٦                 | ٣٢,٩٠٦                | ١٣١,٦٢٥               | الرصيد كما في ٣١ آذار ٢٠١٥ (غير مدققة) |

تعتبر الإيضاحات المرفقة من ١ إلى ١٤ جزءاً من هذه القوائم المالية المرحلية الموحدة.

قائمة التدفقات النقدية المرحلية الموحدة المختصرة  
لفترة الثلاثة أشهر المنتهية في ٣١ آذار ٢٠١٦

| للتلاثة أشهر المنتهية في ٣١ آذار |             | إيضاح   |
|----------------------------------|-------------|---|
| ٢٠١٥                             | ٢٠١٦        |   |
| غير مدققة                        | غير مدققة   |   |
| دينار أردني                      | دينار أردني |   |
| (بالآلاف)                        | (بالآلاف)   |   |
| ٢٤,٨٠٢                           | ٢٤,٤٦٥      | <b>أنشطة التشغيل</b>                              |
|                                  |             | ربح الفترة قبل ضريبة الدخل                        |
|                                  |             | تعديلات:  |
| ١٠,٤٤٢                           | ١١,٦٣٥      | إستهلاكات وإطفاءات                                |
| ١,٤١٨                            | ١,٨٤٢       | مخصص ذمم مشكوك في تحصيلها                         |
| ٢٠٠                              | -           | خسائر تدني موجودات                                |
| (١,٠٣٧)                          | (١,٨٥٣)     | أرباح الإستثمارات                                 |
| (١,٦١٧)                          | (١,٦٤٩)     | إيرادات فوائد                                     |
| ٢,٥٧٨                            | ٣,١٠٤       | مخصص تعويض نهاية الخدمة                           |
| ٤٠٢                              | ٣٥٦         | مصاريف تمويل                                      |
| (٩١)                             | ٩٤١         | بنود أخرى غير نقدية                               |
| ٣٧,٠٩٧                           | ٣٨,٨٤١      |   |
|                                  |             | التغير في رأس المال العامل:                       |
| ١,١٢٦                            | (١١,٣٠٥)    | الذمم المدينة                                     |
| ٣٨٨                              | (٤٨٦)       | البضاعة   |
| ٤,١٠٤                            | ١,٥٣٢       | الموجودات المتداولة الأخرى                        |
| (٥,٥٨٥)                          | ٩,٣٤٥       | الذمم الدائنة                                     |
| (٧,٨٨٩)                          | (١٣,٩٩٢)    | المطلوبات المتداولة الأخرى                        |
| (٩,٢٦٩)                          | (١٠,٢٨٧)    | دفعات ضريبة دخل                                   |
| (١٢٧)                            | (٤,٠٣٧)     | دفعات تعويض نهاية الخدمة                          |
| ١٩,٨٤٥                           | ٩,٦١١       | صافي النقد من أنشطة التشغيل                       |
|                                  |             | <b>أنشطة الإستثمار</b>                            |
| ١,٣٥٠                            | (٢,٠٤٧)     | صافي موجودات مالية                                |
| (٣,٣٤٩)                          | -           | قروض ممنوحة                                       |
| ١١٧                              | ٥١٨         | أرباح فوائد مقبوضة                                |
| (٧,٤٨٤)                          | (٧,٥٥٩)     | الزيادة في المشاريع تحت التنفيذ والعقارات والآلات |
| (٩,٣٦٦)                          | (٩,٠٨٨)     | والمعدات ومخزون المواد                            |
|                                  |             | صافي النقد المستخدم في أنشطة الإستثمار            |
|                                  |             | <b>أنشطة التمويل</b>                              |
| (٦٠٤)                            | (٤٨٤)       | توزيعات نقدية مدفوعة                              |
| (٨,٤٠٧)                          | ١٣,٢٩٥      | قروض طويلة الأجل وتسهيلات ائتمانية                |
| (٤٠٢)                            | (٣٥٦)       | مصاريف تمويل مدفوعة                               |
| (٩,٤١٣)                          | ١٢,٤٥٥      | صافي النقد من (المستخدم في) أنشطة التمويل         |
| ١,٠٦٦                            | ١٢,٩٧٨      | الزيادة في النقد والنقد المعادل                   |
| ٣١,٠٩٧                           | ٦٣,٤٩١      | النقد والنقد المعادل في بداية الفترة              |
| ٣٢,١٦٣                           | ٧٦,٤٦٩      | النقد والنقد المعادل في نهاية الفترة              |

تعتبر الإيضاحات المرفقة من ١ إلى ١٤ جزءاً من هذه القوائم المالية المرحلية الموحدة.

## إيضاحات حول القوائم المالية المرحلية الموحدة المختصرة

٣١ آذار ٢٠١٦

## ١. الشركة ونشاطها

سُجلت شركة الاتصالات الفلسطينية المساهمة العامة المحدودة (الشركة)، لدى مراقب الشركات في مدينة نابلس - فلسطين بتاريخ ٢ آب ١٩٩٥، وباشرت أعمالها بتاريخ ١ كانون الثاني ١٩٩٧. تعمل الشركة بموجب قانون الاتصالات رقم (٣) لسنة ١٩٩٦ الصادر عن السلطة الوطنية الفلسطينية، والرخصة الممنوحة من وزارة الاتصالات وتكنولوجيا المعلومات والتي ستنتهي خلال شهر تشرين الثاني ٢٠١٦، هذا وتعمل المجموعة حالياً على تجديد الرخصة وذلك من خلال العمل مع وزارة الاتصالات وتكنولوجيا المعلومات للاتفاق على بنود التجديد.

يتركز نشاط الشركة الرئيسي في تقديم وإدارة وبيع خدمات الاتصالات السلكية واللاسلكية في مناطق السلطة الوطنية الفلسطينية.

تم إقرار القوائم المالية المرحلية الموحدة المختصرة للمجموعة كما في ٣١ آذار ٢٠١٦ من قبل مجلس إدارة الشركة بتاريخ ٢٦ نيسان ٢٠١٦.

## ٢. القوائم المالية الموحدة

لقد كانت نسبة ملكية الشركة المباشرة وغير المباشرة في رأس مال شركاتها التابعة كما يلي:

| رأس المال (دينار أردني) |            | نسبة الملكية |      |   |
|-------------------------|------------|--------------|------|---|
| ٢٠١٥                    |            | %            |      |   |
| المدفوع                 | المكتتب به | ٢٠١٥         | ٢٠١٦ |   |
| ٢٥,٠٠٠,٠٠٠              | ٢٥,٠٠٠,٠٠٠ | ١٠٠          | ١٠٠  | شركة الإتصالات الخلوية الفلسطينية         |
| ٦,٨٣٣,٧٥٠               | ٧,١٠٠,٠٠٠  | ١٠٠          | ١٠٠  | شركة حضارة للإستثمار التكنولوجي           |
| ٧,٠٠٠,٠٠٠               | ٧,٠٠٠,٠٠٠  | ١٠٠          | ١٠٠  | الشركة الفلسطينية متعددة الوسائط          |
| ١٢,٥٠٠,٠٠٠              | ١٢,٥٠٠,٠٠٠ | ١٠٠          | ١٠٠  | شركة حلول لتكنولوجيا المعلومات            |
| ٣,٥٠٠,٠٠٠               | ٣,٥٠٠,٠٠٠  | ١٠٠          | ١٠٠  | شركة ريتش لخدمات الإتصالات                |
| ١,٠٠٠,٠٠٠               | ١,٠٠٠,٠٠٠  | ١٠٠          | ١٠٠  | شركة آيله للاستشارات والخدمات الاستثمارية |
| ١٠٠,٠٠٠                 | ١٠٠,٠٠٠    | ١٠٠          | ١٠٠  | شركة جروسال للاستثمار العقاري             |
| ٩٤,٢٨٥                  | ٩٤,٢٨٥     | ١٠٠          | ١٠٠  | شركة بالفست ش.ش.و.                        |

تعمل شركات المجموعة في مناطق السلطة الفلسطينية، باستثناء شركة آيله التي تزاوّل أعمالها في الاردن وشركة بالفست ش.ش.و. التي تزاوّل نشاطها في البحرين.

## ٣. أسس الإعداد والتغيرات في السياسات المحاسبية

تم إعداد القوائم المالية المرحلية الموحدة المختصرة للشركة لفترة الثلاثة أشهر المنتهية في ٣١ آذار ٢٠١٦ وفقاً لمعيار المحاسبة الدولي ٣٤ "التقارير المالية المرحلية". تم إعداد القوائم المالية المرحلية الموحدة المختصرة بالدينار الأردني، وباستثناء ما ذكر غير ذلك، تم تقريب جميع المبالغ لأقرب ألف دينار أردني.

لا تتضمن القوائم المالية المرحلية الموحدة المختصرة كافة المعلومات والإيضاحات المطلوبة لإعداد قوائم مالية سنوية ويجب قراءتها مع القوائم المالية الموحدة السنوية للمجموعة كما في ٣١ كانون الأول ٢٠١٥.

## التغييرات في السياسات المحاسبية

إن السياسات المحاسبية المتبعة في إعداد القوائم المالية المرحلية الموحدة المختصرة للمجموعة كانت متفقة مع تلك التي تم استخدامها لإعداد القوائم المالية الموحدة كما في ٣١ كانون الأول ٢٠١٥ باستثناء قيام المجموعة بتطبيق المعايير والتعديلات التالية والنافذة المفعول ابتداء من أول كانون الثاني ٢٠١٦، لم تقم المجموعة بتطبيق مبكر لأي معايير صادرة وغير نافذة المفعول.

تعديلات على معيار المحاسبة الدولي رقم (١٦) ومعيار المحاسبة الدولي رقم (٣٨): توضيح الاساليب المقبولة لاحتساب الاستهلاك والإطفاءات

توضح التعديلات في معيار المحاسبة الدولي رقم (١٦) ومعيار المحاسبة الدولي رقم (٣٨) ان الإيرادات تعكس المنفعة الاقتصادية المتحصلة من الاعمال التجارية (التي يكون الاصل جزء منها) بدلا من المنافع الاقتصادية التي استهلكت من خلال استخدام ذلك الاصل. كنتيجة لذلك لا يجوز استخدام أساس استهلاك مبني على الإيرادات لغرض استهلاك الممتلكات والآلات والمعدات، ويمكن استخدامه فقط في ظروف محددة لإطفاء الموجودات غير الملموسة.

يتم تطبيق هذه التعديلات بشكل مستقبلي اعتبارا من ١ كانون الثاني ٢٠١٦. لا تتوقع المجموعة أن تؤثر هذه التعديلات على المركز المالي الموحد أو الأداء المالي الموحد للمجموعة.

تعديلات على معيار التقارير المالية الدولية رقم (٥) - الموجودات المحتفظ بها لغرض البيع والعمليات غير المستمرة

يتم التخلص من الموجودات (أو مجموعات الاستبعاد)، سواء من خلال البيع أو من خلال توزيعها على مالكي المنشأة. يوضح هذا التعديل أن تغيير واحد من أساليب التخلص إلى أخرى لن يعتبر خطة جديدة للتخلص منها، بل هو استمرار للخطة الأصلية. بالتالي، لا يعيق متطلبات تطبيق المعيار التقارير المالية الدولي (٥). يتم تطبيق هذا التعديل بشكل مستقبلي.

تعديلات على معيار المحاسبة الدولي رقم (١) عرض القوائم المالية

تشمل هذه التعديلات تحسينات محدودة تتركز على الأمور التالية:

- الجوهرية
  - التصنيفات والتجميع
  - هيكل الايضاحات
  - عرض بنود الدخل الشامل الأخرى الناتجة عن الاستثمارات التي تتبع طريقة حقوق الملكية.
- لا تتوقع المجموعة أن تؤثر هذه التعديلات على المركز المالي الموحد أو الأداء المالي الموحد للمجموعة.

تعديلات على معيار التقارير المالية الدولية رقم (١٠) ومعيار المحاسبة الدولي رقم (٢٨) - البيع أو المساهمة بموجودات بين المستثمر والشركة الحليفة أو المشاريع المشتركة

تتناول هذه التعديلات التعارض بين معيار التقارير المالية الدولية رقم (١٠) ومعيار المحاسبة الدولية رقم (٢٨) عندما يتعلق الأمر بانتهاء السيطرة على الشركة التابعة التي تم بيعها أو المساهمة بها إلى شركة حليفة أو مشروع مشترك. توضح التعديلات انه يتم الاعتراف بكامل الأرباح أو الخسائر الناتجة عن بيع أو المساهمة بالموجودات المكونة للأعمال التجارية كما هي معرفة في معيار التقارير المالية الدولية رقم (٣) بين المستثمر والشركة الحليفة أو المشروع المشترك. في حين انه يتم الاعتراف بالأرباح والخسائر الناتجة عن بيع أو المساهمة بالموجودات والتي لا تعتبر مكونة لأعمال تجارية إلى حد الحصة التي لا تمثل حصة المستثمر في الشركة الحليفة أو المشروع المشترك.

#### ٤. موسمية الأعمال

بسبب الطبيعة الموسمية لأعمال المجموعة، فإن نتائج فترة الثلاثة أشهر المنتهية في ٣١ آذار ٢٠١٦ لا تمثل بالضرورة مؤشراً للنتائج المتوقعة للسنة المالية التي ستنتهي في ٣١ كانون الأول ٢٠١٦.

#### ٥. النقد والنقد المعادل

لأغراض قائمة التدفقات النقدية الموحدة، يتألف النقد والنقد المعادل كما في ٣١ آذار ٢٠١٦ و ٢٠١٥ مما يلي:

| ٣١ آذار<br>٢٠١٥          | ٣١ آذار<br>٢٠١٦          |                                     |
|--------------------------|--------------------------|-------------------------------------|
| دينار أردني<br>(بالآلاف) | دينار أردني<br>(بالآلاف) | نقد في الصندوق                      |
| ٥٨٣                      | ٥٩٢                      | أرصدة وودائع قصيرة الأجل لدى البنوك |
| ٣١,٥٨٠                   | ٧٥,٨٧٧                   |                                     |
| ٣٢,١٦٣                   | ٧٦,٤٦٩                   |                                     |

#### ٦. الاحتياطي الإجمالي

تمثل المبالغ المتجمعة في الاحتياطي الإجمالي ما تم اقتطاعه بنسبة ١٠% من الأرباح السنوية الصافية وفقاً لقانون الشركات وهو غير قابل للتوزيع على المساهمين. بلغ رصيد الاحتياطي الإجمالي ما يعادل ٢٥% من رأس المال ونتيجة لذلك توقفت المجموعة عن اقتطاع الإحتياطي الإجمالي.

#### ٧. توزيعات أرباح نقدية

قررت الهيئة العامة في اجتماعها الذي عقد بتاريخ ٢٨ آذار ٢٠١٦ الموافقة على اقتراح مجلس الإدارة بتوزيع أرباح نقدية بقيمة ٠,٤٥ دينار أردني للسهم الواحد بإجمالي مبلغ ٥٩,٢٣١,٠٠٠ دينار أردني.

قررت الهيئة العامة في اجتماعها الذي عقد بتاريخ ٢٤ آذار ٢٠١٥ الموافقة على اقتراح مجلس الإدارة بتوزيع أرباح نقدية بقيمة ٠,٤٥ دينار أردني للسهم الواحد بإجمالي مبلغ ٥٩,٢٣١,٠٠٠ دينار أردني.

#### ٨. قروض طويلة الأجل وتسهيلات ائتمانية

قامت المجموعة خلال الفترة بسداد مبلغ ٤,٤ مليون دينار أردني من رصيد قروض طويلة الأجل، بلغ الرصيد القائم كما في ٣١ آذار ٢٠١٦ مبلغ ٢٢,٢ مليون دينار أردني.

قامت المجموعة خلال الفترة بتوقيع اتفاقية جاري مدين مع بنك إقليمي بسقف ٢٠ مليون دولار أمريكي (ما يعادل ١٤,١٨ مليون دينار أردني). يستحق على الرصيد المستغل معدل فائدة تعادل سعر الإقراض في أسواق لندن (ليبور) مضافاً إليه ١,٧٥%.

بلغ الرصيد المستغل من سقوف الجاري مدين الممنوحة للمجموعة كما في ٣١ آذار ٢٠١٦ مبلغ ٢٤,٧ مليون دينار أردني.

## ٩. مصروف ضريبة الدخل

يخضع الربح الضريبي للشركة ولشركة جوال لضريبة دخل بمعدل ٥٠% من نسبة الضريبة القانونية للسنوات حتى ٣١ كانون الأول ٢٠١٤ و ٣١ كانون الأول ٢٠٢١، على التوالي. بلغت ضريبة الدخل القانونية خلال الفترة ما نسبته ٢٠%.

قامت المجموعة خلال عام ٢٠١٢ بتأجيل حق الانتفاع طوعاً من الإعفاء الجزئي لفترة سنتين تنتهي في ٣١ كانون الأول ٢٠١٣، وبذلك أصبح الربح الضريبي للشركة ولجوال خاضعاً لضريبة دخل بمعدل ٥٠% من نسبة الضريبة القانونية حتى ٣١ كانون الأول ٢٠١٦ و ٣١ كانون الأول ٢٠٢٣، على التوالي.

فيما يلي ملخص الحركة التي تمت على رصيد مخصص ضريبة الدخل خلال فترة الثلاثة أشهر المنتهية في ٣١ آذار ٢٠١٦ وخلال العام المنتهي في ٣١ كانون الأول ٢٠١٥:

| ٣١ كانون الأول<br>٢٠١٥   | ٣١ آذار<br>٢٠١٦          |  |
|--------------------------|--------------------------|--|
| دينار أردني<br>(بالآلاف) | دينار أردني<br>(بالآلاف) |  |
| ١٤,٣٩٤                   | ١٥,٣٢٠                   | رصيد المخصص في بداية الفترة / السنة                  |
| ١١,٤٦١                   | ٢,٤٦٦                    | ضريبة دخل الفترة / السنة                             |
| (٨٠٤)                    | (٣٦٢)                    | خصم على سلفيات                                       |
| (٩,٦٤١)                  | (١٠,٢٨٧)                 | سلفيات ضريبة دخل                                     |
| (٩٠)                     | (٤٢٥)                    | فرق التحويل من الشيفل الإسرائيلي إلى الدينار الأردني |
| ١٥,٣٢٠                   | ٦,٧١٢                    | الرصيد في نهاية الفترة / السنة                       |

فيما يلي تفاصيل مصروف ضريبة الدخل لفترة الثلاثة أشهر المنتهية في ٣١ آذار ٢٠١٦ و ٢٠١٥:

| ٣١ آذار<br>٢٠١٥          | ٣١ آذار<br>٢٠١٦          |                                     |
|--------------------------|--------------------------|-------------------------------------|
| دينار أردني<br>(بالآلاف) | دينار أردني<br>(بالآلاف) |                                     |
| ٢,٩١٠                    | ٢,٤٦٦                    | مصروف ضريبة الدخل للفترة            |
| (٣٢٦)                    | (٣٦٢)                    | خصم على سلفيات ضريبية مدفوعة مقدماً |
| ٢,٥٨٤                    | ٢,١٠٤                    |                                     |

## ١٠. مطلوبات متداولة أخرى

| ٣١ كانون الأول<br>٢٠١٥   | ٣١ آذار<br>٢٠١٦          |                                |
|--------------------------|--------------------------|--------------------------------|
| دينار أردني<br>(بالآلاف) | دينار أردني<br>(بالآلاف) |                                |
| ٤٧,٠٥٥                   | ٣٦,٨١٨                   | مصاريف مستحقة                  |
| ١٥,٢٠٤                   | ١٣,٨٢٤                   | إيرادات مؤجلة                  |
| ٣,٢٠٤                    | ٣,١١٥                    | برنامج الولاء للزبائن          |
| ٨,٦٧٧                    | ٦٧,٤٢٤                   | توزيعات أرباح أسهم مستحقة      |
| ١,٥٩٣                    | ١,٠٣٥                    | مصاريف مسؤولية اجتماعية مستحقة |
| ٨٩٥                      | ٩٩١                      | مخصص إجازات الموظفين           |
| ٦,٨٩٩                    | ٦,٣٠١                    | مستحق لصندوق إيداع الموظفين    |
| ٢,٣٨٩                    | ١,١٦٣                    | أخرى                           |
| ٨٥,٩١٦                   | ١٣٠,٦٧١                  |                                |

## ١١. التزامات تعاقدية

على المجموعة بتاريخ القوائم المالية، التزامات تعاقدية ناتجة عن عقود المشتريات والخدمات والمقاولات الموقعة مع الموردين والمقاولين. يمثل مبلغ الالتزامات التعاقدية الفرق بين القيمة الإجمالية للعقد وقيمة المواد التي تم توريدها أو الخدمات التي تم تقديمها من قيمة العقد كما بتاريخ القوائم المالية. فيما يلي ملخص الالتزامات التعاقدية التي سيتم تسديدها في السنوات اللاحقة:

| ٣١ كانون الأول<br>٢٠١٥   | ٣١ آذار<br>٢٠١٦          |                                |
|--------------------------|--------------------------|--------------------------------|
| دينار أردني<br>(بالآلاف) | دينار أردني<br>(بالآلاف) |                                |
| ٢٤,٥٥٨                   | ٣٤,٢٢١                   | عقود مشتريات واعتمادات مستندية |
| ٢٤,٥٥٨                   | ٣٤,٢٢١                   |                                |

تستحق معظم الإلتزامات التعاقدية القائمة خلال سنة واحدة من تاريخ القوائم المالية.

## ١٢. معاملات مع جهات ذات علاقة

يمثل هذا البند العمليات التي تمت مع جهات ذات علاقة والتي تتضمن الشركات الحليفة والمساهمين الرئيسيين وأعضاء مجلس الإدارة والإدارة العليا وأية شركات يسيطرون عليها أو لهم القدرة على التأثير بها. يتم اعتماد سياسات الأسعار والشروط المتعلقة بالمعاملات مع الجهات ذات العلاقة من قبل مجلس إدارة المجموعة.

فيما يلي الأرصدة مع الجهات ذات العلاقة المتضمنة في قائمة المركز المالي المرحلية الموحدة كما في ٣١ آذار ٢٠١٦ و ٣١ كانون الأول ٢٠١٥:

| ٣١ كانون الأول<br>٢٠١٥   | ٣١ آذار<br>٢٠١٦          | طبيعة العلاقة                |                         |
|--------------------------|--------------------------|------------------------------|-------------------------|
| دينار أردني<br>(بالآلاف) | دينار أردني<br>(بالآلاف) |                              |                         |
| ٢٣,٠٤٢                   | ١٩,٢٠١                   | بنوك - مساهمين رئيسيين       | قروض طويلة الأجل        |
| ٢,٧٥٦                    | ٧,٠٤٢                    | بنوك - مساهمين رئيسيين       | جاري مدين               |
| ١١,١٥٥                   | ١٧,٨١٩                   | مساهمين رئيسيين وشركات حليفة | مستحق من جهات ذات علاقة |
| ٩٠,٢٦٣                   | ٩٠,٢٠٨                   | شركات حليفة                  | قروض لشركات حليفة       |
| ١٢,٥٠٣                   | ١٢,٥٠٣                   | شركات حليفة                  | قروض قصيرة الأجل        |

فيما يلي المعاملات مع الجهات ذات العلاقة الظاهرة في قائمة الأرباح والخسائر المرحلية الموحدة للثلاثة أشهر المنتهية في ٣١ آذار ٢٠١٦ و٢٠١٥:

| ٣١ آذار<br>٢٠١٥          | ٣١ آذار<br>٢٠١٦          | طبيعة العلاقة          |                              |
|--------------------------|--------------------------|------------------------|------------------------------|
| دينار أردني<br>(بالآلاف) | دينار أردني<br>(بالآلاف) | بنوك - مساهمين رئيسيين | مصاريف تمويل                 |
| ٢٥٩                      | ١٦٩                      | مساهم رئيسي            | إيرادات فوائد                |
| ٤٤٠                      | ٢٢                       | شركة حليفة             | إيرادات فوائد                |
| ١,٠٦٠                    | ١,٠٩٢                    |                        | رواتب ومنافع الإدارة العليا: |
| ٦٠٩                      | ٥٩٩                      |                        | منافع قصيرة الأجل            |
| ٥٧                       | ٥٩                       |                        | نهاية الخدمة                 |

بالإضافة لما سبق، فإن المجموعة تعتبر كفيلاً لقرض تم منحه لشركة حليفة. وفقاً لسند الكفالة، فإن المجموعة تلتزم بكفالة ٢٥% من قيمة القرض والبالغ ١٣,٣٣ مليون دولار أمريكي (ما يعادل ٩,٤٥ مليون دينار أردني) كما في ٣١ آذار ٢٠١٦.

### ١٣. الأدوات المالية

#### قياس القيمة العادلة

تستخدم المجموعة التسلسل التالي لتحديد والإفصاح عن القيم العادلة لأدواتها المالية:

- المستوى الأول: باستخدام أسعار التداول (غير المعدلة) لأدوات مالية مشابهة تماماً في أسواق مالية نشطة للأدوات المالية.
- المستوى الثاني: باستخدام معطيات غير أسعار التداول ولكن يمكن ملاحظتها بشكل مباشر أو غير مباشر.
- المستوى الثالث: باستخدام معطيات لا تستند لبيانات سوق يمكن ملاحظتها.

لم تقم المجموعة بإجراء أي تحويلات بين المستويات المذكور أعلاه خلال الفترة.

يوضح الجدول التالي التسلسل الهرمي لقياس القيمة العادلة للموجودات المالية كما في ٣١ آذار ٢٠١٦:

| معلومات تم قياسها بالقيمة العادلة        | أسعار تداول في<br>أسواق مالية نشطة<br>(المستوى الأول) | معلومات يمكن<br>ملاحظتها<br>(المستوى الثاني) | معلومات لا يمكن<br>ملاحظتها<br>(المستوى الثالث) |
|--|---|--|---|
| موجودات مالية متوفرة للبيع متداولة       | ١٤٣,٨٧٢   | -  | -   |
| موجودات مالية للمتاجرة                   | ٨,١٨٣   | -  | -   |
| <u>مطلوبات تم قياسها بالقيمة العادلة</u> |   |  |   |
| عقود تحويل عمالات آجلة                   | ٤١٦   | -  | -   |

يوضح الجدول التالي التسلسل الهرمي لقياس القيمة العادلة للموجودات المالية كما في ٣١ كانون الأول ٢٠١٥:

| أسعار تداول في<br>أسواق مالية نشطة<br>(المستوى الأول) | معطيات يمكن<br>ملاحظتها<br>(المستوى الثاني) | معطيات لا يمكن<br>ملاحظتها<br>(المستوى الثالث) |
|---|---|--|
| دينار أردني<br>(بالآلاف)                              | دينار أردني<br>(بالآلاف)                    | دينار أردني<br>(بالآلاف)                       |
| ١٤٩,٩٦٠   | -   | -  |
| ٨,٦٧١   | -   | -  |
| ٦٠٨   | -   | -  |

**موجودات تم قياسها بالقيمة العادلة**

موجودات مالية متوفرة للبيع متداولة

موجودات مالية للمتاجرة

عقود تحويل عملات آجلة

يوضح الجدول التالي مقارنة بين القيمة الدفترية والقيمة العادلة للأدوات المالية حسب تصنيفها في القوائم المالية:

| القيمة العادلة             |                          | القيمة الدفترية          |                          |
|----------------------------|--------------------------|--------------------------|--------------------------|
| ٣١ كانون الأول<br>٢٠١٥     | ٣١ آذار<br>٢٠١٦          | ٣١ كانون الأول<br>٢٠١٥   | ٣١ آذار<br>٢٠١٦          |
| دينار أردني<br>(بالآلاف)   | دينار أردني<br>(بالآلاف) | دينار أردني<br>(بالآلاف) | دينار أردني<br>(بالآلاف) |
| <b>موجودات مالية</b>       |                          |                          |                          |
| موجودات مالية متوفرة للبيع |                          |                          |                          |
| ١٤٩,٩٦٠                    | ١٤٣,٨٧٢                  | ١٤٩,٩٦٠                  | ١٤٣,٨٧٢                  |
| ٧٨,٦١٤                     | ٨٦,٧٤١                   | ٧٨,٦١٤                   | ٨٦,٧٤١                   |
| ٨,٦٧١                      | ٨,١٨٣                    | ٨,٦٧١                    | ٨,١٨٣                    |
| ١١٦,٧٢٢                    | ١٢٦,٠٣٠                  | ١١٦,٧٢٢                  | ١٢٦,٠٣٠                  |
| ٦٣,٤٩١                     | ٧٦,٤٦٩                   | ٦٣,٤٩١                   | ٧٦,٤٦٩                   |
| ٤١٧,٤٥٨                    | ٤٤١,٢٩٥                  | ٤١٧,٤٥٨                  | ٤٤١,٢٩٥                  |
| <b>مطلوبات مالية</b>       |                          |                          |                          |
| ٣٣,٦٥٩                     | ٤٦,٩٥٤                   | ٣٣,٦٥٩                   | ٤٦,٩٥٤                   |
| ٢٩,٨٧٠                     | ٣٩,٢١٥                   | ٢٩,٨٧٠                   | ٣٩,٢١٥                   |
| ٦٩,٨١٧                     | ١١٥,٨٥٦                  | ٦٩,٨١٧                   | ١١٥,٨٥٦                  |
| ١٣٣,٣٤٦                    | ٢٠٢,٠٢٥                  | ١٣٣,٣٤٦                  | ٢٠٢,٠٢٥                  |

تم إظهار القيم العادلة للموجودات والمطلوبات المالية وفقاً للقيم التي يمكن أن تتم بها عمليات التبادل بين جهات معنية بذلك، باستثناء عمليات البيع الإجبارية أو التصفية.

- إن القيم العادلة للذمم المدينة والموجودات المالية الأخرى والنقد والنقد المعادل والذمم الدائنة والمطلوبات المالية الأخرى هي مقارنة بشكل كبير لقيمها الدفترية وذلك لكون تلك الأدوات ذات فترات سداد أو تحصيل قصيرة الأجل.

- تم تحديد القيمة العادلة للموجودات المالية المتوفرة للبيع المتداولة والموجودات المالية للمتاجرة باستخدام الأسعار السائدة في تاريخ القوائم المالية.
- تم تقدير القيمة العادلة للقروض الخاضعة للفائدة من خلال خصم التدفقات النقدية المتوقعة باستخدام نفس أسعار الفائدة لبنود تحمل نفس الشروط وصفات المخاطر.

#### ١٤ . قطاعات أعمال المجموعة

تتألف قطاعات أعمال المجموعة من خدمات الاتصالات السلكية وخدمات الاتصالات اللاسلكية والخدمات الرقمية وخدمات الإعلام، بالإضافة إلى نشاطات الاستثمار. يتم تنظيم وإدارة الأعمال التشغيلية بشكل منفصل تبعاً لطبيعة الخدمات المقدمة من قبل كل قطاع، حيث يمثل كل قطاع وحدة إستراتيجية تجارية.

يقوم قطاع خدمات الاتصالات السلكية بتوفير جميع خدمات الاتصال السلكي وتشغيل شبكة الهاتف الثابت في فلسطين.

يقوم قطاع خدمات الاتصالات اللاسلكية بتوفير خدمات الإتصال اللاسلكي وتشغيل شبكة الهاتف الخليوي في فلسطين.

يعتبر قطاع الخدمات الرقمية مزود رئيسي لخدمات الإنترنت والخطوط المؤجرة وخدمة الإنترنت السريع في فلسطين.

يقوم قطاع الإعلام بتوفير خدمات الإعلام في فلسطين.

يمثل قطاع الإستثمار جميع النشاطات الاستثمارية للمجموعة.

يمثل الجدول التالي الإيرادات والربح قبل الضريبة ومعلومات أخرى لكل قطاع من قطاعات أعمال المجموعة للثلاثة أشهر المنتهية في ٣١ آذار ٢٠١٦:

| الإيرادات                           | الإتصالات   |             | الإتصالات   |             | الخدمات     |             | المجموع     |
|-------------------------------------|-------------|-------------|-------------|-------------|-------------|-------------|-------------|
|                                     | السلكية     | اللاسلكية   | اللاسلكية   | الرقمية     | الإعلام     | الإستثمار   |             |
| دينار أردني                         | دينار أردني | دينار أردني | دينار أردني | دينار أردني | دينار أردني | دينار أردني | دينار أردني |
| (بالآلاف)                           | (بالآلاف)   | (بالآلاف)   | (بالآلاف)   | (بالآلاف)   | (بالآلاف)   | (بالآلاف)   | (بالآلاف)   |
| إيرادات من جهات خارجية              | ١٩,٣١١      | ٥٣,١١٧      | ٧,٥٠١       | ٥٠٣         | ٥٠٣         | -           | ٨٠,٤٣٢      |
| إيرادات بين القطاعات (تم استبعادها) | ٣,٥٢٠       | ٧٧          | ٨٠٣         | ٤٣          | ٤٣          | (٤,٤٤٣)     | -           |
| إيرادات القطاع                      | ٢٢,٨٣١      | ٥٣,١٩٤      | ٨,٣٠٤       | ٥٤٦         | ٥٤٦         | (٤,٤٤٣)     | ٨٠,٤٣٢      |
| <b>نتائج الأعمال</b>                |             |             |             |             |             |             |             |
| ربح (خسارة) القطاع قبل الضريبة      | ٢,٠٥٩       | ١٤,٥٩٥      | ٦,١٨٢       | (٢٢٤)       | (٢٢٤)       | ١,٨٥٣       | ٢٤,٤٦٥      |

يمثل الجدول التالي موجودات ومطلوبات قطاعات أعمال المجموعة كما في ٣١ آذار ٢٠١٦:

| الموجودات والمطلوبات |                | الموجودات والمطلوبات |                | الموجودات والمطلوبات |                | الموجودات والمطلوبات |                |
|----------------------|----------------|----------------------|----------------|----------------------|----------------|----------------------|----------------|
| موجودات القطاع       | مطلوبات القطاع | مطلوبات القطاع       | مطلوبات القطاع | مطلوبات القطاع       | مطلوبات القطاع | مطلوبات القطاع       | مطلوبات القطاع |
| ٤٠٧,٧٣٢              | ٢٤٩,٢٤٨        | ٨,٤٦٨                | ١,٩٦٠          | ٢٣٣,٨٥٧              | (١٤٢,٠٥٥)      | ٧٥٩,٢١٠              | (١٤٢,٠٥٥)      |
| ١٨٤,٦٠٠              | ٧٥,٢٥٣         | ٤,٣٣١                | ٣,٥٨٢          | -                    | (٦,٦٢٩)        | ٢٦١,١٣٧              | (٦,٦٢٩)        |

يمثل الجدول التالي الإيرادات والربح قبل الضريبة ومعلومات أخرى لكل قطاع من قطاعات أعمال المجموعة للثلاثة أشهر المنتهية في ٣١ آذار ٢٠١٥:

| الإيرادات                           | الإتصالات   |             | الإتصالات   |             | الخدمات     |             | المجموع     |
|-------------------------------------|-------------|-------------|-------------|-------------|-------------|-------------|-------------|
|                                     | السلكية     | اللاسلكية   | اللاسلكية   | الرقمية     | الإعلام     | الإستثمار   |             |
| دينار أردني                         | دينار أردني | دينار أردني | دينار أردني | دينار أردني | دينار أردني | دينار أردني | دينار أردني |
| (بالآلاف)                           | (بالآلاف)   | (بالآلاف)   | (بالآلاف)   | (بالآلاف)   | (بالآلاف)   | (بالآلاف)   | (بالآلاف)   |
| إيرادات من جهات خارجية              | ١٨,٦٠٦      | ٥٣,١١٨      | ٦,٨٢٩       | ٣٨٨         | -           | -           | ٧٨,٩٤١      |
| إيرادات بين القطاعات (تم استبعادها) | ٤,٧١٩       | ٢٣٧         | ٧٤٥         | ٣٤          | (٥,٧٣٥)     | -           | -           |
| إيرادات القطاع                      | ٢٣,٣٢٥      | ٥٣,٣٥٥      | ٧,٥٧٤       | ٤٢٢         | (٥,٧٣٥)     | -           | ٧٨,٩٤١      |
| <b>نتائج الأعمال</b>                |             |             |             |             |             |             |             |
| ربح (خسارة) القطاع قبل الضريبة      | ٢,١٦٠       | ١٥,٩٨٩      | ٥,٦٢٢       | (٦)         | ١,٠٣٧       | -           | ٢٤,٨٠٢      |

يمثل الجدول التالي موجودات ومطلوبات قطاعات أعمال المجموعة كما في ٣١ كانون الأول ٢٠١٥:

| الموجودات والمطلوبات |                |
|----------------------|----------------|
| موجودات القطاع       | مطلوبات القطاع |
| ٣٩٦,٦٨٩              | ٢٤٣,٨٧٣        |
| ٨,١٣٨                | ٤,٢٤٤          |
| ٢,٢٦٩                | ٣,٧٠٦          |
| ٢٤١,٣٨٢              | -              |
| (١٤٦,٠١٨)            | (١٠,٤٦٥)       |
| ٧٤٦,٣٣٣              | ٢٠٣,٢٨٣        |