

التاريخ: 2016/10/30

السادة/ بورصة فلسطين المحترمين،،
هيئة سوق رأس المال الفلسطينية - الإدارة العامة للأوراق المالية المحترمين،،،

الموضوع : الإفصاح عن بيانات الربع الثالث من العام 2016


تحية وبعد،،

بالإشارة إلى الموضوع أعلاه نرفق لحضرتكم بيانات الربع الثالث من العام 2016 ، والتي تشمل ما يلي :

- 1- المركز المالي.
- 2- قائمة الدخل.
- 3- قائمة التغيرات في حقوق الملكية.
- 4- قائمة التدفقات النقدية.
- 5- نموذج الإفصاح الإلكتروني المعتمد.
- 6- البيانات المطلوبة وفقاً للمادة (2/37) من نظام الإفصاح.

شاكرين لكم حسن تعاونكم ،،

وتفضلوا بقبول فائق الاحترام ،،



المدير المالي

هيثم حامد



الشركة الوطنية لصناعة الألمنيوم والبروفيلات "تابكو"

تقرير الربع الثالث من العام 2016

17 تشرين أول، 2016



قائمة المحتوى

المركز المالي

قائمة الدخل

قائمة التغيرات في حقوق الملكية

قائمة التدفقات النقدية

البيانات المطلوبة في المادة (2/37) من نظام الإفصاح

نموذج الإفصاح الإلكتروني المعتمد



أعضاء مجلس الإدارة

- | | | |
|----------------------------|------------------------|---|
| السيد خالد العسيلي | رئيس مجلس الإدارة | ممثل الشركة العربية الفلسطينية للاستثمار (أبيك) |
| السيد سامي عنبتاوي | نائب رئيس مجلس الإدارة | ممثل الشركة العربية الفلسطينية للاستثمار (أبيك) |
| السيد علي العقاد | عضو مجلس الإدارة | ممثل الشركة العربية الفلسطينية للاستثمار (أبيك) |
| الدكتور عبد الفتاح أبو شكر | عضو مجلس الإدارة | ممثل الشركة العربية الفلسطينية للاستثمار (أبيك) |
| المهندسة ريما عرفات | عضو مجلس الإدارة | ممثل الشركة العربية الفلسطينية للاستثمار (أبيك) |
| الدكتور مازن الراسخ | عضو مجلس الإدارة | ممثل الشركة العربية الفلسطينية للاستثمار (أبيك) |
| السيد شادي الخطيب | عضو مجلس الإدارة | ممثل لشركة أسواق للمحافظ الاستثمارية |
| الدكتور حسين الأعرج | عضو مجلس الإدارة | ممثل الأقلية |

■ الإدارة التنفيذية

- | | |
|------------------------|-------------------------|
| رئيس مجلس الإدارة | : خالد العسيلي. |
| نائب رئيس مجلس الإدارة | : سامي عنبتاوي. |
| المدير العام | : المهندس عنان عنبتاوي. |
| المدير المالي | : هيثم حامد. |



■ عدد الأوراق المالية لغاية 30.09.2016

عدد الأوراق 6,900,000 دينار أردني.

■ التغييرات والتطورات التي تمت خلال الفترة

لم يطرأ أي تغييرات على إدارة الشركة المدرجة أو مدققي حساباتها أو السيطرة عليها أو نشاطاتها أو أعمالها الرئيسية.

■ الموجودات الرئيسية:

لم يحدث اكتساب على أي من الموجودات الرئيسية للشركة أو التصرف فيها.

■ الإدارة:

عدم حصول أية تطورات أو تغييرات جوهرية من شأنها التأثير على الإدارة.

■ المدققين المستقلين :

لم يطرأ أي تغيير يذكر في هذا الشأن

■ إجراءات قانونية رئيسية:

عدم حصول أي تطورات أو تغييرات جوهرية من شأنها التأثير على الإجراءات القانونية.

■ الأوراق المالية:

لم يحدث أية زيادة أو نقصان أساسي في المبلغ غير المدفوع من الأوراق المالية أو الديون.



الشركة الوطنية لصناعة الألمنيوم والبروفيلات (نايكو)
المساهمة العامة المحدودة
نابلس - فلسطين
قائمة المركز المالي كما في 30 أيلول 2016
(ظهرت المبالغ بالدينار الأردني)


31 كانون الاول 2015 2015	30 أيلول 2016 2016	
		الموجودات
		موجودات متداولة :
210,620	215,093	نقد وما في حكمه
-	-	شيكات مؤجلة برسم القبض
3,744,329	6,062,605	مدينون مختلفون - بالصافي
494,269	534,454	شركات زميلة مدينة
-	-	استثمارات في شركات تابعة
360,000	360,000	إستثمارات عقارية
6,481,977	5,054,011	بضاعة
501,288	1,825,935	موجودات متداولة أخرى
11,792,483	14,052,098	مجموع الموجودات المتداولة
		موجودات غير متداولة :
-	-	موجودات ضريبية مؤجلة
262,004	393,819	أعمال قيد الانشاء
10,026,417	9,653,170	ممتلكات والألت ومعدات - بالصافي
1,110,140	1,110,140	أراضي
11,398,561	11,157,129	مجموع الموجودات غير المتداولة
23,191,044	25,209,227	مجموع الموجودات
		المطلوبات وحقوق الملكية :
		مطلوبات متداولة :
2,468,884	3,882,685	بنوك دائنة
454,495	671,278	شيكات مؤجلة برسم الدفع
5,148,204	4,094,269	قروض - الجزء قصير الأجل
1,069,777	1,259,296	موردون دائنون
1,935,541	1,859,137	شركات زميلة دائنة
568,196	1,988,613	مطلوبات متداولة أخرى
11,645,097	13,755,278	مجموع المطلوبات المتداولة
633,909	792,579	قروض - الجزء طويل الأجل
871,765	632,309	مخصص تعويض نهاية الخدمة
13,150,771	15,180,166	مجموع المطلوبات
		حقوق الملكية :
6,900,000	6,900,000	رأس المال المدفوع
1,611,144	1,611,144	إحتياطي قانوني
15,911	15,911	إحتياطي إختياري
475,363	475,363	إحتياطي إعادة تقييم
-	-	أرباح مقترح توزيعها
1,037,855	1,026,643	أرباح مدورة
10,040,273	10,029,061	مجموع حقوق الملكية
23,191,044	25,209,227	مجموع المطلوبات وحقوق الملكية

تشكل الايضاحات المرفقة جزءاً لا يتجزأ من هذه القوائم المالية

المدير العام
عنان عنبتاوي




المدير المالي
هيثم حامد




الشركة الوطنية لصناعة الألمنيوم والبروفيلات (نابكو)
المساهمة العامة المحدودة
نابلس - فلسطين
قائمة الدخل والدخل الشامل للفترة المنتهية في 30 أيلول 2016
(ظهرت المبالغ بالدينار الأردني)

30 أيلول 2015	30 أيلول 2016	
10,356,610	10,242,444	صافي المبيعات
(8,684,508)	(8,317,233)	تكلفة المبيعات
<u>1,672,102</u>	<u>1,925,211</u>	مجمل الربح
(370,111)	(949,824.00)	مصاريف البيع والتوزيع
(924,745)	(454,251)	مصاريف إدارية وعمومية
(98,360)	(99,214)	مصاريف إستهلاك خط الأكسدة
(395,332)	(406,675)	فوائد وعمولات بنكية
(6,390)	(6,585)	مخصص ديون مشكوك في تحصيلها
(122,836)	8,662	صافي الربح من التشغيل
27,462	(19,874)	إيرادات أخرى
(95,374)	(11,212)	صافي الخسارة للفترة
-	-	بنود الدخل الشامل الأخرى
<u>(95,374)</u>	<u>(11,212)</u>	الخسارة الشاملة

المدير العام
عنان عنبتاوي



المدير المالي
هيثم حامد



الشركة الوطنية لصناعة الالمنيوم والبروفيلات (نابكو)
المساهمة العامة المحدودة
نابلس - فلسطين
حقوق الملكية للفترة المنتهية في 30 أيلول 2016
(بالدينار الأردني تظهر المبالغ)

مجموع حقوق الملكية	أرباح مدورة	إحتياطي إعادة تقييم	إحتياطي اختياري	إحتياطي قانوني	رأس المال
10,040,273	1,037,855	475,363	15,911	1,611,144	6,900,000
(11,212)	(11,212)	-	-	-	-
10,029,061	1,026,643	475,363	15,911	1,611,144	6,900,000
10,312,378	1,317,250	475,363	15,911	1,603,854	6,900,000
(95,374)	(95,374)	-	-	-	-
(345,000)	(345,000)	-	-	-	-
9,872,004	876,876	475,363	15,911	1,603,854	6,900,000

30 أيلول 2016

الرصيد كما في 1 يناير 2016

الخسارة للفترة

الرصيد كما في 30 أيلول 2016

30 أيلول 2015

الرصيد كما في 1 يناير 2015

الخسارة للفترة

أرباح مدفوعة موزعة

الرصيد كما في 30 أيلول 2015

المدير العام

عنان عنبتاوي

المدير المالي

هيثم حامد

الشركة الوطنية لصناعة الألمنيوم والبروفيلات (نابكو)
المساهمة العامة المحدودة
نابلس - فلسطين
قائمة التدفقات النقدية
للفترة المنتهية في 30 أيلول 2016
(المبالغ بالدينار الأردني تظهر)

30 أيلول 2015	30 أيلول 2016	
(95,374)	(11,212)	الأنشطة التشغيلية: صافي (الخسارة) للفترة قبل الضريبة
588,202	666,967	تعديلات : إستهلاكات
6,390	6,585	مخصص ديون
192,555	(120,968)	مخصص تعويض نهاية الخدمة
	-	خسائر بيع ممتلكات ومعدات
11,445	11,480	فروقات عملة
703,218	552,852	صافي الربح من الأنشطة التشغيلية قبل التغيير في الموجودات والمطلوبات التشغيلية
	-	(الزيادة) النقص في الموجودات
129,285	(2,336,341)	شيكات مؤجلة برسم القبض
(136,544)	(40,185)	مديون مختلفون
(412,879)	1,427,966	شركات زميلة مدينة
573,974	(1,324,647)	بضاعة
		موجودات متداولة أخرى
(412,691)	189,519	الزيادة (النقص) في المطلوبات:
(258,813)	216,783	موردون دائنون
739,797	(76,404)	شيكات مؤجلة برسم الدفع
(20,981)	1,420,417	شركات زميلة دائنة
		مطلوبات متداولة أخرى
904,366	29,960	صافي النقد الناتج من الأنشطة التشغيلية
(87,967)	(118,488)	قبل التعويضات المدفوعة
		التعويضات المدفوعة للموظفين
816,399	(88,528)	صافي النقد (المستخدم في) الناتج من الأنشطة التشغيلية
		بعد التعويضات المدفوعة
		الأنشطة الاستثمارية:
		إستثمارات في شركات تابعة
(430,818)	(425,535)	إضافات إلى ممتلكات ومعدات وأعمال قيد التنفيذ
(153,987)	-	المتحصل من بيع ممتلكات ومعدات
(584,805)	(425,535)	صافي النقد (المستخدم في) الأنشطة الإستثمارية
		الأنشطة التمويلية:
52,442	1,413,801	بنوك دائنة
(287,264)	(895,265)	قروض
(345,000)	-	أرباح مدفوعة
(579,822)	518,536	صافي النقد الناتج من (المستخدم في) الأنشطة التمويلية
(348,228)	4,473	صافي الزيادة (النقص) في النقد وما في حكمه
2,258,451	210,620	النقد وما في حكمه أول الفترة
1,910,223	215,093	النقد وما في حكمه آخر الفترة

المدير العام
عنان عنبتاوي

المدير المالي
هيثم حامد