



2016/08/13

حضرة السيد أحمد عويضة المحترم
الرئيس التنفيذي
سوق فلسطين للأوراق المالية
تحية طيبة وبعد ،،،

الموضوع: الإفصاح عن البيانات المالية الموحدة المرحلية للنصف الأول من عام 2016

بالإشارة الى الموضوع أعلاه، وعملاً بأحكام وقواعد البورصة، وتعليمات هيئة سوق رأس المال، نرفق لكم افصاح شركة فلسطين للإستثمار الصناعي عن البيانات المالية الموحدة المرحلية للفترة المنتهية في 2016/06/30 والتي تشمل:

- تحليل الأداء المالي والتشغيلي للشركة
- قائمة المركز المالي الموحدة المرحلية
- قائمة الدخل والدخل الشامل الموحدة المرحلية
- قائمة التدفقات النقدية الموحدة المرحلية
- قائمة التغيرات في حقوق الملكية الموحدة المرحلية
- البيانات الواردة في المادة رقم 38 من نظام الإفصاح الساري.

وتفضلوا بقبول فائق الإحترام ،،،

الرئيس التنفيذي
عبد الحكيم الفقهاء

المدير المالي
فادي جمعة

- نسخة: السادة هيئة سوق رأس المال الفلسطينية المحترمين



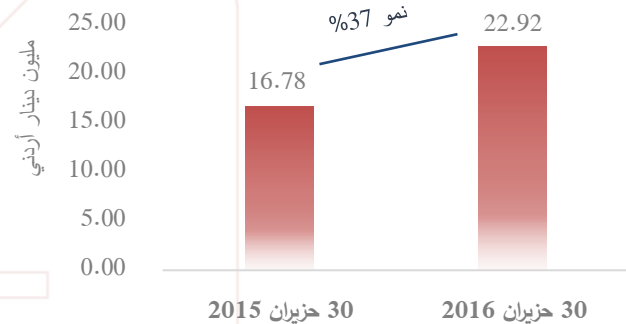
ارتفعت إيرادات الشركة الموحدة خلال النصف الأول من عام 2016 بنسبة 37% مقارنة بالفترة ذاتها من عام 2015، كما حققت الشركة نمواً بنسبة 80% في صافي دخلها الموحد والذي بلغ 3.53 مليون دينار أردني.

1.0 ملخص الأداء التشغيلي الموحد للشركة

أولاً: الإيرادات التشغيلية الموحدة

بلغت إيرادات الشركة الموحدة خلال النصف الأول من عام 2016 ما مجموعه 22.92 مليون دينار أردني، محققة ارتفاعاً عن الفترة ذاتها من عام 2015 بنسبة 37%.

الإيرادات التشغيلية الموحدة



وقد نتج هذا الإرتفاع عما حققته شركة دواجن فلسطين من نمو في إيراداتها بنسبة 25%، بالإضافة الى إيرادات شركة البينار للتجارة العامة والتي تم توحيد نتائج أعمالها في قوائم شركة فلسطين للإستثمار الصناعي خلال النصف الأول من عام 2016.

وفيما يلي بيان لمصادر إيرادات الشركة الموحدة بحسب قطاعات الأعمال:

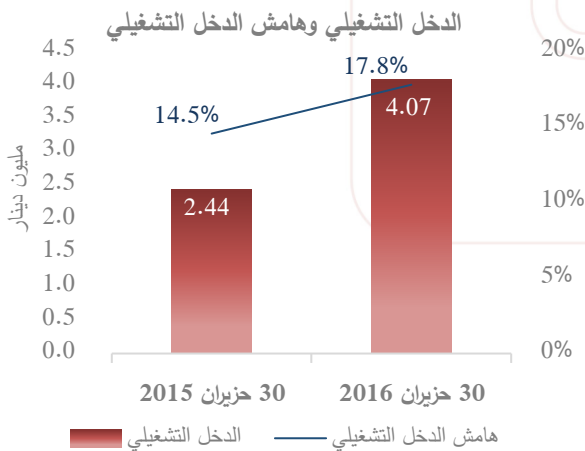
الشركة	صافي الإيرادات (دينار أردني)	حزيران 2015	حزيران 2016	النمو
قطاع الدواجن والألبان		14,282,595	20,747,559	45.3%
قطاع صناعة الكرتون		2,238,604	2,222,144	-0.7%
قطاع صناعة البلاستيك		261,798	45,840	-82.5%

ثانياً: الدخل التشغيلي EBIT

إرتفع دخل الشركة التشغيلي الموحد خلال النصف الأول من عام 2016 بنسبة 67% ليصل الى 4.07 مليون دينار أردني مقابل 2.44 مليون دينار خلال الفترة ذاتها من عام 2015.

وقد نتج هذا الإرتفاع عن تحسن أداء شركة دواجن فلسطين والتي وعلى الرغم من ما يمر به القطاع من تحديات إلا أنها حققت دخلاً تشغيلياً قيمته 2.85 مليون دينار، كما ساهم في ارتفاع دخل المجموعة التشغيلي الموحد ما حققته شركة البينار للتجارة العامة من أرباح والتي تم الاستحواذ عليها مطلع هذا العام.

وارتفع هامش الدخل التشغيلي من 14.5% في النصف الأول من عام 2015 الى 17.8% في النصف الأول من عام 2016.



وقد تحققت ارباح الشركة التشغيلية الموحدة من شركاتها التابعة بالإضافة الى حصتها من نتائج اعمال الشركات الحليفة (شركة مصانع الزيوت النباتية وشركة مطاحن القمح الذهبي) خلال النصف الأول من عام 2016 والتي بلغت 0.81 مليون دينار أردني مرتفعة عن نفس الفترة من عام 2015 بنسبة 2%.

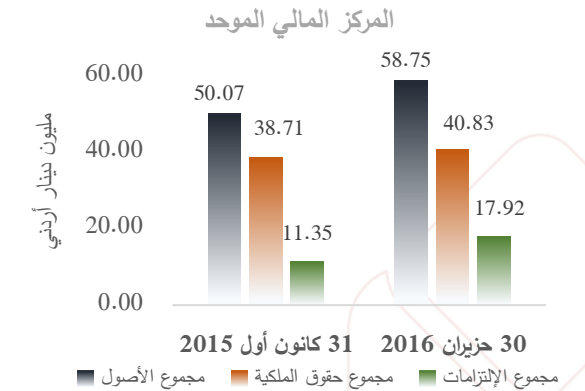


ثالثاً: صافي الدخل الموحد والعائد على مساهمي الشركة

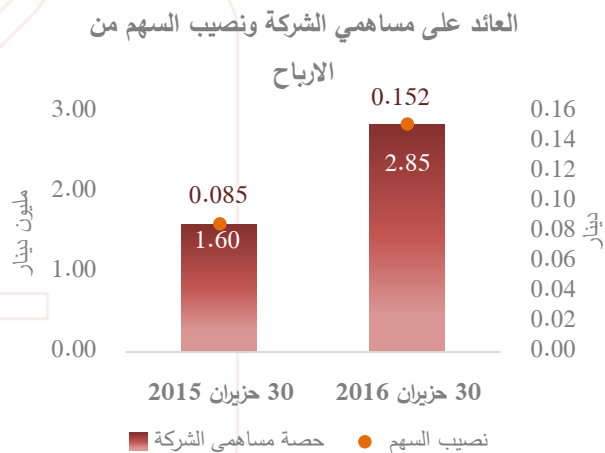
بلغ صافي دخل الشركة الموحد بعد الضريبة 3.53 مليون دينار أردني مقارنة بـ 1.96 مليون دينار في الفترة ذاتها من عام 2015، لتحقق الشركة نمواً في صافي دخلها الموحد بنسبة 80%.

وارتفع العائد على مساهمي الشركة الأم من صافي الدخل الموحد بنسبة 78% ليصل الى 2.85 مليون دينار مقارنة بـ 1.60 مليون دينار حققتها الشركة خلال النصف الأول من عام 2015.

وبلغ نصيب السهم من الأرباح 0.152 دينار مقابل 0.085 دينار خلال الفترة ذاتها من العام الماضي.



وارتفعت حقوق ملكية حملة أسهم الشركة الأم وبشكل أساسي نتيجة للأرباح المتحققة خلال الفترة لتصل الى 32.76 مليون دينار مقارنة بـ 30.76 مليون دينار في نهاية عام 2015 بالرغم من توزيع أرباح على المساهمين بنسبة 6% من القيمة الإسمية للسهم عن عام 2015، وبالتالي فقد ارتفعت القيمة الدفترية للسهم من 1.64 دينار الى 1.75 دينار في نهاية النصف الأول من عام 2016.



رابعاً: المركز المالي الموحد للشركة

ارتفعت قيمة موجودات الشركة الموحدة في نهاية النصف الأول من عام 2016 بنسبة 17% لتصل الى 58.75 مليون دينار أردني مقارنة بـ 50.07 مليون دينار في نهاية عام 2015، وقد نتج هذا الإرتفاع عن توحيد أصول شركة البينار للتجارة العامة في قائمة المركز المالي الموحد للشركة من جهة، وكذلك الإرتفاع المتحقق في قيمة موجودات الشركة المتداولة وبخاصة بنود النقد والذمم المدينة والتي جاء ارتفاعها مصاحباً لتوسع أعمال الشركة التجارية.

خامساً: التدفقات النقدية الموحدة

حققت الشركة إرتفاعاً في تدفقاتها النقدية التشغيلية الموحدة بنسبة 2% لتصل الى 2.88 مليون دينار أردني بعد أن كانت 2.81 مليون دينار خلال النصف الأول من عام 2015، وقد تحقق هذا الإرتفاع نتيجة للنمو الحاصل على نتائج أعمال الشركة وتحقيقها لمعدلات نمو جيدة في مؤشرات التشغيلية.

وبلغ صافي النقد المستخدم في أنشطة الإستثمار (0.82) مليون دينار أردني تمثل صافي النقد المستخدم في أنشطة الاستثمار



شركة فلسطين للإستثمار الصناعي م.ع.م
PALESTINE INDUSTRIAL INVESTMENT CO. LTD.

وفي مقدمتها صفقة الإستحواذ على شركة البينار للتجارة العامة،
والنقد المتحقق من عوائد إستثمارات الشركة في الشركات الحليفة.

وبلغ صافي النقد المستخدم في أنشطة التمويل (0.09) مليون
دينار أردني تمثل صافي المبالغ المسددة والمتحققة من الاقتراض،
وتلك المستخدمة في توزيع ارباح الاسهم على مساهمي
المجموعة.

وبلغ صافي التغير في أرصدة النقد خلال الفترة 1.97 مليون
دينار أردني، ليبلغ رصيد النقد الموحد في نهاية الفترة 4.56
مليون دينار أردني.

وتسعى الشركة دوماً الى رفع حصتها في بعض إستثماراتها في
الشركات الحليفة التي تؤمن أنها تحقق عوائد مجزية للشركة،
وبالتالي تعمل على تعظيم حقوق المساهمين.

والجدول التالي يبين تفاصيل ملكية الشركة في أسهم الشركات
الحليفة طكا في 2016/6/30:

الشركة	عدد الاسهم المملوكة	نسبة الملكية
شركة مصانع الزيوت النباتية	1,306,906	32.67%
شركة مطاحن القمح الذهبي	2,752,598	18.35%

سادساً: إستثمارات الشركة

تقوم استراتيجية شركة فلسطين للإستثمار الصناعي على
الإستثمار المدروس في قطاع الصناعة في فلسطين بمختلف
مجالاته من خلال امتلاك محفظة إستثمارية كفؤة تشكل مزيجاً
من إستثمارات متنوعة في شركات تابعة وأخرى حليفة تضمن
للشركة تحقيق أعلى عائد ممكن مع تحمل الحد الأدنى الممكن
من المخاطر.

وتتفيداً لاستراتيجيتها الإستثمارية فقد أتمت الشركة صفقة
الإستحواذ على شركة البينار للتجارة العامة المساهمة الخصوصية
المحدودة والتي تعمل في قطاع تصنيع الألبان في بداية عام
2016.

والجدول التالي يبين تفاصيل ملكية الشركة في شركاتها التابعة
كما هي في 2016/06/30:

الشركة	عدد الاسهم المملوكة	نسبة الملكية
شركة دواجن فلسطين	10,297,155	76.62%
شركة البينار للتجارة العامة	1,500,000	100.00%
الشركة الوطنية لصناعة الكرتون	2,152,212	43.04%
شركة فلسطين لصناعات اللدائن	4,974,664	71.07%

سابعاً: النسب المالية

فيما يلي أهم النسب المالية كما هي في 30 حزيران 2016 مقارنة
بما كانت عليه في 30 حزيران 2015:

حزيران 2015	حزيران 2016	
نسب الربحية		
7.85%	12.02%	العائد على الأصول*
10.82%	17.42%	العائد على حقوق المساهمين*
نسب الملاءة المالية		
9.66%	9.48%	الديون الى حقوق الملكية
22.18	39.96	معدل تغطية الفوائد (مرة)
سيولة الشركة		
1.36	1.31	نسبة السيولة (مرة)
1.01	1.00	نسبة السيولة السريعة (مرة)
* معدلة سنوياً		

Palestine Industrial Investment Co.
(Padico Industrial)
P.O. Box 1769, Nablus, Palestine
فاكس: +972 (9) 238-4345

شركة فلسطين للإستثمار الصناعي
(باديكو الصناعية)
صندوق بريد 1769، نابلس، فلسطين
هاتف: +972 (9) 238-6180



شركة فلسطين للاستثمار الصناعي م.ع.م
PALESTINE INDUSTRIAL INVESTMENT CO. LTD.

2.0 الأوراق المالية للشركة

يبلغ رأس مال الشركة ما قيمته 18,750,000 دينار اردني مقسمة الى 18,750,000 سهم بقيمة اسمية دينار واحد للسهم، علماً أنه لم يطرأ اي تغيير على عدد الأوراق المالية خلال الفترة.

3.0 مدققو حسابات الشركة

تم في إجتماع الهيئة العامة العادي للشركة بتاريخ 2015/05/04 إعادة انتخاب السادة ارنست ويونغ كمحقق حسابات خارجي للشركة عن عام 2016.

4.0 مجلس إدارة الشركة

صادقت الهيئة العامة العادية للشركة المنعقدة بتاريخ 2015/4/21 على إنتخاب أعضاء مجلس الإدارة للفترة من عام 2015 وحتى 2018، وفيما يلي أعضاء مجلس الإدارة وممثلهم:

1 السيد نضال سختيان (رئيس المجلس)

ممثلاً لشركة فلسطين للتنمية والإستثمار المحدودة (باديكو)

2 السيد عبدالمجيد محمد لمح

ممثلاً لشركة فلسطين للتنمية والإستثمار المحدودة (باديكو)

3 السيد أحمد عبدالحفيظ رمحي

ممثلاً لشركة فلسطين للتنمية والإستثمار المحدودة (باديكو)

4 السيد مهدي حياتي المصري

ممثلاً لشركة فلسطين للتنمية والإستثمار المحدودة (باديكو)

5 السيد أمجد حسون (نائب رئيس المجلس)

ممثلاً لشركة فلسطين للتنمية والإستثمار المساهمة الخصوصية المحدودة

6 السيد مازن راسخ علي

ممثلاً لشركة سختيان لإدارة الإستثمار

7 السيد حمد جمال المصري

ممثلاً لشركة النواة لإدارة الإستثمار

8 السيد شادي الخطيب

ممثلاً لصندوق الإستثمار الفلسطيني

9 السيد جمال حوراني

ممثلاً للبنك العربي ش.م.ع

5.0 الإدارة التنفيذية

السيد عبد الحكيم الفقهاء

الرئيس التنفيذي

السيد فادي جمعة

المدير المالي

السيد غالب فارس

مدير تطوير الأعمال

السيد غسان أبو زهرة

المدقق الداخلي

6.0 التغيرات في أنشطة الشركة الرئيسية

ليس هناك أي تغيير على طبيعة أعمال الشركة وأنشطتها الرئيسية.

7.0 قضايا وقرارات جوهرية

قامت شركة فلسطين للإستثمار الصناعي بالإستحواذ على كامل أسهم شركة البينار للتجارة العامة "شركة متخصصة في صناعة منتجات الألبان" وذلك في بداية شهر شباط من عام 2016.

فيما عدا ما تم ذكره أعلاه، ليس هناك أي قضايا أو تغيرات أو قرارات جوهرية مهمة لحملة أسهم الشركة.

8.0 إجتماع الهيئة العامة العادي

عقدت الشركة إجتماع الهيئة العامة العادي يوم الأربعاء الموافق 2016/05/04، وقد قررت الهيئة توزيع ارباح نقدية على المساهمين عن عام 2015 بنسبة 6% من القيمة الإسمية للسهم.

الرئيس التنفيذي

عبدالحكيم الفقهاء

المدير المالي

فادي جمعة

Palestine Industrial Investment Co.

(Padico Industrial)

P.O. Box 1769, Nablus, Palestine

فاكس: +972 (9) 238-4345

شركة فلسطين للإستثمار الصناعي

(باديكو الصناعية)

صندوق بريد 1769 - نابلس - فلسطين

هاتف: +972 (9) 238-6180

info@piico.ps | www.piico.ps

شركة فلسطين للاستثمار الصناعي المساهمة العامة المحدودة

القوائم المالية الموحدة المرحلية المختصرة (غير المدققة)

٣٠ حزيران ٢٠١٦

تقرير حول مراجعة القوائم المالية الموحدة المرحلية المختصرة إلى رئيس وأعضاء مجلس إدارة شركة فلسطين للاستثمار الصناعي المساهمة العامة المحدودة

لقد راجعنا قائمة المركز المالي المرحلية الموحدة المختصرة المرفقة لشركة فلسطين للاستثمار الصناعي المساهمة العامة المحدودة (الشركة) وشركاتها التابعة كما في ٣٠ حزيران ٢٠١٦ وقائمة الدخل المرحلية الموحدة المختصرة وقائمة الدخل الشامل المرحلية الموحدة المختصرة وقائمة التغيرات في حقوق الملكية المرحلية الموحدة المختصرة وقائمة التدفقات النقدية المرحلية الموحدة المختصرة لفترة الستة أشهر المنتهية في ذلك التاريخ والإيضاحات الأخرى.

إن الإدارة مسؤولة عن إعداد وعرض هذه القوائم المالية الموحدة المرحلية المختصرة وفقاً لمعيار المحاسبة الدولي رقم (٣٤) "التقارير المالية المرحلية". إن مسؤوليتنا هي التوصل إلى نتيجة حول هذه القوائم المالية الموحدة المرحلية المختصرة استناداً إلى مراجعتنا.

نطاق المراجعة

لقد جرت مراجعتنا وفقاً للمعيار الدولي المتعلق بعمليات المراجعة ٢٤١٠ "مراجعة المعلومات المالية المرحلية من قبل مدقق الحسابات المستقل للمنشأة". إن عملية مراجعة المعلومات المالية المرحلية تتمثل في القيام بإستفسارات بشكل أساسي من الأشخاص المسؤولين عن الأمور المالية والمحاسبية وتطبيق إجراءات تحليلية وإجراءات مراجعة أخرى. إن نطاق أعمال المراجعة أقل بكثير من نطاق أعمال التدقيق التي تتم وفقاً لمعايير التدقيق الدولية وبالتالي لا تمكننا أعمال المراجعة من الحصول على تأكيدات حول كافة الأمور الهامة التي من الممكن تحديدها من خلال أعمال التدقيق، وعليه فإننا لا نبدي رأي تدقيق حولها.

النتيجة

بناء على مراجعتنا، لم تسترعب انتباهنا أية أمور تجعلنا نعتقد بأن القوائم المالية المرحلية الموحدة المختصرة المرفقة لم يتم إعدادها، من كافة النواحي الجوهرية، وفقاً لمعيار المحاسبة الدولي رقم (٣٤).

فقرة توكيدية

كما هو مبين في إيضاح (١١) لم تحصل الشركة على مخالصات ضريبية نهائية عن نتائج أعمالها للفترة منذ عام ٢٠٠٤ وحتى عام ٢٠١٥. إن المبالغ الفعلية للضرائب التي قد تدفع تعتمد على نتائج المخالصات الضريبية النهائية.

إرنست ويونغ - الشرق الأوسط

رخصة رقم ٢٠١٢/٢٠٦

إرنست ويونغ

١٠ آب ٢٠١٦
رام الله - فلسطين

قائمة المركز المالي الموحدة المرحلية المختصرة

كما في ٣٠ حزيران ٢٠١٦

٣١ كانون الأول ٢٠١٥	٣٠ حزيران ٢٠١٦	إيضاح	الموجودات
مدققة	غير مدققة		
دينار أردني	دينار أردني		
موجودات غير متداولة			
٢٢,٧٨٧,٢٣٧	٢٣,٩٧٧,٤٩٣		ممتلكات ومعدات
-	٢,٤٦٣,٨٨٩	٤	شهرة ناتجة عن شراء شركة تابعة
٤٦٠,٠٣٤	٤٦٦,٨٢٥		مشروع قيد الإنشاء
١٠,٩٩٩,٤٠٢	١٠,٩٧٣,١٥٧		استثمارات في أسهم شركات حليفة
٦٥٦,٤٨٦	٦٥١,٩٤٣		موجودات مالية متوفرة للبيع
٣٤,٩٠٣,١٥٩	٣٨,٥٣٣,٣٠٧		
موجودات متداولة			
١,٣٧٢,٤٨٠	١,٤٩٤,٠٧٥		موجودات حية - غير ناضجة
٦٤٧,١٢٢	٤١٢,١١٢		موجودات حية - ناضجة ومنتجة
٢,٠١٩,٦٠٢	١,٩٠٦,١٨٧		مجموع الموجودات الحية
٢,٣١١,٨٩٢	٢,٧٨٧,٨٠٦		مخزون
٧,٥٨١,٧٩٧	٩,٨٩٩,٠١٠	٥	ذمم مدينة
٥٧٦,٠٦٨	٩١٠,٤٤٣		موجودات متداولة أخرى
٢,٤٨٤,٢٦٧	٤,٥٦٣,٧٩٤	٦	النقد والتفقد المعادل
١٤,٩٧٣,٦٢٦	٢٠,٠٦٧,٢٤٠		
١٨٨,٥٠٢	١٤٦,٠٥٠		موجودات محتفظ بها لغرض البيع
٥٠,٠٦٥,٢٨٧	٥٨,٧٤٦,٥٩٧		مجموع الموجودات
حقوق الملكية والمطلوبات			
حقوق الملكية			
١٨,٧٥٠,٠٠٠	١٨,٧٥٠,٠٠٠		رأس المال المدفوع
٣,٠٧٦,٢٧٤	٣,٠٧٦,٢٧٤	٨	احتياطي إجباري
١,٠٥٨,٧٥٥	١,٣٩٠,٣٠٦		احتياطي فروقات ترجمة عملات أجنبية
٣٣	(٥٩,٥٢٢)		احتياطي موجودات مالية متوفرة للبيع
٧,٨٧٨,٥٥٦	٩,٦٠٦,٦٦٦		أرباح مدورة
٣٠,٧٦٣,٦١٨	٣٢,٧٦٣,٧٢٤		حق ملكية حملة الأسهم العائد لمساهمي الشركة الأم
٧,٩٤٦,٧٥٤	٨,٠٦٢,٤٧٦		حقوق جهات غير مسيطرة
٣٨,٧١٠,٣٧٢	٤٠,٨٢٦,٢٠٠		مجموع حقوق الملكية
مطلوبات غير متداولة			
٣٥٠,٣١٨	١,٥١٧,١٩٣	٩	قروض طويلة الأجل
٨٧٧,٤٠٢	١,١٠٤,٩٥٧		مخصص تعويض نهاية الخدمة
١,٢٢٧,٧٢٠	٢,٦٢٢,١٥٠		
مطلوبات متداولة			
٤,٩٨٧,٦١٣	٧,٤٢٠,٠٨٧		ذمم دائنة
٧٨٩,٥٧١	٤٩٣,٣٥٦		أقساط قروض طويلة الأجل تستحق خلال عام
١,٩٥٧,٢٦٦	١,٨٥٩,١٨٤	١٠	تسهيلات ائتمانية
٣١٣,٤٠٩	١٢٢,٧٦٢	١١	مخصص ضريبة الدخل
٢,٠٧٩,٣٣٦	٥,٤٠٢,٨٥٨	١٢	مطلوبات متداولة أخرى
١٠,١٢٧,١٩٥	١٥,٢٩٨,٢٤٧		
١١,٣٥٤,٩١٥	١٧,٩٢٠,٣٩٧		مجموع المطلوبات
٥٠,٠٦٥,٢٨٧	٥٨,٧٤٦,٥٩٧		مجموع حقوق الملكية والمطلوبات

تعتبر الإيضاحات المرفقة من ١ إلى ١٥ جزءاً من هذه القوائم المالية الموحدة المرحلية المختصرة

قائمة الدخل الموحدة المرحلية المختصرة

لفترة الستة أشهر المنتهية في ٣٠ حزيران ٢٠١٦

٣٠ حزيران ٢٠١٥	٣٠ حزيران ٢٠١٦	إيضاح
غير مدققة	غير مدققة	
دينار أردني	دينار أردني	
١٦,٧٨٢,٩٩٧	٢٢,٩١٨,٤٩٤	المبيعات
(١٣,٦٩٣,٥١٢)	(١٧,٨١٧,٣٢١)	كلفة المبيعات
٣,٠٨٩,٤٨٥	٥,١٠١,١٧٣	مجمل الربح
(٩٣٢,٧٦٣)	(١,١١١,٦١٧)	مصاريف إدارية وعامة
(٥٥٢,٣٢٧)	(٧٦٠,٩٢٩)	مصاريف تسويق وبيع وتوزيع
٣٧,٤١٧	٣٠,٠٠٥	أرباح محفظة الموجودات المالية المتوفرة للبيع
٧٩٧,٨٤٨	٨١٣,٢٣٤	حصة الشركة من نتائج أعمال الشركات الحليفة
٢,٤٣٩,٦٦٠	٤,٠٧١,٨٦٦	
(١٠٩,٩٨٤)	(١٠١,٨٩١)	مصاريف فوائد
(١٣٩,٦٩٧)	(١١٩,٧٩٤)	مخصص تدني ذمم مدينة
(١٩,٦٢٣)	٢,٩٢٢	إيرادات (مصاريف) أخرى
٢,١٧٠,٣٥٦	٣,٨٥٣,١٠٣	ربح الفترة قبل ضريبة الدخل
(٢٠٦,٤٣٦)	(٣٢٢,٦٥٣)	مصروف ضريبة الدخل
١,٩٦٣,٩٢٠	٣,٥٣٠,٤٥٠	ربح الفترة
		ويعود إلى
١,٦٠١,٢٢٢	٢,٨٥٣,١١٠	مساهمي الشركة الأم
٣٦٢,٦٩٨	٦٧٧,٣٤٠	حقوق جهات غير مسيطرة
١,٩٦٣,٩٢٠	٣,٥٣٠,٤٥٠	
٠,٠٨٥	٠,١٥٢	الحصة الأساسية والمخفضة للسهم من ربح الفترة العائد إلى مساهمي الشركة الأم

١١

قائمة الدخل الشامل الموحدة المرحلية المختصرة
لفترة الستة أشهر المنتهية في ٣٠ حزيران ٢٠١٦

لفترة الستة أشهر المنتهية في ٣٠ حزيران	
٢٠١٥	٢٠١٦
غير مدققة	غير مدققة
دينار أردني	دينار أردني
١,٩٦٣,٩٢٠	٣,٥٣٠,٤٥٠
(٦٨,٨٤٠)	(٦٥,١٣٧)
٨٩٣,٩٨٧	٤٠٨,٤٥١
٨٢٥,١٤٧	٣٤٣,٣١٤
٢,٧٨٩,٠٦٧	٣,٨٧٣,٧٦٤
٢,٢١٧,٧٥٠	٣,١٢٥,١٠٦
٥٧١,٣١٧	٧٤٨,٦٥٨
٢,٧٨٩,٠٦٧	٣,٨٧٣,٧٦٤

ربح الفترة

بنود الدخل الشامل الأخرى

بنود سيتم إعادة تصنيفها إلى قائمة الدخل في فترات لاحقة:

خسائر الموجودات المالية المتوفرة للبيع

فروقات ترجمة عملات أجنبية

صافي بنود الدخل الشامل الأخرى

صافي الدخل الشامل للفترة

ويعود إلى:

مساهمي الشركة الأم

حقوق جهات غير مسيطرة

قائمة التغيرات في حقوق الملكية الموحدة المرحلية المختصرة

لفترة الستة أشهر المنتهية في ٣٠ حزيران ٢٠١٦

حق ملكية حملة الأسهم المساهمي الشركة الأم		إحتياطي		فروقات ترجمة		احتياطي		رأس المال	
مجموع حقوق الملكية	حقوق جهات غير مسيطرة	المجموع	مرددة	موجزات مالية متوفرة للبيع	صلاات أجنبية	إجباري	المنفوع	مجموع حقوق	احتياطي
دينار أردني	دينار أردني	دينار أردني	دينار أردني	دينار أردني	دينار أردني	دينار أردني	دينار أردني	دينار أردني	دينار أردني
٣٨,٧١٠,٣٧٢	٧,٩٤٦,٧٥٤	٣٠,٧٦٣,٦١٨	٧,٨٧٨,٥٥٦	٣٣	١,٠٥٨,٧٥٥	٣,٠٧٦,٢٧٤	١٨,٧٥٠,٠٠٠	٣٨,٧١٠,٣٧٢	٧,٩٤٦,٧٥٤
٣,٥٣٠,٤٥٠	٦٧٧,٣٤٠	٢,٨٥٣,١١٠	٢,٨٥٣,١١٠	-	-	-	-	٣,٥٣٠,٤٥٠	٦٧٧,٣٤٠
٣٤٣,٣١٤	٧١,٣١٨	٢٧١,٩٩٦	-	(٥٩,٥٥٥)	٣٣١,٥٥١	-	-	٣٤٣,٣١٤	٧١,٣١٨
٣,٨٧٣,٧٦٤	٧٤٨,٦٥٨	٣,١٢٥,١٠٦	٢,٨٥٣,١١٠	(٥٩,٥٥٥)	٣٣١,٥٥١	-	-	٣,٨٧٣,٧٦٤	٧٤٨,٦٥٨
(١,١٢٥,٠٠٠)	-	(١,١٢٥,٠٠٠)	(١,١٢٥,٠٠٠)	-	-	-	-	(١,١٢٥,٠٠٠)	-
(١٣٢,٩٣٦)	(١٣٢,٩٣٦)	-	-	-	-	-	-	(١٣٢,٩٣٦)	(١٣٢,٩٣٦)
٤٠,٨٢٦,٢٠٠	٨,٠٦٢,٤٧٦	٣٢,٧٦٣,٧٢٤	٩,٦٠٦,٦٦٦	(٥٩,٥٢٢)	١,٣٩٠,٣٠٦	٣,٠٧٦,٢٧٤	١٨,٧٥٠,٠٠٠	٤٠,٨٢٦,٢٠٠	٨,٠٦٢,٤٧٦
٣٦,٩٧٥,٨٢٩	٧,٧٣٣,٧٦٥	٢٩,٢٤٢,٠٦٤	٦,٧٣٢,٦٩٠	(٢١,٨٠٦)	١,٠٤٠,٥٥٨	٢,٧٤٠,٦٢٢	١٨,٧٥٠,٠٠٠	٣٦,٩٧٥,٨٢٩	٧,٧٣٣,٧٦٥
١,٩٦٣,٩٢٠	٣٦٢,٦٩٨	١,٦٠١,٢٢٢	١,٦٠١,٢٢٢	-	-	-	-	١,٩٦٣,٩٢٠	٣٦٢,٦٩٨
٨٢٥,١٤٧	٢٠٨,٦١٩	٦١٦,٥٢٨	-	(٣٢,٤٨٠)	٦٤٩,٠٠٨	-	-	٨٢٥,١٤٧	٢٠٨,٦١٩
٢,٧٨٩,٠٦٧	٥٧١,٣١٧	٢,٢١٧,٧٥٠	١,٦٠١,٢٢٢	(٣٢,٤٨٠)	٦٤٩,٠٠٨	-	-	٢,٧٨٩,٠٦٧	٥٧١,٣١٧
(١,٨٧٥,٠٠٠)	-	(١,٨٧٥,٠٠٠)	(١,٨٧٥,٠٠٠)	-	-	-	-	(١,٨٧٥,٠٠٠)	-
(٥٣٨,٧٤٣)	(٥٣٨,٧٤٣)	-	-	-	-	-	-	(٥٣٨,٧٤٣)	(٥٣٨,٧٤٣)
٣٧,٣٥١,١٥٣	٧,٧٦٦,٣٣٩	٢٩,٥٨٤,٨١٤	٦,٤٥٨,٩١٢	(٥٤,٢٨٦)	١,٦٨٩,٥٦٦	٢,٧٤٠,٦٢٢	١٨,٧٥٠,٠٠٠	٣٧,٣٥١,١٥٣	٧,٧٦٦,٣٣٩

الرصيد كما في ١ كانون الثاني ٢٠١٥

رصيد كما في ١ كانون الثاني ٢٠١٥

ربح الفترة

بند الدخل الشامل الأخرى

صافي الدخل الشامل للفترة

أرباح تقنية موزعة (إيضاح ٧)

أرباح تقنية موزعة تابعة شركات تابعة (إيضاح ٧)

الرصيد كما في ٣٠ حزيران ٢٠١٥ (غير مدققة)

تعتبر الإيضاحات المرفقة من ١ إلى ١٥ جزءاً من هذه القوائم المالية الموحدة المرحلية المختصرة

قائمة التدفقات النقدية الموحدة المرحلية المختصرة

لفترة الستة أشهر المنتهية في ٣٠ حزيران ٢٠١٦

٣٠ حزيران ٢٠١٥	٣٠ حزيران ٢٠١٦	إيضاح
غير مدققة	غير مدققة	
دينار أردني	دينار أردني	
٢,١٧٠,٣٥٦	٣,٨٥٣,١٠٣	أنشطة التشغيل
		ريح الفترة قبل ضريبة الدخل
		تعديلات :
		إستهلاكات
٧٦٧,٢٠٦	٧٥٧,٣٨٦	حصة الشركة من نتائج أعمال الشركات الحليفة
(٧٩٧,٨٤٨)	(٨١٣,٢٣٤)	مخصص تدني ذمم مدينة
١٣٩,٦٩٧	١١٩,٧٩٤	أرباح محفظة الموجودات المالية المتوفرة للبيع
(٣٧,٤١٧)	(٣٠,٠٠٥)	أرباح بيع ممتلكات ومعدات
(٤,٣٣٢)	(١٠,٧٣٧)	مخصص تعويض نهاية الخدمة
١٠٨,٠٥٨	١٠٥,١٤٠	مصاريف فوائد
١٠٩,٩٨٤	١٠١,٨٩١	بنود أخرى غير نقدية
(١٧,٧٥٠)	-	
٢,٤٣٧,٩٥٤	٤,٠٨٣,٣٣٨	
		التغيرات في رأس المال العامل:
		الذمم المدينة
(١,١٦٠,٧٠٩)	(٢,٢٧٩,٧٣٥)	المخزون
٨٥١,٣٣٣	(٢٥٦,٠٢١)	الموجودات الحية
٧٦,١٢١	١١٣,٤١٥	الموجودات المتداولة الأخرى
٣٢٤,٥٨٠	(٢٣٤,٣٧٥)	الذمم الدائنة
٥٩٢,٤٢٥	١,٥٨٤,٤٩٣	المطلوبات المتداولة الأخرى
٢٥٥,٢١٣	٥٤٤,٠٥٠	دفعات ضريبة دخل
(٥٤٨,١٢٤)	(٥٤٢,١١٦)	دفعات تعويض نهاية الخدمة
(١٥,٥٢٥)	(١٣٢,٩٢٧)	صافي النقد من أنشطة التشغيل
٢,٨١٣,٢٦٨	٢,٨٨٠,١٢٢	
		أنشطة الاستثمار
-	(١,٧٦٨,٩٥٥)	٤ شراء أسهم في شركة تابعة
(٣,٠٢٧)	-	استثمارات في أسهم شركات حليفة
(٣٥٢,٧١٩)	(٤٠٤,٧٣٢)	شراء عقارات وآلات ومعدات
١٢,٨٠٤	٢٥,٠٥٠	بيع عقارات وآلات ومعدات
-	٤١,٨٧٧	بيع موجودات محتفظ بها لغرض البيع
-	(٢,٣٦٩)	شراء موجودات مالية متوفرة للبيع
(١,٨٩٢)	-	الزيادة في المشاريع قيد الإنشاء
٣٧,٤١٨	٣٠,٠٠٥	عوائد توزيعات أسهم
٦٠٠,٠٠٠	٦٨٤,١٥٢	توزيعات مقبوضة من الشركات الحليفة
-	٥٧٣,١٥١	٤ النقد المتدفق من توحيد شركة تابعة
٢٩٢,٥٨٤	(٨٢١,٨٢١)	صافي النقد (المستخدم في) من أنشطة الاستثمار
		أنشطة التمويل
(٥٨٨,٩٥٢)	(٧٦١,٥١٦)	أرباح نقدية موزعة
(٦١٥,٨٤٩)	٨٧٠,٦٦٠	قروض طويلة الأجل
(٢٨٧,٧٦٨)	(٩٨,٠٨٢)	تسهيلات ائتمانية
(١٠٩,٩٨٤)	(١٠١,٨٩١)	مصاريف فوائد مدفوعة
(١,٦٠٢,٥٥٣)	(٩٠,٨٢٩)	صافي النقد المستخدم في أنشطة التمويل
١,٥٠٣,٢٩٩	١,٩٦٧,٤٧٢	الزيادة في النقد والنقد المعادل
١٤٥,٥٤٦	١١٢,٠٥٥	فروقات ترجمة عملات أجنبية
٩٨٤,٢١٧	٢,٤٨٤,٢٦٧	النقد والنقد المعادل في بداية الفترة
٢,٦٣٣,٠٦٢	٤,٥٦٣,٧٩٤	٦ النقد والنقد المعادل في نهاية الفترة

إيضاحات حول القوائم المالية الموحدة المرحلية المختصرة

٣٠ حزيران ٢٠١٦

١. الشركة ونشاطها

سُجلت شركة فلسطين للاستثمار الصناعي المساهمة العامة المحدودة (الشركة) لدى مراقب الشركات في فلسطين بتاريخ ٣١ كانون الثاني ١٩٩٥ تحت رقم (٥٦٢٦٠٠٥٠٢)، وبأشرت أعمالها بتاريخ ١ تشرين الأول ١٩٩٥.

من الغايات الأساسية للشركة القيام بتنمية وتشجيع الاستثمارات في المجالات الاقتصادية المختلفة، ومن ضمنها الصناعية، من خلال تأسيس الشركات والمشروعات المستقلة والتابعة والمتفرعة والاشتراك والتعاون مع الشركات التابعة والمرتبطة بغاياتها.

تم إقرار القوائم المالية الموحدة المرحلية المختصرة للشركة كما في ٣٠ حزيران ٢٠١٦ من قبل مجلس إدارة الشركة بتاريخ ١٠ آب ٢٠١٦.

٢. القوائم المالية الموحدة

تشمل القوائم المالية الموحدة القوائم المالية لشركة فلسطين للاستثمار الصناعي وشركاتها التابعة (المجموعة) كما في ٣٠ حزيران ٢٠١٦.

لقد كانت نسب ملكية الشركة في رأس مال شركاتها التابعة كما يلي:

نسبة الملكية		النشاط الرئيسي	الشركة التابعة
٢٠١٥	٢٠١٦		
٧٦,٦١	٧٦,٦١	إنتاج الدجاج والأعلاف والبيض	شركة دواجن فلسطين (الدواجن)
٧١,٠٧	٧١,٠٧	صناعة اللدائن	شركة فلسطين لصناعات اللدائن (اللدائن)
٤٣,٠٥	٤٣,٠٥	صناعة الكرتون	الشركة الوطنية لصناعة الكرتون (الكرتون)
-	١٠٠	إنتاج الحليب والألبان	شركة البينار للتجارة العامة (البينار)

تعمل الشركات التابعة في مناطق السلطة الوطنية الفلسطينية، قامت المجموعة خلال الفترة بالاستحواذ على كامل أسهم شركة البينار للتجارة العامة (البينار)، نتيجة لذلك أصبحت البينار مملوكة بالكامل للمجموعة، وبالتالي تم توحيد قوائمها المالية مع القوائم المالية الموحدة للمجموعة (إيضاح رقم ٤).

٣. أسس الإعداد والتغيرات في السياسات المحاسبية

أسس إعداد القوائم المالية

تم إعداد القوائم المالية الموحدة المرحلية المختصرة للشركة للفترة المنتهية في ٣٠ حزيران ٢٠١٦ وفقاً لمعيار التقارير المالية الدولية رقم ٣٤ (التقارير المالية المرحلية). تم إعداد القوائم المالية المرحلية الموحدة المختصرة بالدينار الأردني.

لا تتضمن القوائم المالية الموحدة المرحلية المختصرة كافة المعلومات والإيضاحات المطلوبة لإعداد قوائم مالية سنوية ويجب قراءتها مع القوائم المالية السنوية للشركة كما في ٣١ كانون الأول ٢٠١٥. كذلك، فإن نتائج فترة الستة أشهر المنتهية في ٣٠ حزيران ٢٠١٦ لا تمثل بالضرورة مؤشراً للنتائج المتوقعة للسنة المالية التي ستنتهي في ٣١ كانون الأول ٢٠١٦.

التغيرات في السياسات المحاسبية

إن السياسات المحاسبية المتبعة في إعداد القوائم المالية المرحلية الموحدة المختصرة للشركة كانت متفقة مع تلك التي تم استخدامها لإعداد القوائم المالية الموحدة كما في ٣١ كانون الأول ٢٠١٥.

٤. استحواذ على شركة تابعة خلال عام ٢٠١٦

قامت المجموعة في بداية عام ٢٠١٦ بشراء كامل أسهم شركة البينار للتجارة العامة المساهمة الخصوصية المحدودة (البنار) والبالغة ١,٥٠٠,٠٠٠ سهم، وعليه أصبح لدى المجموعة القدرة على السيطرة على البينار من خلال امتلاكها كامل حقوق التصويت بمبلغ ٥,٠٠٠,٠٠٠ دولار أمريكي (ما يعادل ٣,٥٣٩,٦٤٠ دينار أردني) نتيجة لذلك أصبحت البينار مملوكة بالكامل للمجموعة، وبالتالي تم توحيد قوائمها المالية مع القوائم المالية الموحدة للمجموعة. ساهمت البينار في صافي نتائج أعمال الشركة بربح بلغ ١٢٤,٥٠٧ دينار أردني خلال الفترة من تاريخ الاستحواذ وحتى ٣٠ حزيران ٢٠١٦. فيما يلي القيمة العادلة لموجودات ولتطلوبات شركة البينار في تاريخ الاستحواذ:

دينار أردني	الموجودات بالقيمة العادلة
القيمة العادلة	عقارات وآلات ومعدات
بتاريخ الاستحواذ	مخزون
١,٢٣٧,١٠٤	ذمم مدينة
٢١٩,٦٦١	موجودات متداولة أخرى
١٧٨,٦٢٧	النقد والنقد المعادل
١٠,٩٠٩	
٥٧٣,١٥١	
٢,٢١٩,٤٥٢	
	المطلوبات بالقيمة العادلة
	ذمم دائنة
٨٤٧,٩٨١	مخصص ضريبة الدخل
٢٧,٩١١	أرصدة دائنة أخرى
٢٢,١٦٧	مخصص تعويض نهاية الخدمة
٢٤٥,٦٤٢	
١,١٤٣,٧٠١	
١,٠٧٥,٧٥١	القيمة العادلة لصافي الموجودات
(٣,٥٣٩,٦٤٠)	كلفة شراء شركة البينار
(٢,٤٦٣,٨٨٩)	الشهرة الناتجة عن شراء شركة البينار

٥. ذمم مدينة

تشمل الذمم المدينة ما يلي:

٣١ كانون الأول ٢٠١٥	٣٠ حزيران ٢٠١٦	ذمم العملاء
دينار أردني	دينار أردني	شيكات برسم التحصيل
٥,٣٤٢,٣٦٦	٦,٧٢٨,٢٦٩	مخصص تدني ذمم مدينة
٤,٢٣٢,٨٦٤	٥,٨٢٢,٥٥١	
(٢,٠٤٤,٥٠٧)	(٢,٧١٠,٩٠٥)	مستحق من جهات ذات علاقة
٧,٥٣٠,٧٢٣	٩,٨٣٩,٩١٥	
٥١,٠٧٤	٥٩,٠٩٥	
٧,٥٨١,٧٩٧	٩,٨٩٩,٠١٠	

٦. النقد والنقد المعادل

يشمل النقد والنقد المعادل كما يظهر في قائمة التدفقات النقدية ما يلي:

٣٠ حزيران ٢٠١٥	٣٠ حزيران ٢٠١٦	
دينار أردني	دينار أردني	نقد في الصندوق
٥٢,٨٦٣	٤٥,٨٤٩	حسابات جارية لدى البنوك
٢,٥٨٠,١٩٩	٤,٥١٧,٩٤٥	
٢,٦٣٣,٠٦٢	٤,٥٦٣,٧٩٤	

٧. أرباح نقدية موزعة

قررت الهيئة العامة للشركة في اجتماعها الذي عقد في ٤ أيار ٢٠١٦ توزيع أرباح نقدية بمبلغ ٠,٠٦ دينار أردني للسهم الواحد بإجمالي مبلغ ١,١٢٥,٠٠٠ دينار أردني عن نتائج أعمال عام ٢٠١٥.

قررت الهيئة العامة للشركة في اجتماعها الذي عقد في ٢٠ نيسان ٢٠١٥ توزيع أرباح نقدية بمبلغ ٠,١٠ دينار أردني للسهم الواحد بإجمالي مبلغ ١,٨٧٥,٠٠٠ دينار أردني عن نتائج أعمال عام ٢٠١٤.

أرباح نقدية موزعة من شركات تابعة

قررت الهيئة العامة لشركة دواجن فلسطين (شركة تابعة) في اجتماعها المنعقد بتاريخ ٤ أيار ٢٠١٦ و ٢٠ نيسان ٢٠١٥ توزيع أرباح نقدية على المساهمين بمقدار ٠,١٥ و ٠,١٠ دينار أردني للسهم الواحد بإجمالي مبلغ ٢,٠١٦,٠٠٠ و ١,٦١٢,٨٠٠ دينار أردني عن نتائج أعمالها عن عامي ٢٠١٥ و ٢٠١٤، على التوالي. بلغت حصة الجهات غير المسيطرة من الأرباح الموزعة ما مجموعه ٤٧١,٤٢٧ و ٣٧٧,٢٣٤ دينار أردني كما في ٣٠ حزيران ٢٠١٦ و ٣٠ حزيران ٢٠١٥، على التوالي.

كما قررت الهيئة العامة للشركة الوطنية لصناعة الكرتون (شركة تابعة) في اجتماعها المنعقد بتاريخ ٢٧ نيسان ٢٠١٦ و ٧ آذار ٢٠١٥ توزيع أرباح نقدية بمبلغ ٠,٠٨ دولار أمريكي للسهم الواحد بإجمالي ٢٨٣,٦٠٠ دينار أردني عن نتائج أعمالها عن عامي ٢٠١٥ و ٢٠١٤، على التوالي. بلغت حصة الجهات غير المسيطرة من الأرباح الموزعة ما مجموعه ١٦١,٥٠٩ دينار أردني كما في ٣٠ حزيران ٢٠١٦ و ٣٠ حزيران ٢٠١٥، على التوالي.

٨. احتياطي إجباري

تمثل المبالغ المتجمعة في الاحتياطي الإجباري ما تم اقتطاعه بنسبة ١٠% من الأرباح السنوية الصافية وفقاً لقانون الشركات وهو غير قابل للتوزيع على المساهمين. لم تقم الشركة بإقتطاع الإحتياطي الإجباري حيث أن هذه القوائم المالية تمثل معلومات مالية مرحلية.

٩. قروض طويلة الأجل

وقعت الشركة خلال الفترة على اتفاقية قرض طويل الأجل مع بنك اقليمي بمبلغ ٢,٦٥٩,٠٠٠ دينار أردني لتمويل شراء شركة الدينار. يستحق على القرض فائدة سنوية متناقصة بمقدار ٥%، ويسدد القرض بموجب أقساط ربع سنوية تبدأ بعد ١٨ شهراً من تاريخ سحب كامل قيمة القرض. تم منح هذا القرض مقابل رهن ١,٥٠٠,٠٠٠ سهم من أسهم شركة الدواجن بلغت قيمتها السوقية كما في ٣٠ حزيران ٢٠١٦ مبلغ ٣,٧٨٠,٠٠٠ دينار أردني بالإضافة إلى رهن كامل أسهم شركة الدينار. بلغ الرصيد المستغل من هذا القرض كما في ٣٠ حزيران ٢٠١٦ مبلغ ١,٣٢٩,٥٠٠ دينار أردني.

١٠. تسهيلات ائتمانية

يمثل هذا البند حسابات جاري مدين بالدولار الأمريكي والشيفل الإسرائيلي تم الحصول عليها من أحد البنوك المحلية بسقف إجمالي ٢,٥٠٣,١٥٥ دينار أردني، بلغ الرصيد المستحق من هذه التسهيلات كما في ٣٠ حزيران ٢٠١٦ مبلغ ١,٨٥٩,١٨٤ دينار أردني. يخضع حساب الجاري مدين بالدولار الأمريكي لفائدة سنوية بمعدل سعر الإقراض في أسواق لندن (ليبور) مضافاً إليه ٢% بينما يخضع حساب الجاري مدين بالشيفل الإسرائيلي لفائدة سنوية بمعدل ٥,٥%.

١١. مخصص ضريبة الدخل

وفقاً لقانون ضريبة الدخل، يخضع الربح الضريبي للشركة وشركة الكرتون وشركة البينار (شركات تابعة) من بداية عام ٢٠١٥ لضريبة دخل بمعدل ١٥%، ويخضع الربح الضريبي لشركة دواجن فلسطين وشركة فلسطين لصناعة اللدائن (شركات تابعة) لضريبة دخل بمعدل ٥٠% من نسبة الضريبة القانونية.

توصلت الكرتون خلال الفترة الى مخالصة نهائية مع دائرة ضريبة الدخل عن نتائج أعمالها لعام ٢٠١٤ نتج عنها مخصص اضافي بمبلغ ٣,٣٠٠ دينار أردني تم قيدها في قائمة الدخل. في حين لم تحصل الشركة على مخالصات ضريبية نهائية عن نتائج أعمالها للفترة منذ عام ٢٠٠٤ وحتى عام ٢٠١٤. كما لم تتوصل كل من شركة البينار والدواجن إلى مخالصة نهائية عن نتائج أعمالها لعام ٢٠١٥.

لم تحصل شركة فلسطين لصناعات اللدائن على مخالصة نهائية مع دائرة ضريبة الدخل عن نتائج الأعمال للفترة منذ التأسيس وحتى عام ٢٠١٥.

فيما يلي ملخص الحركة التي تمت على حساب مخصص ضريبة الدخل خلال السنة:

٣١ كانون أول ٢٠١٥	٣٠ حزيران ٢٠١٦	
دينار أردني	دينار أردني	
٥٤٥,١٨٩	٣١٣,٤٠٩	الرصيد في بداية الفترة/ السنة
٥٠١,٣٧٨	٣١٩,٣٥٣	ضريبة دخل الفترة/ السنة
-	٣,٣٠٠	ضريبة دخل سنوات سابقة
-	٢٧,٩١١	استحواذ شركة تابعة (إيضاح ٤)
(٧٣٣,٦٥١)	(٥٤٢,١١٦)	دفعات خلال الفترة/ السنة
٤٩٣	٩٠٥	فروقات عملة
٣١٣,٤٠٩	١٢٢,٧٦٢	الرصيد في نهاية الفترة/ السنة

١٢. مطلوبات متداولة أخرى

٣١ كانون أول ٢٠١٥	٣٠ حزيران ٢٠١٦	
دينار أردني	دينار أردني	
١,٢١٧,٩٨١	٢,٧٧٦,٩٨٧	توزيعات أرباح نقدية مستحقة
-	١,٧٧٦,٠٤٥	شيكات صادرة مؤجلة ناتجة عن صفقة شراء البينار
٣١٤,٤١٣	٢٤٥,١٣٠	مصاريف مستحقة
٥٤٦,٩٤٢	٦٠٤,٦٩٦	أخرى
٢,٠٧٩,٣٣٦	٥,٤٠٢,٨٥٨	

١٣. معاملات مع جهات ذات علاقة

يمثل هذا البند الأرصدة والمعاملات مع الجهات ذات علاقة والتي تتضمن المساهمين الرئيسيين وأعضاء مجلس الإدارة والإدارة العليا وأية شركات يسيطرون عليها أو لهم القدرة على التأثير بها. يتم اعتماد سياسات الأسعار والشروط المتعلقة بالأرصدة والمعاملات مع الجهات ذات العلاقة من قبل مجلس إدارة الشركة.

تتضمن قائمة المركز المالي المرحلية الموحدة الأرصدة التالية مع الجهات ذات العلاقة كما في ٣٠ حزيران ٢٠١٦ و ٣١ كانون الأول ٢٠١٥:

٣١ كانون الأول ٢٠١٥	٣٠ حزيران ٢٠١٦	طبيعة العلاقة	
دينار أردني	دينار أردني	مساهمين رئيسيين وشركات شقيقة	ذمم مدينة
٥١,٠٧٤	٥٩,٠٩٥	مساهمين رئيسيين وشركات شقيقة	ذمم دائنة
٤٩,٣٧٤	٥٠,٧٩٦		

تتضمن قائمة الدخل المرحلية الموحدة المعاملات التالية مع الجهات ذات العلاقة للفترة الستة أشهر المنتهية في ٣٠ حزيران ٢٠١٦ و ٢٠١٥:

٣٠ حزيران ٢٠١٥	٣٠ حزيران ٢٠١٦	
دينار أردني	دينار أردني	تعويضات الإدارة العليا: رواتب وأجور ومكافآت تعويض نهاية الخدمة مكافآت أعضاء مجالس الإدارة
٧٧,٧٨٨	١٢١,٨٦٠	
٣,١٨٤	٥,٧٨٢	
٣٤,٨٧٤	٣٢,١٤٣	

١٤. الأدوات المالية

قياس القيمة العادلة

تستخدم الشركة التسلسل التالي لتحديد والإفصاح عن القيم العادلة لأدواتها المالية:

- المستوى الأول: باستخدام أسعار التداول (غير المعدلة) لأدوات مالية مشابهة تماماً في أسواق مالية نشطة للأدوات المالية.
 - المستوى الثاني: باستخدام معطيات غير أسعار التداول ولكن يمكن ملاحظتها بشكل مباشر أو غير مباشر.
 - المستوى الثالث: باستخدام معطيات لا تستند لبيانات سوق يمكن ملاحظتها.
- لم تقم الشركة بإجراء أي تحويلات بين المستويات المذكور أعلاه خلال الفترة.

يوضح الجدول التالي التسلسل الهرمي لقياس القيمة العادلة للموجودات المالية كما في ٣٠ حزيران ٢٠١٦:

أسعار تداول في أسواق مالية نشطة (المستوى الأول)	معطيات يمكن ملاحظتها (المستوى الثاني)	معطيات لا يمكن ملاحظتها (المستوى الثالث)	
دينار أردني	دينار أردني	دينار أردني	
٥٣٣,٠٧٩	-	-	موجودات تم قياسها بالقيمة العادلة موجودات مالية متوفرة للبيع مدرجة

يوضح الجدول التالي التسلسل الهرمي لقياس القيمة العادلة للموجودات المالية كما في ٣١ كانون الأول ٢٠١٥:

أسعار تداول في أسواق مالية نشطة (المستوى الأول)	معطيات يمكن ملاحظتها (المستوى الثاني)	معطيات لا يمكن ملاحظتها (المستوى الثالث)
دينار أردني	دينار أردني	دينار أردني

موجودات تم قياسها بالقيمة العادلة

موجودات مالية متوفرة للبيع مدرجة

٥٤٠,٠٩٠

القيمة العادلة للموجودات والمطلوبات المالية

يوضح الجدول التالي مقارنة بين القيمة الدفترية والقيمة العادلة للأدوات المالية حسب تصنيفها في القوائم المالية:

القيمة العادلة		القيمة الدفترية	
٣١ كانون الأول ٢٠١٥	٣٠ حزيران ٢٠١٦	٣١ كانون الأول ٢٠١٥	٣٠ حزيران ٢٠١٦
دينار أردني	دينار أردني	دينار أردني	دينار أردني
٥٤٠,٠٩٠	٥٣٣,٠٧٩	٥٤٠,٠٩٠	٥٣٣,٠٧٩
٧,٥٨١,٧٩٧	٩,٨٩٩,٠١٠	٧,٥٨١,٧٩٧	٩,٨٩٩,٠١٠
٥٧٦,٠٦٨	٩١٠,٤٤٣	٥٧٦,٠٦٨	٩١٠,٤٤٣
٢,٤٨٤,٢٦٧	٤,٥٦٣,٧٩٤	٢,٤٨٤,٢٦٧	٤,٥٦٣,٧٩٤
١١,١٨٢,٢٢٢	١٥,٩٠٦,٣٢٦	١١,١٨٢,٢٢٢	١٥,٩٠٦,٣٢٦
٣,٠٩٧,١٥٥	٣,٨٦٩,٧٣٣	٣,٠٩٧,١٥٥	٣,٨٦٩,٧٣٣
٤,٩٨٧,٦١٣	٧,٤٢٠,٠٨٧	٤,٩٨٧,٦١٣	٧,٤٢٠,٠٨٧
٢,٠٧٩,٣٣٦	٥,٤٠٢,٨٥٨	٢,٠٧٩,٣٣٦	٥,٤٠٢,٨٥٨
١٠,١٦٤,١٠٤	١٦,٦٩٢,٦٧٨	١٠,١٦٤,١٠٤	١٦,٦٩٢,٦٧٨

موجودات مالية

موجودات مالية متوفرة للبيع

مدرجة

ذمم مدينة

موجودات مالية أخرى

النقد والتفقد معادل

مطلوبات مالية

قروض وتسهيلات ائتمانية

ذمم دائنة

مطلوبات مالية أخرى

تم إظهار القيم العادلة للموجودات والمطلوبات المالية وفقاً للقيم التي يمكن أن تتم بها عمليات التبادل بين جهات معنية بذلك، باستثناء عمليات البيع الإجبارية أو التصفية.

– إن القيم العادلة للذمم المدينة والموجودات المالية الأخرى والنقد والتفقد المعادل والذمم الدائنة والمطلوبات المالية الأخرى هي مقارنة بشكل كبير لقيمتها الدفترية وذلك لكون تلك الأدوات ذات فترات سداد أو تحصيل قصيرة الأجل.

– تم تحديد القيمة العادلة للموجودات المالية المتوفرة للبيع المدرجة باستخدام الأسعار السائدة في تاريخ القوائم المالية المرحلية الموحدة.

– تم تقدير القيمة العادلة للقروض والتسهيلات الائتمانية الخاضعة للفائدة من خلال خصم التدفقات النقدية المتوقعة باستخدام نفس أسعار الفائدة لبنود تحمل نفس الشروط وصفات المخاطر.

١٥. قطاعات أعمال الشركة

يتم عرض قطاعات أعمال الشركة وفقاً لطبيعة أنشطة الشركة، حيث أن المخاطر ونسبة العائد يتأثران جوهرياً باختلاف المنتجات المباعة.

تتألف قطاعات أعمال الشركة من قطاع الزراعة والدواجن وإنتاج الألبان وقطاع صناعة اللدائن وقطاع صناعة الكرتون والقطاع الاستثماري.

يقوم قطاع الزراعة والدواجن وإنتاج الألبان بتربية وإنتاج الدجاج اللحم والبيض بالإضافة إلى إنتاج وبيع معظم أنواع الأعلاف والحبوب، كذلك إنتاج الحليب والألبان.

يقوم قطاع صناعة اللدائن بإنتاج وبيع أنابيب وعبوات البلاستيك.

يقوم قطاع صناعة الكرتون بإنتاج وبيع علب الكرتون الجاهزة للاستعمال.

يمثل قطاع أنشطة الاستثمار جميع النشاطات الإستثمارية للشركة.

يمثل الجدول التالي إيرادات ونتائج أعمال وبعض المعلومات الأخرى عن قطاعات أعمال الشركة للفترة المنتهية في ٣٠ حزيران ٢٠١٦ و٢٠١٥:

		قطاع				
		قطاع	قطاع	قطاع	قطاع	
		الاستثمار	صناعة	صناعة	الزراعة والدواجن	
		الاستثمار	الكرتون	صناعة اللدائن	وإنتاج الألبان	
المجموع	إستبعادات	دينار أردني	دينار أردني	دينار أردني	دينار أردني	٣٠ حزيران ٢٠١٦
دينار أردني	دينار أردني	دينار أردني	دينار أردني	دينار أردني	دينار أردني	
٢٢,٩١٨,٤٩٤	(٩٧,٠٤٩)	-	٢,٢٢٢,١٤٤	٤٥,٨٤٠	٢٠,٧٤٧,٥٥٩	الإيرادات
نتائج الأعمال						
٣,٨٥٣,١٠٣	-	٥٨٥,٩٨٥	١٨٤,٨٥٥	(٣٨,٣٨٥)	٣,١٢٠,٦٤٨	ربح (خسارة) القطاع قبل الضريبة
معلومات أخرى						
٧٥٧,٣٨٦	-	١,٩٧٥	٥٦,٦٠٣	٢٢,٩٠٢	٦٧٥,٩٠٦	استهلاك ممتلكات ومعدات
٤٠٤,٧٣٢	-	٤٠٤,٧٣٢	-	-	-	مصاريف رأسمالية
٨١٣,٢٣٤	-	٨١٣,٢٣٤	-	-	-	حصة الشركة من نتائج أعمال الشركات الحليفة
٣٠ حزيران ٢٠١٥						
المجموع	إستبعادات	قطاع	قطاع	قطاع	قطاع	
دينار أردني	دينار أردني	الاستثمار	صناعة	صناعة	الزراعة والدواجن	
دينار أردني	دينار أردني	الاستثمار	الكرتون	صناعة اللدائن	وإنتاج الألبان	
دينار أردني	دينار أردني	دينار أردني	دينار أردني	دينار أردني	دينار أردني	
١٦,٧٨٢,٩٩٧	-	-	٢,٢٣٨,٦٠٤	٢٦١,٧٩٨	١٤,٢٨٢,٥٩٥	الإيرادات
نتائج الأعمال						
٢,١٧٠,٣٥٦	-	٦٢٩,٦٨٠	٢١٩,٣٤٤	(١٨٩,١٩٢)	١,٥١٠,٥٢٤	ربح (خسارة) القطاع قبل الضريبة
معلومات أخرى						
٧٦٧,٢٠٦	-	٢,٣٠٠	٥٧,٤٧٤	١١٧,٣٦٤	٥٩٠,٠٦٨	استهلاك ممتلكات ومعدات
٣٥٢,٧١٩	-	-	٣٧,٥٠٣	٤٥١	٣١٤,٧٦٥	مصاريف رأسمالية
٧٩٧,٨٤٨	-	٧٩٧,٨٤٨	-	-	-	حصة الشركة من نتائج أعمال الشركات الحليفة

يمثل الجدول التالي موجودات ومطلوبات قطاعات أعمال الشركة كما في ٣٠ حزيران ٢٠١٦ و ٣١ كانون الأول ٢٠١٥:

المجموع	إستبعادات	قطاع	قطاع صناعة	قطاع	قطاع	موجودات القطاع
		الاستثمار	الكروتون	صناعة اللدائن	الزراعة والدواجن و انتاج الألبان	
دينار أردني	دينار أردني	دينار أردني	دينار أردني	دينار أردني	دينار أردني	كما في ٣٠ حزيران ٢٠١٦
٥٨,٧٤٦,٥٩٧	(١٩,٤٥٤,٤٠٣)	٣٥,٦٠٩,٠٧٠	٤,٨٩٠,٤٠٣	١,٣١٥,٦١١	٣٦,٣٨٥,٩١٦	
٥٠,٠٦٥,٢٨٧	(١٨,٠٨٨,٨٩٧)	٢٩,٨٥٨,٣٢٧	٤,٨٥٥,٧٣٣	١,٥٣٨,٦٢٧	٣١,٩٠١,٤٩٧	كما في ٣١ كانون الأول ٢٠١٥
المجموع	إستبعادات	قطاع	قطاع صناعة	قطاع	قطاع	مطلوبات القطاع
		الاستثمار	الكروتون	صناعة اللدائن	الزراعة والدواجن و انتاج الألبان	
دينار أردني	دينار أردني	دينار أردني	دينار أردني	دينار أردني	دينار أردني	كما في ٣٠ حزيران ٢٠١٦
١٧,٩٢٠,٣٩٧	(٢٦٩,١٩٧)	٥,٧٩٣,٥٩٤	٩٤٦,٦٢٠	٥٦٢,٦٣١	١٠,٨٨٦,٧٤٩	
١١,٣٥٤,٩١٥	(٢٤٦,٢٦٦)	٢,٠٥٧,٤٥٢	٧٩٧,٠٧١	٧٤٧,٢٦٣	٧,٩٩٩,٣٩٥	كما في ٣١ كانون الأول ٢٠١٥