

التاريخ: 2016/08/11  
الإشارة: CFO/21/35

حضرة السيد أحمد عويضة المحترم  
الرئيس التنفيذي  
بورصة فلسطين  
فاكس: 09 – 2390996

الموضوع: الإفصاح عن القوائم المالية المرحلية الموحدة المختصرة للنصف الأول من العام 2016


تحية طيبة وبعد،

بالإشارة الى الموضوع أعلاه، مرفق إلى حضرتكم ملخص أداء شركة الإتصالات الفلسطينية للنصف الأول من العام 2016 بالإضافة إلى الملفات التالية:

1. القوائم المالية المرحلية الموحدة المختصرة للنصف الأول من العام 2016.
2. الإيضاحات الضرورية.
3. البيانات المطلوبة في المادة (2/37) من نظام الإفصاح.

وتفضلوا بقبول فائق الإحترام،،،

عمار العكر  
الرئيس التنفيذي



نسخة: السادة/ هيئة سوق رأس المال الفلسطينية المحترمين

شركة الاتصالات الفلسطينية  
المساهمة العامة المحدودة

Palestine Telecommunications  
Company P.L.C - PALTEL



2016/08/11

ملخص أداء الشركة والبيانات المالية المرحلية الموحدة المختصرة  
لنصف الأول من العام 2016

Financial Disclosure

H1, 2016

## Consolidated Performance

### Consolidated Revenues and Profit

The consolidated net profit of Palestine Telecommunications Co. (PALTEL GROUP) reached JOD 40.8 M for the first six months of 2016 compared with JOD 42.7 M for the same period of last year. Accordingly, the earnings per share amounted to JOD 0.310 for the first six months of 2016 compared to JOD 0.324 for the same period of 2015.

The consolidated operating revenues increased by 0.2% to reach JOD 164.1 M during the first six months of 2016 compared with JOD 163.9 M for the same period of 2015. Moreover, the revenues from external customers generated by fixed, data and media operating segments have increased by 2.1%, 9.7% and 11.3%, respectively, while revenues generated from mobile segment decreased by 1.8% compared to the first six months of 2015. Net profit margin, gross profit margin, operating profit margin and EBITDA margin reached to 24.9%, 82.4%, 27.5% and 41.3%, respectively.

On the other hand, the results of the Group's investments have been mainly affected by the increase in the company's share of associates losses compared to prior year. However, the effect was reduced by the increase in the amount of cash dividends income received from the company's investment portfolio.

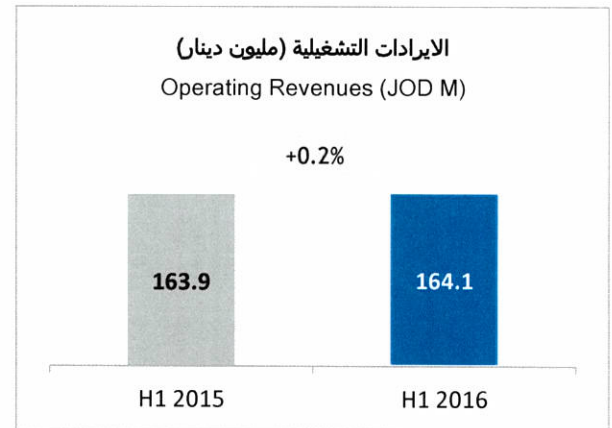
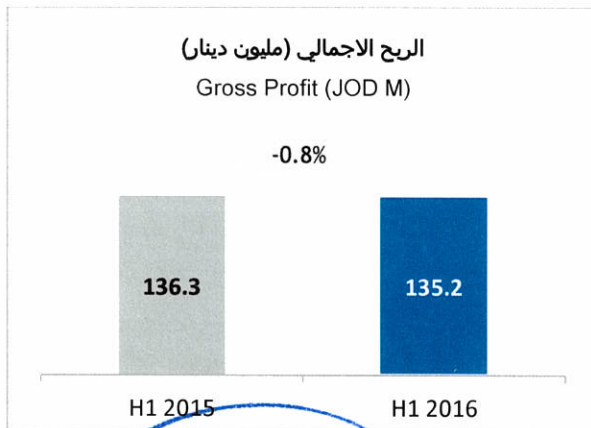
## ملخص أداء مجموعة الاتصالات الفلسطينية

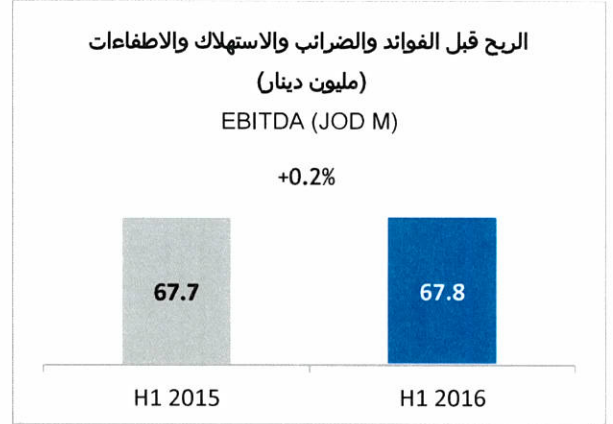
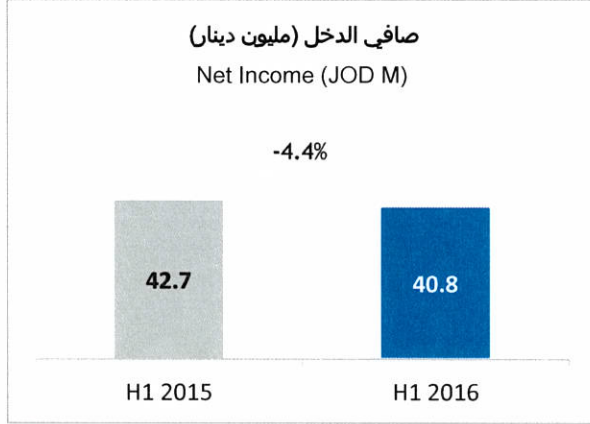
### الإيرادات والأرباح

بلغ صافي أرباح مجموعة الاتصالات الفلسطينية خلال النصف الأول من العام 2016 ما مقداره 40.8 مليون دينار مقارنة بـ 42.7 مليون دينار خلال النصف الأول من العام 2015. وبلغ نصيب السهم من الأرباح 0.310 دينار خلال النصف الأول من العام 2016 مقارنة بـ 0.324 دينار خلال النصف الأول من العام 2015.

على صعيد الإيرادات التشغيلية الموحدة فقد ارتفعت إيرادات المجموعة بنسبة 0.2% لتصل إلى 164.1 مليون دينار خلال النصف الأول من العام 2016 مقارنة بـ 163.9 مليون دينار خلال النصف الأول من العام 2015. هذا وقد سجلت قطاعات الاتصالات السلكية والخدمات الرقمية والإعلام ارتفاعاً في الإيرادات من جهات خارجية بنسبة 2.1% و 9.7% و 11.3% على التوالي في حين انخفضت إيرادات قطاع الاتصالات اللاسلكية من جهات خارجية بنسبة 1.8% مقارنة بنفس الفترة من العام 2015. وصلت نسب صافي الدخل والربح الاجمالي والربح التشغيلي و ال EBITDA إلى 24.9% و 82.4% و 27.5% و 41.3% على التوالي.

أما بخصوص نتائج الاستثمارات فقد تأثرت بشكل رئيسي بارتفاع حصة الشركة من خسائر الشركات الحليفة خلال النصف الأول من العام 2016 مقارنة بالفترة ذاتها من العام 2015، إلا أن ارتفاع توزيعات الأرباح النقدية الخاصة باستثمارات المجموعة في الشركات الأخرى لعبت دوراً هاماً في التقليل من أثر حصة الشركة من خسائر الشركات الحليفة.



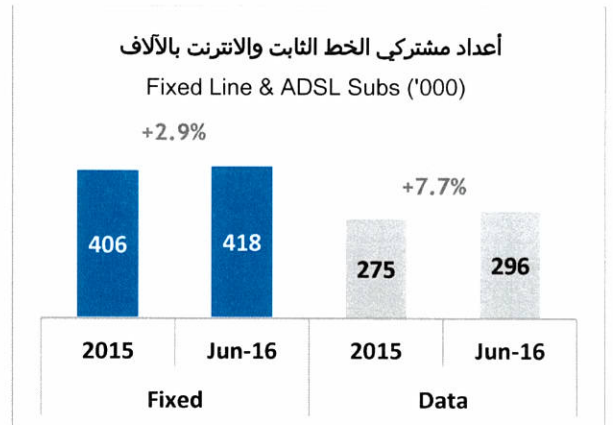
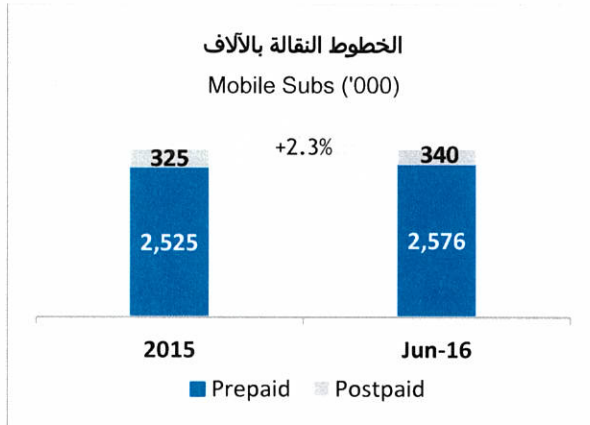


## Operating Indicators

The total number of subscribers (mobile, fixed and ADSL) grew by 2.8% versus end of year 2015 to reach 3.629 million subscribers, which resulted from a growth in the subscribers' base of all segments, as shown in the following:

## المؤشرات التشغيلية

ارتفعت قاعدة المشتركين الاجمالية للشركات بنسبة 2.8% مقارنة مع نهاية العام 2015 لتصل الى 3.629 مليون مشترك وقد نتج هذا الارتفاع عن نمو في أعداد مشتركي جميع القطاعات كما هو موضح أدناه:



Given the increase in total number of subscribers, the Monthly Average Revenue Per User (ARPU) of the Mobile and Fixed operating segments declined in H1 2016 compared to 2015 by 6.7% and 8.3% to reach JOD 6.40 and JOD 9.12, respectively, while the ARPU of Data operating segment increased in H1 2016 compared to 2015 by 4.1% to reach JOD 9.77.

ترافقاً مع الارتفاع في أعداد المشتركين فقد انخفض معدل الإيراد الشهري لكل مشترك في قطاعات الاتصالات اللاسلكية والاتصالات السلكية خلال النصف الأول من العام الحالي مقارنة بالعام 2015 بنسبة 6.7% و 8.3% لتصل الى 6.40 دينار و 9.12 دينار على التوالي. في حين ارتفع معدل الإيراد الشهري لكل مشترك في قطاع الخدمات الرقمية بنسبة 4.1% لتصل الى 9.77 دينار.

## Investments

Palestine Telecommunications Co. (PALTEL GROUP) marketable portfolio consists of available for sale investments and held for trading investments except for TNB investment which was re-classified as investment in associates. The split of those securities between the local market and regional markets is as follows:

المجموع Total	اقليمي Regional	محلي Local	تصنيف الاستثمار (ألف دينار) Investment Classification (K JOD)
8,210	4,564	3,646	استثمارات لأغراض المتاجرة Trading
145,996	104,772	41,224	استثمارات متاحة للبيع AFS
<b>154,206</b>	<b>109,336</b>	<b>44,870</b>	<b>المجموع Total</b>

The International Financial Reporting Standards (IFRS) are being followed in Palestine Telecommunications Co. (PALTEL GROUP) to present financial statements with different investment items. IFRS requires presenting the trading and AFS securities at fair market value for each reporting period and to recognize the unrealized gains/losses on trading securities in the income statement, whereas the unrealized gains/losses on AFS securities are recognized in the equity section of the balance sheet. Available for sale investments are stated at cost less accumulated impairment when the fair value cannot be reliably determined due to the unpredictable nature of future cash flows.

جميع استثمارات مجموعة الاتصالات الفلسطينية في الأسواق المالية هي عبارة عن استثمارات مالية لأغراض المتاجرة، واستثمارات مالية متوفرة للبيع باستثناء الاستثمار في البنك الوطني الذي تم تصنيفه كأستثمار في شركات حليفة. تقسم استثمارات المجموعة إلى استثمارات محلية وأخرى إقليمية بالقيم الموضحة أدناه:

تتبع مجموعة الاتصالات الفلسطينية المعايير الدولية لإعداد التقارير المالية (IFRS) لعرض هذه الاستثمارات في قوائمها المالية، وتنص هذه المعايير على إعادة تقييم هذه الاستثمارات وفقا لقيمتها السوقية كما هي في نهاية الفترة، بحيث ينعكس أي ربح أو خسارة نتيجة إعادة تقييم الاستثمارات لأغراض المتاجرة على قائمة الدخل، في حين ينعكس إعادة تقييم الاستثمارات المتاحة للبيع على حقوق المساهمين في الميزانية الموحدة. وعندما لا يكون بالإمكان تحديد القيمة العادلة للاستثمارات المتاحة للبيع بشكل موثوق لعدم إمكانية التنبؤ بالتدفقات النقدية المستقبلية فإنه يتم عرضها بالكلفة بعد تنزيل التديني المتراكم.

## Other Information

The new members of the Board of Directors which was elected on 28/03/2016

- Mr. Sabih Masri**  
Chairman (Representing himself)
- Mr. Leith Masri**  
Palestine Development and Investment Co. (PADICO)
- Mr. Samir Hulileh**  
Palestine Development and Investment Co. (PADICO)
- Mr. Sharhabil Al-Zaim**  
Palestine Development and Investment Co. (PADICO)
- Mr. Basil Abdel-Nabi**  
Arab Bank
- Mr. Farouq Zuaiter**  
Cairo Amman Bank
- Mr. Talal Nasiruddin**  
Birzeit Pharmaceutical Co.
- Mr. Ammar Aker**  
The Arab Supply and Trading Co. (ASTRA)
- Mr. Ghiath Sukhtian**  
GMS Holding
- Mr. Basem Abdel Halim**  
Aswaq Portfolio Investments Co. (Palestine Investment Fund)
- Mr. Zahi Khouri**  
Al Maseera International Co.

## Executive Management

- Mr. Ammar Aker**  
Chief Executive Officer / Palestine Telecom Group
- Mr. Salameh Khalil**  
Chief Financial Officer / Palestine Telecom Group
- Mr. Kamal Ratrouf**  
Chief Technical Officer / Palestine Telecom Group
- Mr. Mazen Najjar**  
Chief Internal Auditor / Palestine Telecom Group
- Mr. Imad Lahham**  
Public Relations Senior Director / Palestine Telecom Group
- Mr. Waleed Fteiha**  
Supply Chain Senior Director / Palestine Telecom Group
- Mr. Abdul Majeed Melhem**  
General Manager / Jawwal
- Mr. Maen Melhem**  
General Manager / Paltel
- Mr. Rami Quttaineh**  
Acting General Manager / Hadara
- Mr. Rami Shamshoum**  
General Manager / Reach
- Mr. Hisham Zeid**  
General Manager / Pal Media

## بيانات أخرى

أولاً: أعضاء مجلس الإدارة الجديد الذي تم انتخابه بتاريخ 2016/03/28

1. السيد صبيح المصري  
رئيس مجلس الادارة (ممثلًا عن نفسه)
2. السيد ليث المصري  
شركة فلسطين للتنمية والاستثمار (باديكو)
3. السيد سمير حليلة  
شركة فلسطين للتنمية والاستثمار (باديكو)
4. السيد شرحيل الزعيم  
شركة فلسطين للتنمية والاستثمار (باديكو)
5. السيد باسل عبد النبي  
البنك العربي ش.م.ع
6. السيد فاروق زعيتير  
بنك القاهرة عمان
7. السيد طلال ناصر الدين  
شركة بيرزيت للأدوية
8. السيد عمار العكر  
الشركة العربية للتأمين والتجارة / أسترا
9. السيد غياث سختيان  
شركة GMS Holding
10. السيد باسم عبد الحليم  
شركة أسواق للمحافظ الاستثمارية (صندوق الاستثمار الفلسطيني)
11. السيد زاهي خوري  
شركة المسيرة الدولية ش. م. ب. م

## ثانياً: الإدارة التنفيذية

1. السيد عمار العكر  
الرئيس التنفيذي/ مجموعة الاتصالات الفلسطينية
2. السيد سلامة خليل  
رئيس الإدارة المالية/ مجموعة الاتصالات الفلسطينية
3. السيد كمال الرطروط  
رئيس الإدارة الفنية/ مجموعة الاتصالات الفلسطينية
4. السيد مازن النجار  
رئيس التدقيق الداخلي/ مجموعة الاتصالات الفلسطينية
5. السيد عماد اللحام  
مدير إدارة العلاقات العامة/ مجموعة الاتصالات الفلسطينية
6. السيد وليد فتحة  
مدير إدارة اللوازم والتوريدات/ مجموعة الاتصالات الفلسطينية
7. السيد عبد المجيد ملحم  
مدير عام شركة جوال
8. السيد معن ملحم  
مدير عام شركة بالنل
9. السيد رامي قطينة  
قائم بأعمال مدير عام شركة حضارة
10. السيد رامي شمشوم  
مدير عام شركة ريتش
11. السيد هشام زيد  
مدير عام شركة بالميديا

## External Auditor

During the General Assembly Meeting, which took place on 28/03/2016, Ernst & Young was assigned as the external auditor for the year 2016.

## ثالثاً: مدققي الحسابات

تم اعادة انتخاب شركة ارنست ويونغ كمدققين خارجيين للعام 2016 وذلك خلال اجتماع الهيئة العامة العادي الذي انعقد بتاريخ 2016/03/28.

## Governance & Disclosure

No major changes in the ownership of the top shareholders have occurred during H1 2016. Also, no change has affected the operational activities of the Group during the mentioned period.

## رابعاً: السيطرة على المجموعة ونشاطاتها وأعمالها الرئيسية

لا يوجد تغيير جوهري على توزيع الحصص الرئيسية بين كبار المساهمين كما لم يطرأ أي تغيير على طبيعة أعمال ونشاطات المجموعة خلال النصف الأول 2016.

## Paid up Capital

No change on the Company's capital:

1. Outstanding shares = 131,625,000
2. Par value per share = JOD 1.00

## خامساً: رأس المال المكتتب

لم يطرأ أي تغيير على رأس مال الشركة حيث بقي كما هو موضح أدناه:

1. عدد الأسهم المكتتب بها = 131,625,000
2. القيمة الإسمية للسهم = 1.00 دينار أردني

## Legal Procedures and Issues

There are no issues or significant lawsuits held against the Group or held by the Group against others which could affect the Group's operations or the trading price of its stock.

## سادساً: الاجراءات القانونية

لا يوجد أية قضايا أو اجراءات قانونية جوهريّة على المجموعة أو للمجموعة على الغير والتي من الممكن أن تؤثر على أعمال المجموعة أو سعر تداول السهم.

## The Group's Debt

The balance of the utilized overdraft accounts reached JOD 19.5 M as of June 30, 2016 out of the total overdraft ceiling of USD 40 M (equivalent to JOD 28.4 M). The Group settled and paid overdraft ceiling for a total amount of USD 10 M (equivalent to JOD 7.1 M) during the period. In addition to that, the Group signed new overdrafts for a total amount of USD 25 M (equivalent to JOD 17.7).

## سابعاً: ديون المجموعة

وصل رصيد الجاري مدين المستغل من قبل المجموعة كما في تاريخ 30 حزيران 2016 مبلغ 19.5 مليون دينار أردني من أصل سقف التسهيلات الائتمانية والبالغ 40 مليون دولار أمريكي (ما يعادل 28.4 مليون دينار أردني). قامت المجموعة خلال الفترة بتسديد وإغلاق سقفو جارّي مدين بقيمة 10 مليون دولار أمريكي (ما يعادل 7.1 مليون دينار أردني)، بالإضافة الى ذلك حصلت المجموعة على سقفو جارّي مدين جديدة بقيمة 25 مليون دولار أمريكي (ما يعادل 17.7 مليون دينار أردني).

Total overdrafts and current portion of long term loans amounted to JOD 37.3 M as of June 30, 2016. The Group had paid JOD 8.9 M from long-term loans during the first six months of 2016.

في حين بلغ إجمالي التسهيلات الائتمانية والجزء المتداول من القروض طويلة الأجل مبلغ 37.3 مليون دينار أردني كما في نهاية النصف الأول من العام 2016. كما وقامت المجموعة خلال النصف الأول من العام الحالي بتسديد 8.9 مليون دينار أردني من القروض طويلة الأجل.


### Cash Dividends

The General Assembly approved in its meeting held on March 28, 2016 the declaration of a cash dividend of JOD 0.45 per share (45% of the par value) totaling around JOD 59.2 M. Palestine Telecommunications Co. (PALTEL GROUP) started the distribution of dividends from 12/04/2016.

أقرت الهيئة العامة العادية خلال جلستها المنعقدة بتاريخ 2016/03/28 توزيع أرباح نقدية على المساهمين بواقع 0.45 دينار للسهم الواحد (45% من القيمة الاسمية للسهم) وذلك عن العام 2015 حيث بلغ مجموع التوزيعات النقدية ما قيمته حوالي 59.2 مليون دينار أردني وباشرت المجموعة بالتوزيع على المساهمين بتاريخ 2016/04/12.

**Note:** No major changes, legal cases or events, other than what have been mentioned in the financial statements and this report, have occurred during the first half of 2016 and which could influence the Group's core operations and share market price.

**ملاحظة:** لم يطرأ أي تغيير أو حدث مهم آخر خلال النصف الأول من العام الحالي غير ما تم ذكره في البيانات المالية وفي هذا التقرير.



عمار العكر  
Ammar Aker

الرئيس التنفيذي  
Chief Executive Officer



سلامة خليل  
Salameh Khalil

رئيس الإدارة المالية  
Chief Financial Officer

شركة الاتصالات الفلسطينية المساهمة العامة المحدودة

القوائم المالية المرحلية الموحدة المختصرة (غير المدققة)

٣٠ حزيران ٢٠١٦

## تقرير حول مراجعة القوائم المالية المرحلية الموحدة المختصرة إلى السادة رئيس وأعضاء مجلس إدارة شركة الاتصالات الفلسطينية المساهمة العامة المحدودة

لقد راجعنا قائمة المركز المالي المرحلية الموحدة المختصرة المرفقة لشركة الاتصالات الفلسطينية المساهمة العامة المحدودة (المجموعة) كما في ٣٠ حزيران ٢٠١٦ وقائمة الدخل المرحلية الموحدة المختصرة وقائمة الدخل الشامل المرحلية الموحدة المختصرة وقائمة التغيرات في حقوق الملكية المرحلية الموحدة المختصرة وقائمة التدفقات النقدية المرحلية الموحدة المختصرة لفترة الستة أشهر المنتهية في ذلك التاريخ والإيضاحات الأخرى. إن الإدارة مسؤولة عن إعداد وعرض هذه القوائم المالية المرحلية الموحدة المختصرة وفقاً لمعيار المحاسبة الدولي ٣٤ "التقارير المالية المرحلية". إن مسؤوليتنا هي التوصل إلى نتيجة حول هذه القوائم المالية المرحلية الموحدة المختصرة استناداً إلى مراجعتنا.

### نطاق المراجعة

لقد جرت مراجعتنا وفقاً للمعيار الدولي المتعلق بعمليات المراجعة ٢٤١٠ "مراجعة المعلومات المالية المرحلية من قبل مدقق الحسابات المستقل للمنشأة". إن عملية مراجعة المعلومات المالية المرحلية تتمثل في القيام باستفسارات بشكل أساسي من الأشخاص المسؤولين عن الأمور المالية والمحاسبية، وتطبيق إجراءات تحليلية، وإجراءات مراجعة أخرى. إن نطاق أعمال المراجعة أقل بكثير من نطاق أعمال التدقيق التي تتم وفقاً لمعايير التدقيق الدولية وبالتالي لا تمكننا أعمال المراجعة من الحصول على تأكيدات حول كافة الأمور الهامة التي من الممكن تحديدها من خلال أعمال التدقيق، وعليه فإننا لا نبدي رأي تدقيق حولها.

### النتيجة

بناء على مراجعتنا، لم يسترعب انتباهنا أية أمور تجعلنا نعتقد بأن القوائم المالية المرحلية الموحدة المختصرة المرفقة لم يتم إعدادها، من كافة النواحي الجوهرية، وفقاً لمعيار المحاسبة الدولي رقم ٣٤.

إرنست ويونغ - الشرق الأوسط

رخصة رقم ٢٠١٢/٢٠٦

إرنست ويونغ

رام الله - فلسطين

٢ آب ٢٠١٦

## قائمة المركز المالي المرحلية الموحدة المختصرة

كما في ٣٠ حزيران ٢٠١٦

٣١ كانون الأول ٢٠١٥	٣٠ حزيران ٢٠١٦	إيضاح	
مدققة	غير مدققة		
دينار أردني (بالآلاف)	دينار أردني (بالآلاف)		
			<b>الموجودات</b>
			<b>الموجودات غير المتداولة</b>
١٥١,٦٥٠	١٤٢,٣٢٧		عقارات وآلات ومعدات
٣٥,٧١٦	٣٨,٤٣٧		استثمارات عقارية
٢٦,٧١٦	٢٥,٢٨٨		موجودات غير ملموسة
٣,٠٣٩	٤,٥٨٣		مشاريع تحت التنفيذ
٧,٥٤٢	٦,٩١٩		مخزون المواد
٤٢,٦٨٨	٣٥,٣٤٦		استثمار في شركات حليفة
١٥٤,٣٠٦	١٤٥,٩٩٦		موجودات مالية متوفرة للبيع
٨٩,١٩٩	٨٤,٣٨٨		موجودات مالية أخرى
٥١٠,٨٥٦	٤٨٣,٢٨٤		
			<b>الموجودات المتداولة</b>
٣,٤٥٤	٣,٠٠٢		بضاعة
٧٨,٦١٤	٨٩,٠٦٧		ذمم مدينة
٨١,٢٤٧	٧٤,٥٨٩		موجودات متداولة أخرى
٨,٦٧١	٨,٢١٠		موجودات مالية للمتاجرة
٦٣,٤٩١	٥٩,٤٠٠	٥	النقد والنقد المعادل
٢٣٥,٤٧٧	٢٣٤,٢٦٨		
٧٤٦,٣٣٣	٧١٧,٥٥٢		<b>مجموع الموجودات</b>
			<b>حقوق الملكية والمطلوبات</b>
			<b>حقوق الملكية</b>
١٣١,٦٢٥	١٣١,٦٢٥		رأس المال المدفوع
٣٢,٩٠٦	٣٢,٩٠٦	٦	احتياطي اجباري
٦,٧٥٦	٦,٧٥٦		احتياطي اختياري
٧,٩٥٠	٧,٩٥٠		احتياطي خاص
(٦٥)	(٣٢)		فروقات ترجمة عملات أجنبية
٨,٢١٩	(٤٥٧)		احتياطي موجودات مالية متوفرة للبيع
٣٥٥,٦٥٩	٣٣٧,٢٢٩		أرباح مدورة
٥٤٣,٠٥٠	٥١٥,٩٧٧		<b>مجموع حقوق الملكية</b>
			<b>المطلوبات غير المتداولة</b>
٨,٨٨١	-	٨	قروض طويلة الأجل
٣٨,٥١٨	٣٧,٣١٢		مخصص تعويض نهاية الخدمة
٤٧,٣٩٩	٣٧,٣١٢		
			<b>المطلوبات المتداولة</b>
٢٩,٨٧٠	٣٩,٦٨٠		ذمم دائنة
٢٤,٧٧٨	٣٧,٢٦٩	٨	تسهيلات ائتمانية والجزء قصير الأجل من القروض طويلة الأجل
١٥,٣٢٠	١٠,٠٧٧	٩	مخصص ضريبة الدخل
٨٥,٩١٦	٧٧,٢٣٧		مطلوبات متداولة أخرى
١٥٥,٨٨٤	١٦٤,٢٦٣		
٢٠٣,٢٨٣	٢٠١,٥٧٥		<b>مجموع المطلوبات</b>
٧٤٦,٣٣٣	٧١٧,٥٥٢		<b>مجموع حقوق الملكية والمطلوبات</b>

تعتبر الإيضاحات المرفقة من ١ إلى ١٣ جزءاً من هذه القوائم المالية المرحلية الموحدة.

## قائمة الدخل المرحلية الموحدة المختصرة

لفترة الثلاثة أشهر والستة أشهر المنتهية في ٣٠ حزيران ٢٠١٦

للسنة أشهر المنتهية في ٣٠ حزيران ٢٠١٥		للسنة أشهر المنتهية في ٣٠ حزيران ٢٠١٦		إيضاح
غير مدققة		غير مدققة		
دينار أردني (بالآلاف)	دينار أردني (بالآلاف)	دينار أردني (بالآلاف)	دينار أردني (بالآلاف)	
١٦٣,٨٦٩	١٦٤,١٣٩	٨٤,٩٢٨	٨٣,٧٠٧	الإيرادات
(١٠,٩٠٩)	(١٠,١٨٥)	(٥,٧٢٥)	(٥,٠٧٤)	تكاليف خدمات الاتصالات
(١٢,٠٣١)	(١١,٥٢٤)	(٦,٢١٨)	(٥,٨٧٤)	رسوم رخصة
(٤,٦٤٩)	(٧,٢٢٥)	(٤,٠٦٨)	(٣,٥٧٤)	تكاليف أخرى
١٣٦,٢٨٠	١٣٥,٢٠٥	٦٨,٩١٧	٦٩,١٨٥	
(٩٠,٣٨٦)	(٩٠,٠٦٦)	(٤٦,٥١٨)	(٤٣,٢٧٩)	مصاريف إدارية وتشغيلية
(٩١١)	(١,٧٢٢)	(١,٩٤٨)	(٣,٥٧٥)	خسائر الإستثمارات
(٩٦٠)	(٦٧٤)	(٥٥٨)	(٣١٨)	مصاريف تمويل
٤,٤٥٨	٢,٩٠٣	٣,٧٨٦	(٨٣٢)	إيرادات (مصاريف) أخرى
٤٨,٤٨١	٤٥,٦٤٦	٢٣,٦٧٩	٢١,١٨١	ربح الفترة قبل ضريبة الدخل
(٥,٨٠٤)	(٤,٨٤٥)	(٣,٢٢٠)	(٢,٧٤١)	مصروف ضريبة الدخل
٤٢,٦٧٧	٤٠,٨٠١	٢٠,٤٥٩	١٨,٤٤٠	ربح الفترة
٠,٣٢٤	٠,٣١٠	٠,١٥٥	٠,١٤٠	الحصة الأساسية والمخفضة للسهم من ربح الفترة

تعتبر الإيضاحات المرفقة من ١ إلى ١٣ جزءاً من هذه القوائم المالية المرحلية الموحدة.

## قائمة الدخل الشامل المرحلية الموحدة المختصرة

لفترة الثلاثة أشهر والسنة المنتهية في ٣٠ حزيران ٢٠١٦

للسنة أشهر المنتهية في ٣٠ حزيران		للتلاثة أشهر المنتهية في ٣٠ حزيران		
٢٠١٥	٢٠١٦	٢٠١٥	٢٠١٦	
غير مدققة	غير مدققة	غير مدققة	غير مدققة	
دينار أردني	دينار أردني	دينار أردني	دينار أردني	
(بالآلاف)	(بالآلاف)	(بالآلاف)	(بالآلاف)	
٤٢,٦٧٧	٤٠,٨٠١	٢٠,٤٥٩	١٨,٤٤٠	ربح الفترة
				<b>بنود الدخل الشامل الأخرى</b>
				بنود سيتم إعادة تصنيفها إلى قائمة الأرباح والخسائر المرحلية في فترات لاحقة:
				صافي (خسائر) أرباح الموجودات المالية المتوفرة للبيع
(٦,٢٣١)	(٨,٦٧٦)	٢,١١٢	(٥٣٩)	فروقات ترجمة عملات أجنبية
(٤٦)	٣٣	(١٨)	٣	<b>مجموع بنود الدخل الشامل الأخرى للفترة</b>
(٦,٢٧٧)	(٨,٦٤٣)	٢,٠٩٤	(٥٣٦)	<b>صافي الدخل الشامل للفترة</b>
٣٦,٤٠٠	٣٢,١٥٨	٢٢,٥٥٣	١٧,٩٠٤	

## قائمة التغيرات في حقوق الملكية المرحلية الموحدة المختصرة

لفترة الستة أشهر المنتهية في ٣٠ حزيران ٢٠١٦

مجموع حقوق الملكية	أرباح مدورة	إحتياطي موجودات مالية متوفرة للبيع	فروقات ترجمة عملات أجنبية	احتياطات			رأس المال المدفوع	
				خاص	اختياري	إجباري		
دينار أردني (بالآلاف)	دينار أردني (بالآلاف)	دينار أردني (بالآلاف)	دينار أردني (بالآلاف)	دينار أردني (بالآلاف)	دينار أردني (بالآلاف)	دينار أردني (بالآلاف)	دينار أردني (بالآلاف)	
٥٤٣,٠٥٠	٣٥٥,٦٥٩	٨,٢١٩	(٦٥)	٧,٩٥٠	٦,٧٥٦	٣٢,٩٠٦	١٣١,٦٢٥	الرصيد كما في ١ كانون الثاني ٢٠١٦
٤٠,٨٠١	٤٠,٨٠١	-	-	-	-	-	-	ريح الفترة
(٨,٦٤٣)	-	(٨,٦٧٦)	٣٣	-	-	-	-	بنود الدخل الشامل الأخرى
٣٢,١٥٨	٤٠,٨٠١	(٨,٦٧٦)	٣٣	-	-	-	-	صافي الدخل الشامل للفترة
(٥٩,٢٣١)	(٥٩,٢٣١)	-	-	-	-	-	-	توزيعات أرباح نقدية (إيضاح ٧)
<u>٥١٥,٩٧٧</u>	<u>٣٣٧,٢٢٩</u>	<u>(٤٥٧)</u>	<u>(٣٢)</u>	<u>٧,٩٥٠</u>	<u>٦,٧٥٦</u>	<u>٣٢,٩٠٦</u>	<u>١٣١,٦٢٥</u>	الرصيد كما في ٣٠ حزيران ٢٠١٦ (غير مدققة)
٥٢٢,٣٣٩	٣٣١,٨٣٠	١١,٣٠٦	(٣٤)	٧,٩٥٠	٦,٧٥٦	٣٢,٩٠٦	١٣١,٦٢٥	الرصيد كما في ١ كانون الثاني ٢٠١٥
٤٢,٦٧٧	٤٢,٦٧٧	-	-	-	-	-	-	ريح الفترة
(٦,٢٧٧)	-	(٦,٢٣١)	(٤٦)	-	-	-	-	بنود الدخل الشامل الأخرى
٣٦,٤٠٠	٤٢,٦٧٧	(٦,٢٣١)	(٤٦)	-	-	-	-	صافي الدخل الشامل للفترة
(٥٩,٢٣١)	(٥٩,٢٣١)	-	-	-	-	-	-	توزيعات أرباح نقدية (إيضاح ٧)
<u>٤٩٩,٥٠٨</u>	<u>٣١٥,٢٧٦</u>	<u>٥,٠٧٥</u>	<u>(٨٠)</u>	<u>٧,٩٥٠</u>	<u>٦,٧٥٦</u>	<u>٣٢,٩٠٦</u>	<u>١٣١,٦٢٥</u>	الرصيد كما في ٣٠ حزيران ٢٠١٥ (غير مدققة)

تعتبر الإيضاحات المرفقة من ١ إلى ١٣ جزءاً من هذه القوائم المالية المرحلية الموحدة.

## قائمة التدفقات النقدية المرحلية الموحدة المختصرة

لفترة السنة أشهر المنتهية في ٣٠ حزيران ٢٠١٦

للسنة أشهر المنتهية في ٣٠ حزيران		إيضاح
٢٠١٥	٢٠١٦	
غير مدققة	غير مدققة	
دينار أردني	دينار أردني	
(بالآلاف)	(بالآلاف)	
		<b>أنشطة التشغيل</b>
٤٨,٤٨١	٤٥,٦٤٦	ربح الفترة قبل ضريبة الدخل
		تعديلات:
٢١,٧٧٦	٢٢,٦٦١	إستهلاكات وإطفاءات
٤,٥٦٣	٣,٥٠٥	مخصص ذمم مشكوك في تحصيلها
٤٠٠	-	خسائر تدني موجودات
٩١١	١,٧٢٢	خسائر الإستثمارات
(٣,٠٧٢)	(١,١٣٨)	إيرادات فوائد
٣,٥٠٢	٣,٠٠٦	مخصص تعويض نهاية الخدمة
٩٦٠	٦٧٤	مصاريف تمويل
١,٠٦٠	٩٦٣	بنود أخرى غير نقدية
٧٨,٥٨١	٧٧,٠٣٩	
		التغير في رأس المال العامل:
(٧,٢٥٤)	(١٤,٥٤٠)	الذمم المدينة
٢٢	٤٥٢	البضاعة
٥,٩١٢	١٣,٤٣٤	الموجودات المتداولة الأخرى
(٩,٩١٣)	٩,٨١٠	الذمم الدائنة
٤٧	(١٠,٤٣١)	المطلوبات المتداولة الأخرى
(٩,٢٩٨)	(١٠,٤٣٦)	دفعات ضريبة دخل
(٢٠٦)	(٤,٢١٢)	دفعات تعويض نهاية الخدمة
٥٧,٨٩١	٦١,١١٦	صافي النقد من أنشطة التشغيل
		<b>أنشطة الاستثمار</b>
(١,٤٧٢)	(٩٢٣)	صافي موجودات مالية
٣,٤٣٣	٤,٧١٣	عوائد توزيعات أسهم
(٣,٣٤٩)	-	قروض ممنوحة
٣٨,٥٢٢	-	تسديدات قروض ممنوحة
٢٣٩	١,٠٩٨	أرباح فوائد مقبوضة
(٢,٥١٢)	(٢,٧٢١)	شراء استثمارات عقارية
		الزيادة في المشاريع تحت التنفيذ والعقارات
(١٣,٣٩٠)	(١٢,٨٣١)	والآلات والمعدات ومخزون المواد
٢١,٤٧١	(١٠,٦٦٤)	صافي النقد (المستخدم في) من أنشطة الإستثمار
		<b>أنشطة التمويل</b>
(٥٦,١٨٠)	(٥٧,٤٧٩)	توزيعات نقدية مدفوعة
١٥,٧٨٤	٣,٦١٠	قروض طويلة الأجل وتسهيلات ائتمانية
(٩٦٠)	(٦٧٤)	مصاريف تمويل مدفوعة
(٤١,٣٥٦)	(٥٤,٥٤٣)	صافي النقد المستخدم في أنشطة التمويل
٣٨,٠٠٦	(٤,٠٩١)	(النقص) الزيادة في النقد والنقد المعادل
٣١,٠٩٧	٦٣,٤٩١	النقد والنقد المعادل في بداية الفترة
٦٩,١٠٣	٥٩,٤٠٠	النقد والنقد المعادل في نهاية الفترة

تعتبر الإيضاحات المرفقة من ١ إلى ١٣ جزءاً من هذه القوائم المالية المرحلية الموحدة.

## إيضاحات حول القوائم المالية المرحلية الموحدة المختصرة

٣٠ حزيران ٢٠١٦

## ١. الشركة ونشاطها

سُجّلت شركة الاتصالات الفلسطينية المساهمة العامة المحدودة (الشركة)، لدى مراقب الشركات في مدينة نابلس - فلسطين بتاريخ ٢ آب ١٩٩٥، وبأشرت أعمالها بتاريخ ١ كانون الثاني ١٩٩٧. تعمل الشركة بموجب قانون الاتصالات رقم (٣) لسنة ١٩٩٦ الصادر عن السلطة الوطنية الفلسطينية، والرخصة الممنوحة من وزارة الاتصالات وتكنولوجيا المعلومات والتي ستنتهي خلال شهر تشرين الثاني ٢٠١٦، هذا وتعمل مجموعة الاتصالات الفلسطينية (المجموعة) حالياً على تجديد الرخصة وذلك من خلال العمل مع وزارة الاتصالات وتكنولوجيا المعلومات للاتفاق على بنود التجديد.

يتركز نشاط الشركة الرئيسي في تقديم وإدارة وبيع خدمات الاتصالات السلكية واللاسلكية في مناطق السلطة الوطنية الفلسطينية.

تم إقرار القوائم المالية المرحلية الموحدة المختصرة للمجموعة كما في ٣٠ حزيران ٢٠١٦ من قبل مجلس إدارة الشركة بتاريخ ٢ آب ٢٠١٦.

## ٢. القوائم المالية الموحدة

لقد كانت نسبة ملكية الشركة المباشرة وغير المباشرة في رأس مال شركاتها التابعة كما يلي:

رأس المال (دينار أردني)		نسبة الملكية		
٢٠١٦		%		
المدفوع	المكتتب به	٢٠١٥	٢٠١٦	
٢٥,٠٠٠,٠٠٠	٢٥,٠٠٠,٠٠٠	١٠٠	١٠٠	شركة الإتصالات الخلوية الفلسطينية (جوال)
٦,٨٣٣,٧٥٠	٧,١٠٠,٠٠٠	١٠٠	١٠٠	شركة حضارة للإستثمار التكنولوجي
٧,٠٠٠,٠٠٠	٧,٠٠٠,٠٠٠	١٠٠	١٠٠	الشركة الفلسطينية متعددة الوسائط
١٢,٥٠٠,٠٠٠	١٢,٥٠٠,٠٠٠	١٠٠	١٠٠	شركة حلول لتكنولوجيا المعلومات
٣,٥٠٠,٠٠٠	٣,٥٠٠,٠٠٠	١٠٠	١٠٠	شركة رينش لخدمات الإتصالات
١,٠٠٠,٠٠٠	١,٠٠٠,٠٠٠	١٠٠	١٠٠	شركة آيله للاستشارات والخدمات الاستثمارية
١٠٠,٠٠٠	١٠٠,٠٠٠	١٠٠	١٠٠	شركة جروسال للاستثمار العقاري
٩٤,٢٨٥	٩٤,٢٨٥	١٠٠	١٠٠	شركة بالفست ش.ش.و.

تعمل شركات المجموعة في مناطق السلطة الفلسطينية، باستثناء شركة آيله التي تزاول أعمالها في الأردن وشركة بالفست ش.ش.و. التي تزاول نشاطها في البحرين.

## ٣. أسس الإعداد والتغيرات في السياسات المحاسبية

تم إعداد القوائم المالية المرحلية الموحدة المختصرة للشركة لفترة الستة أشهر المنتهية في ٣٠ حزيران ٢٠١٦ وفقاً لمعيار المحاسبة الدولي رقم ٣٤ "التقارير المالية المرحلية". تم إعداد القوائم المالية المرحلية الموحدة المختصرة بالدينار الأردني، وباستثناء ما ذكر غير ذلك، تم تقريب جميع المبالغ لأقرب ألف دينار أردني.

لا تتضمن القوائم المالية المرحلية الموحدة المختصرة كافة المعلومات والإيضاحات المطلوبة لإعداد قوائم مالية سنوية ويجب قراءتها مع القوائم المالية الموحدة السنوية للمجموعة كما في ٣١ كانون الأول ٢٠١٥.

### **التغييرات في السياسات المحاسبية**

إن السياسات المحاسبية المتبعة في إعداد القوائم المالية المرحلية الموحدة المختصرة للمجموعة كانت متفقة مع تلك التي تم استخدامها لإعداد القوائم المالية الموحدة كما في ٣١ كانون الأول ٢٠١٥ باستثناء قيام المجموعة بتطبيق المعايير والتعديلات التالية والنافذة المفعول ابتداء من أول كانون الثاني ٢٠١٦، لا تتوقع المجموعة أن تؤثر هذه التعديلات على المركز المالي الموحد أو الأداء المالي الموحد للمجموعة. لم تقم المجموعة بتطبيق مبكر لأي معايير صادرة وغير نافذة المفعول.

تعديلات على معيار المحاسبة الدولي رقم (١٦) ومعيار المحاسبة الدولي رقم (٣٨): توضيح الاساليب المقبولة لاحتساب الاستهلاك والإطفاءات

توضح التعديلات في معيار المحاسبة الدولي رقم (١٦) ومعيار المحاسبة الدولي رقم (٣٨) ان الإيرادات تعكس المنفعة الاقتصادية المتحصلة من الاعمال التجارية (التي يكون الاصل جزء منها) بدلاً من المنافع الاقتصادية التي استهلكت من خلال استخدام ذلك الاصل. كنتيجة لذلك لا يجوز استخدام أساس استهلاك مبني على الإيرادات لغرض استهلاك الممتلكات والآلات والمعدات، ويمكن استخدامه فقط في ظروف محددة لاطفاء الموجودات غير الملموسة.

يتم تطبيق هذه التعديلات اعتباراً من ١ كانون الثاني ٢٠١٦. لا تتوقع المجموعة أن تؤثر هذه التعديلات على المركز المالي الموحد أو الأداء المالي الموحد للمجموعة.

تعديلات على معيار التقارير المالية الدولية رقم (٥) - الموجودات المحتفظ بها لغرض البيع والعمليات غير المستمرة

يتم التخلص من الموجودات (أو مجموعات الاستبعاد)، سواء من خلال البيع أو من خلال توزيعها على مالكي المنشأة. يوضح هذا التعديل أن تغيير واحد من أساليب التخلص إلى أخرى لن يعتبر خطة جديدة للتخلص منها، بل هو استمرار للخطة الأصلية. بالتالي، لا يعيق متطلبات تطبيق معيار التقارير المالية الدولية رقم (٥). يتم تطبيق هذا التعديل بشكل مستقبلي.

تعديلات على معيار المحاسبة الدولي رقم (١) عرض القوائم المالية

توضح التعديلات على معيار المحاسبة الدولي رقم (١) (ولا تُغير جوهرياً) المتطلبات المالية لهذا المعيار كما يلي:

- متطلبات الأهمية النسبية
- إمكانية تفصيل أو تجميع البنود في القوائم المالية
- ترتيب الايضاحات
- عرض بنود الدخل الشامل الأخرى الناتجة عن الاستثمارات التي تتبع طريقة حقوق الملكية.

تعديلات على معيار التقارير المالية الدولي رقم (١٠) ومعيار المحاسبة الدولي رقم (٢٨) - البيع أو المساهمة  
بموجودات بين المستثمر والشركة الحليفة أو المشاريع المشتركة

تتناول هذه التعديلات التعارض بين معيار التقارير المالية الدولي رقم (١٠) ومعيار المحاسبة الدولية رقم (٢٨) عندما يتعلق الأمر بانتهاء السيطرة على الشركة التابعة التي تم بيعها أو المساهمة بها إلى شركة حليفة أو مشروع مشترك. توضح التعديلات انه يتم الاعتراف بكامل الأرباح أو الخسائر الناتجة عن بيع أو المساهمة بالموجودات المكونة للأعمال التجارية كما هي معرفة في معيار التقارير المالية الدولي رقم (٣) بين المستثمر والشركة الحليفة أو المشروع المشترك. في حين انه يتم الاعتراف بالأرباح والخسائر الناتجة عن بيع أو المساهمة بالموجودات والتي لا تعتبر مكونة لأعمال تجارية إلى حد الحصة التي لا تمثل حصة المستثمر في الشركة الحليفة أو المشروع المشترك.

#### ٤. موسمية الأعمال

بسبب الطبيعة الموسمية لأعمال المجموعة، فإن نتائج فترة السنة أشهر المنتهية في ٣٠ حزيران ٢٠١٦ لا تمثل بالضرورة مؤشرا للنتائج المتوقعة للسنة المالية التي ستنتهي في ٣١ كانون الأول ٢٠١٦.

#### ٥. النقد والنقد المعادل

لأغراض قائمة التدفقات النقدية الموحدة، يتألف النقد والنقد المعادل كما في ٣٠ حزيران ٢٠١٦ و ٢٠١٥ مما يلي:

٣٠ حزيران ٢٠١٥	٣٠ حزيران ٢٠١٦	
دينار أردني (بالآلاف)	دينار أردني (بالآلاف)	
٥٦٥	٥٩٧	نقد في الصندوق
٦٨,٥٣٨	٥٨,٨٠٣	أرصدة وودائع قصيرة الأجل لدى البنوك
٦٩,١٠٣	٥٩,٤٠٠	

#### ٦. احتياطي اجباري

تمثل المبالغ المتجمعة في الاحتياطي الإجباري ما تم اقتطاعه بنسبة ١٠% من الأرباح السنوية الصافية وفقاً لقانون الشركات وهو غير قابل للتوزيع على المساهمين. بلغ رصيد الاحتياطي الإجباري ما يعادل ٢٥% من رأس المال ونتيجة لذلك توقفت المجموعة عن اقتطاع الإحتياطي الإجباري.

#### ٧. توزيعات أرباح نقدية

قررت الهيئة العامة في اجتماعها الذي عقد بتاريخ ٢٨ آذار ٢٠١٦ الموافقة على اقتراح مجلس الإدارة بتوزيع أرباح نقدية بقيمة ٠,٤٥ دينار أردني للسهم الواحد بإجمالي مبلغ ٥٩,٢٣١,٠٠٠ دينار أردني.

قررت الهيئة العامة في اجتماعها الذي عقد بتاريخ ٢٤ آذار ٢٠١٥ الموافقة على اقتراح مجلس الإدارة بتوزيع أرباح نقدية بقيمة ٠,٤٥ دينار أردني للسهم الواحد بإجمالي مبلغ ٥٩,٢٣١,٠٠٠ دينار أردني.

## ٨. قروض طويلة الأجل وتسهيلات ائتمانية

قامت المجموعة خلال الفترة بسداد مبلغ ٨,٩ مليون دينار أردني من رصيد قروض طويلة الأجل، بلغ الرصيد القائم كما في ٣٠ حزيران ٢٠١٦ مبلغ ١٧,٨ مليون دينار أردني.

قامت المجموعة خلال الفترة بالحصول على سقف جاري مدين جديدة من بنوك محلية وإقليمية بمبلغ ٢٥ مليون دولار أمريكي (ما يعادل ١٧,٧٣ مليون دينار أردني). يستحق على الرصيد المستغل معدل فائدة تعادل سعر الإقراض في أسواق لندن (ليبور) مضافاً إليه ١,٧٥%.

بلغ الرصيد المستغل من سقف الجاري مدين الممنوحة للمجموعة كما في ٣٠ حزيران ٢٠١٦ مبلغ ١٩,٥ مليون دينار أردني. في حين بلغ الرصيد غير المستغل مبلغ ٨,٩ مليون دينار أردني.

## ٩. مصروف ضريبة الدخل

يخضع الربح الضريبي للشركة ولشركة جوال لضريبة دخل بمعدل ٥٠% من نسبة الضريبة القانونية للسنوات حتى ٣١ كانون الأول ٢٠١٤ و ٣١ كانون الأول ٢٠٢١، على التوالي. بلغت ضريبة الدخل القانونية خلال الفترة ما نسبته ٢٠%.

قامت المجموعة خلال عام ٢٠١٢ بتأجيل حق الانتفاع طوعاً من الإعفاء الجزئي لفترة سنتين تنتهي في ٣١ كانون الأول ٢٠١٣، وبذلك أصبح الربح الضريبي للشركة ولجوال خاضعاً لضريبة دخل بمعدل ٥٠% من نسبة الضريبة القانونية حتى ٣١ كانون الأول ٢٠١٦ و ٣١ كانون الأول ٢٠٢٣، على التوالي.

فيما يلي ملخص الحركة التي تمت على رصيد مخصص ضريبة الدخل خلال فترة الستة أشهر المنتهية في ٣٠ حزيران ٢٠١٦ وخلال العام المنتهي في ٣١ كانون الأول ٢٠١٥:

٣١ كانون الأول ٢٠١٥	٣٠ حزيران ٢٠١٦	
دينار أردني (بالآلاف)	دينار أردني (بالآلاف)	
١٤,٣٩٤	١٥,٣٢٠	رصيد المخصص في بداية الفترة / السنة
١١,٤٦١	٥,٣٦٥	ضريبة دخل الفترة / السنة
(٨٠٤)	(٥٢٠)	خصم على سلفيات
(٩,٦٤١)	(١٠,٤٣٦)	سلفيات ضريبة دخل
(٩٠)	٣٤٨	فرق التحويل من الشيفل الإسرائيلي إلى الدينار الأردني
١٥,٣٢٠	١٠,٠٧٧	الرصيد في نهاية الفترة / السنة

فيما يلي تفاصيل مصروف ضريبة الدخل لفترة الستة أشهر المنتهية في ٣٠ حزيران ٢٠١٦ و ٢٠١٥:

٣٠ حزيران ٢٠١٥	٣٠ حزيران ٢٠١٦	
دينار أردني (بالآلاف)	دينار أردني (بالآلاف)	
٦,٢٨٩	٥,٣٦٥	مصروف ضريبة الدخل للفترة
(٤٨٥)	(٥٢٠)	خصم على سلفيات ضريبية مدفوعة مقدماً
٥,٨٠٤	٤,٨٤٥	

## ١٠. التزامات تعاقدية

على المجموعة بتاريخ القوائم المالية، التزامات تعاقدية ناتجة عن عقود المشتريات والخدمات والمقاولات الموقعة مع الموردين والمقاولين. يمثل مبلغ الالتزامات التعاقدية الفرق بين القيمة الإجمالية للعقد وقيمة المواد التي تم توريدها أو الخدمات التي تم تقديمها من قيمة العقد كما بتاريخ القوائم المالية. فيما يلي ملخص الالتزامات التعاقدية التي سيتم تسديدها في السنوات اللاحقة:

٣١ كانون الأول ٢٠١٥	٣٠ حزيران ٢٠١٦	
دينار أردني (بالآلاف)	دينار أردني (بالآلاف)	
٢٤,٥٥٨	٣٢,٠٢٤	عقود مشتريات واعتمادات مستندية
٢٤,٥٥٨	٣٢,٠٢٤	

تستحق معظم الإلتزامات التعاقدية القائمة خلال سنة واحدة من تاريخ القوائم المالية.

## ١١. معاملات مع جهات ذات علاقة

يمثل هذا البند العمليات التي تمت مع جهات ذات علاقة والتي تتضمن الشركات الحليفة والمساهمين الرئيسيين وأعضاء مجلس الإدارة والإدارة العليا وأية شركات يسيطرون عليها أو لهم القدرة على التأثير بها. يتم إعتد سياسات الأسعار والشروط المتعلقة بالمعاملات مع الجهات ذات العلاقة من قبل مجلس إدارة المجموعة.

فيما يلي الأرصدة مع الجهات ذات العلاقة المتضمنة في قائمة المركز المالي المرحلية الموحدة كما في ٣٠ حزيران ٢٠١٦ و ٣١ كانون الأول ٢٠١٥:

٣١ كانون الأول ٢٠١٥	٣٠ حزيران ٢٠١٦	طبيعة العلاقة	
دينار أردني (بالآلاف)	دينار أردني (بالآلاف)	بنوك - مساهمين رئيسيين	قروض طويلة الأجل
٢٣,٠٤٢	١٥,٣٦٠	بنوك - مساهمين رئيسيين	جارى مدين
٢,٧٥٦	٣,٣٤٣	مساهمين رئيسيين وشركات حليفة	مستحق من جهات ذات علاقة
١١,١٥٥	٧,٦١١	شركات حليفة	قروض ممنوحة - طويلة الأجل
٩٠,٢٦٣	٩٠,٧٧٠	شركات حليفة	قروض ممنوحة - قصيرة الأجل
١٢,٥٠٣	١٢,٥٠٣	شركات حليفة	

فيما يلي المعاملات مع الجهات ذات العلاقة الظاهرة في قائمة الأرباح والخسائر المرحلية الموحدة للسنة أشهر المنتهية في ٣٠ حزيران ٢٠١٦ و ٢٠١٥:

٣٠ حزيران ٢٠١٥	٣٠ حزيران ٢٠١٦	طبيعة العلاقة	
دينار أردني (بالآلاف)	دينار أردني (بالآلاف)	بنوك - مساهمين رئيسيين	مصاريف تمويل
٦٤٥	٣١٣	شركات حليفة	إيرادات فوائد
٢,٨٣٣	٢,٢٩٣		رواتب ومنافع الإدارة العليا:
١,٢١٦	١,١٩٢		منافع قصيرة الأجل
١١٢	١١٦		نهاية الخدمة

بالإضافة لما سبق، فإن المجموعة تعتبر كفيلاً لقرض تم منحه لشركة حليفة. وفقاً لسند الكفالة، فإن المجموعة تلتزم بكفالة ٢٥% من قيمة القرض والبالغ ١٠ مليون دولار أمريكي (ما يعادل ٧,٠٩ مليون دينار أردني) كما في ٣٠ حزيران ٢٠١٦.

## ١٢. الأدوات المالية

### قياس القيمة العادلة

تستخدم المجموعة التسلسل التالي لتحديد والإفصاح عن القيم العادلة لأدواتها المالية:

- المستوى الأول: باستخدام أسعار التداول (غير المعدلة) لأدوات مالية مشابهة تماماً في أسواق مالية نشطة للأدوات المالية.
- المستوى الثاني: باستخدام معطيات غير أسعار التداول ولكن يمكن ملاحظتها بشكل مباشر أو غير مباشر.
- المستوى الثالث: باستخدام معطيات لا تستند لبيانات سوق يمكن ملاحظتها.

لم تقم المجموعة بإجراء أي تحويلات بين المستويات المذكور أعلاه خلال الفترة.

يوضح الجدول التالي التسلسل الهرمي لقياس القيمة العادلة للموجودات المالية كما في ٣٠ حزيران ٢٠١٦:

أسعار تداول في أسواق مالية نشطة (المستوى الأول)	معطيات يمكن ملاحظتها (المستوى الثاني)	معطيات لا يمكن ملاحظتها (المستوى الثالث)
دينار أردني (بالآلاف)	دينار أردني (بالآلاف)	دينار أردني (بالآلاف)

### موجودات تم قياسها بالقيمة العادلة

موجودات مالية متوفرة للبيع متداولة	١٤٢,٢٨٨	-	-
موجودات مالية للمتاجرة	٨,٢١٠	-	-
عقود تحويل عملات آجلة	٨٧١	-	-

يوضح الجدول التالي التسلسل الهرمي لقياس القيمة العادلة للموجودات المالية كما في ٣١ كانون الأول ٢٠١٥:

أسعار تداول في أسواق مالية نشطة (المستوى الأول)	معطيات يمكن ملاحظتها (المستوى الثاني)	معطيات لا يمكن ملاحظتها (المستوى الثالث)
دينار أردني (بالآلاف)	دينار أردني (بالآلاف)	دينار أردني (بالآلاف)

### موجودات تم قياسها بالقيمة العادلة

موجودات مالية متوفرة للبيع متداولة	١٤٩,٩٦٠	-	-
موجودات مالية للمتاجرة	٨,٦٧١	-	-
عقود تحويل عملات آجلة	٦٠٨	-	-

## القيمة العادلة للموجودات والمطلوبات المالية

يوضح الجدول التالي مقارنة بين القيمة الدفترية والقيمة العادلة للأدوات المالية حسب تصنيفها في القوائم المالية:

القيمة العادلة		القيمة الدفترية		
٣١ كانون الأول ٢٠١٥	٣٠ حزيران ٢٠١٦	٣١ كانون الأول ٢٠١٥	٣٠ حزيران ٢٠١٦	
دينار أردني (بالآلاف)	دينار أردني (بالآلاف)	دينار أردني (بالآلاف)	دينار أردني (بالآلاف)	
<b>موجودات مالية</b>				
موجودات مالية متوفرة للبيع				
١٤٩,٩٦٠	١٤٢,٢٨٨	١٤٩,٩٦٠	١٤٢,٢٨٨	متداولة
٧٨,٦١٤	٨٩,٠٦٧	٧٨,٦١٤	٨٩,٠٦٧	ذمم مدينة
٨,٦٧١	٨,٢١٠	٨,٦٧١	٨,٢١٠	موجودات مالية للمتاجرة
١١٦,٧٢٢	١١٦,٣٤٤	١١٦,٧٢٢	١١٦,٣٤٤	موجودات مالية أخرى
٦٣,٤٩١	٥٩,٤٠٠	٦٣,٤٩١	٥٩,٤٠٠	نقد ونقد معادل
٤١٧,٤٥٨	٤١٥,٣٠٩	٤١٧,٤٥٨	٤١٥,٣٠٩	
<b>مطلوبات مالية</b>				
٣٣,٦٥٩	٣٧,٢٦٩	٣٣,٦٥٩	٣٧,٢٦٩	قروض وتسهيلات ائتمانية
٢٩,٨٧٠	٣٩,٦٨٠	٢٩,٨٧٠	٣٩,٦٨٠	ذمم دائنة
٦٩,٨١٧	٦٢,٠٦٥	٦٩,٨١٧	٦٢,٠٦٥	مطلوبات مالية أخرى
١٣٣,٣٤٦	١٣٩,٠١٤	١٣٣,٣٤٦	١٣٩,٠١٤	

تم إظهار القيم العادلة للموجودات والمطلوبات المالية وفقاً للقيم التي يمكن أن تتم بها عمليات التبادل بين جهات معنية بذلك، باستثناء عمليات البيع الإجبارية أو التصفية.

- إن القيم العادلة للذمم المدينة والموجودات المالية الأخرى والنقد والنقد المعادل والذمم الدائنة والمطلوبات المالية الأخرى هي مقارنة بشكل كبير لقيمتها الدفترية وذلك لكون تلك الأدوات ذات فترات سداد أو تحصيل قصيرة الأجل.
- تم تحديد القيمة العادلة للموجودات المالية المتوفرة للبيع المتداولة والموجودات المالية للمتاجرة باستخدام الأسعار السائدة في تاريخ القوائم المالية.
- تم تقدير القيمة العادلة للقروض الخاضعة للفائدة من خلال خصم التدفقات النقدية المتوقعة باستخدام نفس أسعار الفائدة لبنود تحمل نفس الشروط وصفات المخاطر.

### ١٣. قطاعات أعمال المجموعة

تتألف قطاعات أعمال المجموعة من خدمات الاتصالات السلكية وخدمات الاتصالات اللاسلكية والخدمات الرقمية وخدمات الإعلام، بالإضافة إلى نشاطات الاستثمار. يتم تنظيم وإدارة الأعمال التشغيلية بشكل منفصل تبعاً لطبيعة الخدمات المقدمة من قبل كل قطاع، حيث يمثل كل قطاع وحدة إستراتيجية تجارية. يقوم قطاع خدمات الاتصالات السلكية بتوفير جميع خدمات الاتصال السلكي وتشغيل شبكة الهاتف الثابت في فلسطين. يقوم قطاع خدمات الاتصالات اللاسلكية بتوفير خدمات الاتصال اللاسلكي وتشغيل شبكة الهاتف الخليوي في فلسطين. يعتبر قطاع الخدمات الرقمية مزود رئيسي لخدمات الإنترنت والخطوط المؤجرة وخدمة الإنترنت السريع في فلسطين. يقوم قطاع الإعلام بتوفير خدمات الإعلام في فلسطين. يمثل قطاع الاستثمار جميع النشاطات الاستثمارية للمجموعة.

يمثل الجدول التالي الإيرادات والريح قبل الضريبة ومعلومات أخرى لكل قطاع من قطاعات أعمال المجموعة للسنة المنتهية في ٣٠ حزيران ٢٠١٦:

	الإيرادات	الإيرادات	الإيرادات	الإيرادات	الإيرادات	الإيرادات	
	السلكية	اللاسلكية	الرقمية	الإعلام	الإستثمار	استبعايدات	المجموع
	دينار أردني	دينار أردني	دينار أردني	دينار أردني	دينار أردني	دينار أردني	دينار أردني
	(بالآلاف)	(بالآلاف)	(بالآلاف)	(بالآلاف)	(بالآلاف)	(بالآلاف)	(بالآلاف)
إيرادات من جهات خارجية	٣٨,٨١٨	١٠٩,٢٣٢	١٥,١٨٢	٩٠٧	-	-	١٦٤,١٣٩
إيرادات بين القطاعات (تم استبعادها)	٧,٢١٢	٨٧	١,٧١٤	١٧٦	-	(٩,١٨٩)	-
إيرادات القطاع	٤٦,٠٣٠	١٠٩,٣١٩	١٦,٨٩٦	١,٠٨٣	-	(٩,١٨٩)	١٦٤,١٣٩
<b>نتائج الأعمال</b>							
ريح (خسارة) القطاع قبل الضريبة	٤,٢٢٦	٣٠,٩٥٠	١٢,٤٢٢	(٢٣٠)	(١,٧٢٢)	-	٤٥,٦٤٦

يمثل الجدول التالي موجودات ومطلوبات قطاعات أعمال المجموعة كما في ٣٠ حزيران ٢٠١٦:

	الموجودات	المطلوبات	المطلوبات	المطلوبات	المطلوبات	المطلوبات	
	القطاع	القطاع	القطاع	القطاع	القطاع	القطاع	
موجودات القطاع	٣٤٥,٣٢٥	٢٤٤,٥٣٦	٨,٧٨٨	١,٨٢٣	٢٢٧,٩٨٩	(١١٠,٩٠٩)	٧١٧,٥٥٢
مطلوبات القطاع	١١٩,٨٩١	٨٠,٨١٢	٤,٤٥٠	٣,٥٠٦	-	(٧,٠٨٤)	٢٠١,٥٧٥

يمثل الجدول التالي الإيرادات والربح قبل الضريبة ومعلومات أخرى لكل قطاع من قطاعات أعمال المجموعة للسنة المنتهية في ٣٠ حزيران ٢٠١٥:

	الإيرادات	الإيرادات	الإيرادات	الإيرادات	الإيرادات	الإيرادات	
	السلكية	اللاسلكية	الخدمات الرقمية	الإعلام	الإستثمار	استبعاات	المجموع
	دينار أردني	دينار أردني	دينار أردني	دينار أردني	دينار أردني	دينار أردني	دينار أردني
	(بالآلاف)	(بالآلاف)	(بالآلاف)	(بالآلاف)	(بالآلاف)	(بالآلاف)	(بالآلاف)
إيرادات من جهات خارجية	٣٨,٠١٠	١١١,٢٠٣	١٣,٨٤١	٨١٥	-	-	١٦٣,٨٦٩
إيرادات بين القطاعات (تم استبعادها)	٨,٨٦٤	٢٨٩	١,٧٥١	٦٢	-	(١٠,٩٦٦)	-
إيرادات القطاع	٤٦,٨٧٤	١١١,٤٩٢	١٥,٥٩٢	٨٧٧	-	(١٠,٩٦٦)	١٦٣,٨٦٩
<b>نتائج الأعمال</b>							
ربح (خسارة) القطاع قبل الضريبة	٣,١٩٢	٣٤,٧٦٠	١١,٤٢٩	١١	(٩١١)	-	٤٨,٤٨١

يمثل الجدول التالي موجودات ومطلوبات قطاعات أعمال المجموعة كما في ٣١ كانون الأول ٢٠١٥:

	الموجودات والمطلوبات	الموجودات والمطلوبات	الموجودات والمطلوبات	الموجودات والمطلوبات	الموجودات والمطلوبات	الموجودات والمطلوبات	
	موجودات القطاع	مطلوبات القطاع	مطلوبات القطاع	مطلوبات القطاع	مطلوبات القطاع	مطلوبات القطاع	
موجودات القطاع	٣٩٦,٦٨٩	٢٤٣,٨٧٣	٨,١٣٨	٢,٢٦٩	٢٤١,٣٨٢	(١٤٦,٠١٨)	٧٤٦,٣٣٣
مطلوبات القطاع	١٢٢,٣١٦	٨٣,٤٨٢	٤,٢٤٤	٣,٧٠٦	-	(١٠,٤٦٥)	٢٠٣,٢٨٣